

**Aeropuertos Argentina 2000 S.A.**  
 Número de inscripción en la Inspección General de Justicia: 1645890  
 Estados Contables al 31 de diciembre de 2006 y 2005  
**Bienes de Uso**

Anexo A


| Cuenta principal                          | Valores de Origen    |                    |                |                    |                      | Depreciaciones       |                 |                   |                      | Neto Resultante      |                      |
|---|----------------------|--------------------|----------------|--------------------|----------------------|----------------------|-----------------|-------------------|----------------------|----------------------|----------------------|
|   | Al inicio            | Aumentos           | Transferencias | Bajas              | Al cierre            | Acumuladas al inicio | Bajas           | Del ejercicio     | Acumuladas al cierre | 31.12.06             | 31.12.05             |
|   | \$                   |                    |                |                    |                      |                      |                 |                   |                      |                      |                      |
| Mejoras sobre inmuebles de terceros       | 847.021.809          | 173.168            | 127.500.191    | (1.770.037)        | 973.070.953          | 125.049.286          | (72.911)        | 38.080.065        | 163.056.440          | 809.868.691          | 721.972.523          |
| Obras en curso                            | 310.220.362          | 67.536.785         | (122.815.788)  | (786.097)          | 254.155.262          | -                    | -               | -                 | -                    | 254.155.262          | 310.220.362          |
| Sistemas y equipos de informática         | 10.141.203           | 731.855            | -              | -                  | 10.873.058           | 10.075.579           | -               | 82.048            | 10.157.627           | 715.431              | 65.624               |
| Sistemas y equipos de informática leasing | -                    | 669.294            | -              | -                  | 669.294              | -                    | -               | 18.592            | 18.592               | 650.702              | -                    |
| Bienes de uso en tránsito                 | 1.892.718            | 4.579.730          | (4.684.403)    | (668.166)          | 1.119.879            | -                    | -               | -                 | -                    | 1.119.879            | 1.892.718            |
| Muebles y útiles                          | 4.757.706            | 185.819            | -              | -                  | 4.943.525            | 4.734.351            | -               | 14.535            | 4.748.886            | 194.639              | 23.355               |
| Máquinas y equipos                        | 4.495.821            | 444.591            | -              | -                  | 4.940.412            | 2.616.899            | -               | 75.861            | 2.692.760            | 2.247.652            | 1.878.922            |
| Instalaciones                             | 12.775.608           | 1.222.262          | -              | -                  | 13.997.870           | 8.403.475            | -               | 308.999           | 8.712.474            | 5.285.396            | 4.372.133            |
| Insumos                                   | 1.253.307            | 4.528.889          | -              | (1.186.058)        | 4.596.138            | -                    | -               | -                 | -                    | 4.596.138            | 1.253.307            |
| Rodados                                   | 3.819.715            | 204.374            | -              | -                  | 4.024.089            | 3.539.266            | -               | 69.522            | 3.608.788            | 415.301              | 280.449              |
| Rodados leasing                           | -                    | 762.990            | -              | -                  | 762.990              | -                    | -               | 12.664            | 12.664               | 750.326              | -                    |
| Telefonía                                 | 1.033.958            | -                  | -              | -                  | 1.033.958            | 1.033.958            | -               | -                 | 1.033.958            | -                    | -                    |
| Herramientas                              | 72.615               | 78.097             | -              | -                  | 150.712              | 49.488               | -               | 5.740             | 55.228               | 95.484               | 23.127               |
| <b>Total al 31.12.06</b>                  | <b>1.197.484.822</b> | <b>81.117.854</b>  | <b>-</b>       | <b>(4.410.358)</b> | <b>1.274.338.140</b> | <b>155.502.302</b>   | <b>(72.911)</b> | <b>38.668.026</b> | <b>194.097.417</b>   | <b>1.080.094.901</b> |                      |
| <b>Total al 31.12.05</b>                  | <b>1.089.630.460</b> | <b>116.737.249</b> | <b>-</b>       | <b>(8.882.887)</b> | <b>1.197.484.822</b> | <b>121.547.509</b>   | <b>(3.920)</b>  | <b>33.958.713</b> | <b>155.502.302</b>   |                      | <b>1.041.982.520</b> |


Véase nuestro informe de fecha  
12 de marzo de 2007

PRICE WATERHOUSE &amp; CO. S.R.L.

(Socio)

C.P.C.E. A.B.A. T° 1 F° 17

  
Dr. Máximo Bordin  
Por Comisión Fiscalizadora

  
Julio E. Gutiérrez Conte  
Presidente

## Aeropuertos Argentina 2000 S.A.

Número de inscripción en la Inspección General de Justicia: 1645890

Estados Contables al 31 de diciembre de 2006 y 2005


### Inversiones


Anexo C

| Denominación, emisor y características de los valores | Valor de libros   |                    | Tenencia accionaria |               |            | Información sobre el emisor |                             |                 |
|---|-------------------|--------------------|---------------------|---------------|------------|-----------------------------|-----------------------------|-----------------|
|   | 31.12.06          | 31.12.05           | Clase               | Valor Nominal | Cantidad   | Capital                     | Resultado del ejercicio (1) | Patrimonio neto |
| \$  |                   |                    |                     |               |            |                             |                             |                 |
| <b>NO CORRIENTES</b>                                  |                   |                    |                     |               |            |                             |                             |                 |
| Participación en Sociedades Art. 33 - Ley N° 19.550   |                   |                    |                     |               |            |                             |                             |                 |
| Controladas   |                   |                    |                     |               |            |                             |                             |                 |
| Servicios y Tecnología Aeroportuarios S.A.            | 4.400.277         | 3.691.849          | Ordinarias          | 4.098.943     | 4.182.595  | 4.182.595                   | 722.883                     | 4.490.076       |
| Consolidated Cargo S.A. (3)                           | 44.491.237        | 76.511.284         | Ordinarias          | 31.940.479    | 31.992.206 | 31.992.206                  | 20.474.016                  | 44.563.290      |
| Llave Consolidated Cargo, Inc. (2) (3)                | 39.439.430        | 56.342.043         | -                   | -             | -          | -                           | -                           | -               |
| Paoletti América S.A.                                 | 78.580            | 64.631             | Ordinarias          | 6.000         | 12.000     | 12.000                      | 27.897                      | 157.158         |
| <b>Total de Inversiones no Corrientes</b>             | <b>88.409.524</b> | <b>136.609.807</b> |                     |               |            |                             |                             |                 |

- (1) Corresponde a los resultados del ejercicio finalizado el 31.12.06  
 (2) Incluye amortizaciones acumuladas al 31.12.06 por \$ 84.513.064.  
 (3) Ver Nota 2.2. d).

Véase nuestro informe de fecha  
12 de marzo de 2007  
 PRICE WATERHOUSE & CO. S.R.L.  
 (Socio)  
 C.P.C.E. C.A.B.A. T° I F° 17

  
 Dr. Máximo Bonichil  
 Por Comisión Fiscalizadora

  
 Julio E. Gutiérrez Conte  
 Presidente

## Aeropuertos Argentina 2000 S.A.

Número de inscripción en la Inspección General de Justicia: 1645890

Estados Contables al 31 de diciembre de 2006 y 2005

### Previsiones

Anexo E

| Concepto                             | Saldo al inicio    | Aumentos          | Disminuciones        | Saldo al cierre    |
|--------------------------------------|--------------------|-------------------|----------------------|--------------------|
|                                      | <b>\$</b>          |                   |                      |                    |
| Previsión para deudores incobrables  | 157.670.902        | 41.278.516 (1)    | (8.136.360) (3)      | 190.813.058        |
| Previsión incobrables otros créditos | 110.466.449        | 13.353.073 (2)    | (123.819.522) (4)    | -                  |
| <b>Total al 31.12.06</b>             | <b>268.137.351</b> | <b>54.631.589</b> | <b>(131.955.882)</b> | <b>190.813.058</b> |
| <b>Total al 31.12.05</b>             | <b>217.324.997</b> | <b>60.749.518</b> | <b>(9.937.164)</b>   | <b>268.137.351</b> |

(1) Incluido en Anexo H (gastos de comercialización).

(2) Incluido en resultados en la línea otros ingresos y egresos.

(3) Aplicado a los deudores por ventas.


(4) Aplicado a otros créditos.


Véase nuestro informe de fecha  
12 de marzo de 2007

PRICE WATERHOUSE & CO. S.R.L.

(Socio)

CPCECAFA T° 1 F° 17

  
Dr. Máximo Bomchil  
Por Comisión Fiscalizadora

  
Julio E. Gutiérrez Conte  
Presidente

## Aeropuertos Argentina 2000 S.A.

Número de inscripción en la Inspección General de Justicia: 1645890

Estados Contables al 31 de diciembre de 2006 y 2005


### Activos y Pasivos en Moneda Extranjera


#### Anexo G

| Rubro                             | Monto y clase de la moneda extranjera al 31.12.06 |            | Cambio vigente (1) | Monto en moneda local al 31.12.06 | Monto en moneda local al 31.12.05 |
|-----------------------------------|---|------------|--------------------|-----------------------------------|-----------------------------------|
| <b>\$</b>                         |   |            |                    |                                   |                                   |
| ACTIVO                            |   |            |                    |                                   |                                   |
| ACTIVO CORRIENTE                  |   |            |                    |                                   |                                   |
| Caja y bancos                     | US\$  | 3.589.934  | 3,022              | 10.848.781                        | 11.828.993                        |
|                                   | Euros   | 172.091    | 3,986              | 685.956                           | 186.275                           |
| Créditos por ventas               | US\$  | 14.436.407 | 3,022              | 43.626.822                        | 33.721.684                        |
| Otros créditos                    | US\$  | 819.560    | 3,022              | 2.476.712                         | 2.452.125                         |
| Total activo corriente            |   |            |                    | 57.638.271                        | 48.189.077                        |
| Total activo                      |   |            |                    | 57.638.271                        | 48.189.077                        |
| PASIVO                            |   |            |                    |                                   |                                   |
| PASIVO CORRIENTE                  |   |            |                    |                                   |                                   |
| Cuentas por pagar                 | US\$  | 11.405.855 | 3,062              | 34.924.727                        | 23.375.082                        |
|                                   | Euros   | 111.420    | 4,039              | 450.038                           | 730.529                           |
| Deudas bancarias y financieras    | US\$  | 45.909.064 | 3,062              | 140.573.554                       | 127.871.635                       |
| Sociedades Art. 33 - Ley N°19.550 | US\$  | 8.991.977  | 3,062              | 27.533.433                        | 16.408.925                        |
| Otras deudas                      | US\$  | -          |                    | -                                 | 17.300.816                        |
| Total pasivo corriente            |   |            |                    | 203.481.752                       | 185.686.987                       |
| PASIVO NO CORRIENTE               |   |            |                    |                                   |                                   |
| Deudas bancarias y financieras    | US\$  | 41.034.227 | 3,062              | 125.646.803                       | 239.118.265                       |
| Sociedades Art. 33 - Ley N°19.550 | US\$  | 5.450.630  | 3,062              | 16.689.831                        | 23.216.238                        |
| Total pasivo no corriente         |   |            |                    | 142.336.634                       | 262.334.503                       |
| Total pasivo                      |   |            |                    | 345.818.386                       | 448.021.490                       |
| <b>Posición Neta Pasiva</b>       |   |            |                    | 288.180.115                       | 399.832.413                       |

(1) Corresponde al tipo de cambio publicado por el Banco de la Nación Argentina vigente al cierre del ejercicio.

Véase nuestro informe de fecha  
12 de marzo de 2007  
**PRICE WATERHOUSE & CO. S.R.L.**  
(Socio)  
C.P.C.E.C.A.B.A. Nº 1º 17

  
Dr. Máximo Borchil  
for Comisión Fiscalizadora

  
Julio E. Gutiérrez Conte  
Presidente

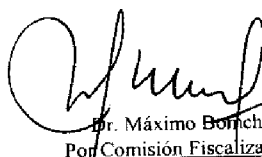
## Aeropuertos Argentina 2000 S.A.


Número de inscripción en la Inspección General de Justicia: 1645890  
**Información Requerida por el Art. 64, inc. b) de la Ley N° 19.550**  
 correspondiente a los ejercicios finalizados el 31 de diciembre 2006 y 2005

### Anexo H

| Rubro  | Total al<br>31.12.06 | Costo de<br>explotación | Gastos de<br>administración | Gastos de<br>comercialización | Total al<br>31.12.05 |
|--|----------------------|-------------------------|-----------------------------|-------------------------------|----------------------|
|  |                      |                         | \$                          |                               |                      |
| Canon  | 86.430.794           | 86.430.794              | -                           | -                             | 108.705.296          |
| Servicios y mantenimiento<br>aeroportuarios                            | 99.645.856           | 96.791.681              | 1.923.641                   | 930.534                       | 96.606.550           |
| Depreciaciones de bienes de uso  | 38.668.026           | 38.084.746              | 513.934                     | 69.346                        | 33.958.713           |
| Sueldos y cargas sociales  | 55.418.944           | 44.446.816              | 8.110.119                   | 2.862.009                     | 40.941.139           |
| Amortización llave   | 16.902.613           | 16.902.613              | -                           | -                             | 16.902.613           |
| Honorarios   | 9.119.073            | 2.626.523               | 5.775.398                   | 717.152                       | 8.338.360            |
| Servicios públicos y tasas   | 18.209.680           | 17.247.602              | 788.550                     | 173.528                       | 16.118.815           |
| Impuestos  | 38.879.870           | 8.153.485               | 6.342.693                   | 24.383.692                    | 23.250.099           |
| Gastos de oficina  | 15.506.931           | 8.660.017               | 5.999.265                   | 847.649                       | 15.391.290           |
| Seguros  | 3.725.473            | 3.322.934               | 402.539                     | -                             | 4.343.489            |
| Publicidad   | 14.689.961           | -                       | -                           | 14.689.961                    | 11.646.717           |
| Provisión para deudores<br>incobrables                                 | 41.278.516           | -                       | -                           | 41.278.516                    | 38.214.999           |
| Honorarios de gerenciamiento,<br>asesoramiento y asistencia<br>técnica | 8.660.295            | 8.660.295               | -                           | -                             | 4.975.997            |
| Diversos   | 214.849              | -                       | 214.849                     | -                             | 214.849              |
| <b>Total al 31.12.06</b>   | <b>447.350.881</b>   | <b>331.327.506</b>      | <b>30.070.988</b>           | <b>85.952.387</b>             | <b>-</b>             |
| <b>Total al 31.12.05</b>   | <b>-</b>             | <b>322.491.662</b>      | <b>26.107.828</b>           | <b>71.009.436</b>             | <b>419.608.926</b>   |

Véase nuestro informe de fecha  
12 de marzo de 2007  
**PRICE WATERHOUSE & CO. S.R.L.**  
 (Socio)  
 C.P.C.E.C.A.B.A. N° 117

  
 Dr. Máximo Borichil  
 Por Comisión Fiscalizadora

  
 Julio E. Gutiérrez Conte  
 Presidente

## Aeropuertos Argentina 2000 S.A.

Número de inscripción en la Inspección General de Justicia: 1645890

Estados Contables al 31 de diciembre de 2006 y 2005

### Créditos y Deudas: Vencimientos y Tasas


#### Anexo I


| Rubro                              | Plazo Vencido | Plazo a vencer |              |              |              |                      | A la vista | Total       |
|------------------------------------|---------------|----------------|--------------|--------------|--------------|----------------------|------------|-------------|
|                                    |               | 1° Trimestre   | 2° Trimestre | 3° Trimestre | 4° Trimestre | Más del 4° Trimestre |            |             |
| \$                                 |               |                |              |              |              |                      |            |             |
| <b>CREDITOS</b>                    |               |                |              |              |              |                      |            |             |
| Créditos por ventas                | 24.872.994    | 44.395.805     | 158.650      | 6.088        | 2.885        | -                    | -          | 69.436.422  |
| Otros créditos                     | -             | 10.769.857     | 3.721.148    | 336.278      | 15.675       | 129.254.123          | 41.560.534 | 185.657.615 |
|                                    | 24.872.994    | 55.165.662     | 3.879.798    | 342.366      | 18.560       | 129.254.123          | 41.560.534 | 255.094.037 |
| <b>DEUDAS</b>                      |               |                |              |              |              |                      |            |             |
| Cuentas por pagar                  | 31.551.599    | 38.864.340     | 31.693.947   | -            | -            | -                    | -          | 102.109.886 |
| Deudas bancarias y financieras (1) | 19.484.243    | 53.309.033     | 60.155.348   | 38.675.123   | 37.450.660   | 283.413.729          | -          | 492.488.136 |
| Remuneraciones y deudas sociales   | -             | 6.147.102      | -            | -            | -            | -                    | -          | 6.147.102   |
| Deudas fiscales                    | -             | 4.615.224      | 6.548.948    | 159.123      | 159.123      | 371.287              | 14.582.646 | 26.436.351  |
| Sociedades Art. 33 - Ley N° 19.550 | -             | 11.850.735     | 11.850.735   | 11.850.735   | 11.850.735   | 22.002.143           | 5.234.201  | 74.639.284  |
| Otras deudas                       | -             | 1.281.991      | 1.281.981    | 1.281.981    | 1.281.981    | 23.093.109           | 36.265.416 | 64.486.459  |
|                                    | 51.035.842    | 116.068.425    | 111.530.959  | 51.966.962   | 50.742.499   | 328.880.268          | 56.082.263 | 766.307.218 |

Los créditos y deudas no devengan intereses, salvo indicación en contrario.

(1) Las deudas bancarias y financieras devengan una tasa de interés anual fija.

Véase nuestro informe de fecha  
12 de marzo de 2007  
**PRICE WATERHOUSE & CO. S.R.L.**  
  
(Socio)  
C.P.C.E.C.A.B.A. T° 1 F° 17

  
Dr. Máximo Borcchil  
Por Comisión Fiscalizadora

  
Julio E. Gutiérrez Conte  
Presidente