

Metrovías Sociedad Anónima

Por el ejercicio económico iniciado el 1º de enero de 2003 y finalizado el 31 de diciembre de 2003,
presentado en forma comparativa con el ejercicio anterior
Bienes de Uso

Anexo A

Cuenta principal	Valores de origen					Depreciaciones					NETO RESULTANTE \$	
	Inicio \$	Altas \$	Bajas \$	Transferencias \$	Cierre \$	Inicio \$	Bajas \$	Alicuota % (2)	Transferencias \$	Del ejercicio \$ (1)		Acumuladas \$
Instalaciones	60.530.296	1.237.425	(245.165)	26.174	61.548.730	15.526.790	(23.053)	2,5%	-	6.110.013	21.613.750	39.934.980
Remodelaciones y mejoras	25.331.315	599.784	-	22.480	25.953.579	21.614.640	-	5%	-	1.340.471	22.955.111	2.998.468
Mejoras inmuebles de terceros	17.198.456	210.342	-	-	17.408.798	16.312.848	-	8,33%	-	669.294	16.982.142	426.656
Mejoras material rodante de terceros	22.329.037	139.476	-	-	22.467.513	21.459.645	-	8,33%	-	684.289	22.143.934	323.579
Maquinarías y equipos	8.304.135	318.313	(12.944)	-	8.609.504	4.470.497	(12.245)	2,5%	-	899.418	5.327.670	3.281.834
Muebles y útiles	5.809.785	1.024.456	(204.391)	-	6.629.850	3.000.098	(62.993)	2,5%	-	624.169	3.661.274	3.068.578
Equipos de computación	9.251.713	762.656	(5.346)	17.212	10.026.235	7.830.999	(5.346)	5%	-	568.483	8.394.136	1.632.099
Software	4.282.695	364.333	-	90.468	4.737.496	3.451.869	-	5 y 8,33%	-	346.482	3.798.351	939.145
Herramientas	2.473.312	174.439	-	-	2.647.751	2.348.917	-	5%	-	79.983	2.428.900	218.851
Equipos rodantes	-	-	-	14.804.887	14.804.887	-	-	-	-	-	-	14.804.887
Cospeles	896.136	-	(896.136)	-	-	839.610	(852.986)	5%	-	13.376	-	-
Rodados	94.850	39.159	-	68.614	202.623	23.662	-	2,5%	-	13.157	36.819	165.804
Otros	1.178.746	-	-	-	1.178.746	1.178.746	-	8,33%	-	-	1.178.746	-
Anticipos a proveedores	114.701	1.340.965	-	(224.948)	1.230.718	-	-	-	-	-	-	1.230.718
Totales al 31.12.03	157.795.177	6.210.348	(1.363.982)	14.804.887	177.446.430	98.058.321	(956.623)			11.319.135	108.420.833	69.025.697
Totales al 31.12.02	152.484.234	5.588.156	(277.213)	-	157.795.177	84.480.408	(227.914)			13.825.827	98.058.321	59.736.856

(1) El destino de las depreciaciones se muestra en el Anexo H.
(2) Alicuota anual.

Véase nuestros informes de fecha
10 de febrero de 2004
PRICE WATERHOUSE & CO.

(Socio)
C.F.C.E.C.A.B.A. Tº 1 Fº 1 R.A.P.U.


Aldo B. Segno
Presidente

Metrovías Sociedad Anónima

Por el ejercicio económico iniciado el 1° de enero de 2003 y finalizado el 31 de diciembre de 2003,
presentado en forma comparativa con el ejercicio anterior

Activos Intangibles

Anexo B

Cuenta principal	Valores de origen		Amortizaciones			NETO RESULTANTE \$	
	Inicio \$	Cierre \$	Inicio \$	Alicuota % (2)	Del ejercicio \$		Acumuladas \$
Gastos preoperativos y de organización	33.522.745	33.522.745	30.518.447	2.5%	2.887.596	33.406.043	116.702
Totales al 31.12.03	33.522.745	33.522.745	30.518.447		(1) 2.887.596	33.406.043	116.702
Totales al 31.12.02	33.522.745	33.522.745	27.630.851		2.887.596	30.518.447	3.004.298

(1) El destino de las amortizaciones se muestra en el Anexo H.


(2) Alicuota anual

Véase nuestros informes de fecha
10 de febrero de 2004

PRICE WATERHOUSE & CO.

(Socio)

O.P.C.E.C.A.B.A. T° 1 F° 1 R.A.P.U.


 Aldo B. Raggio
 Presidente

Metrovías Sociedad Anónima
 Balance General al 31 de diciembre de 2003 y 2002
Otras Inversiones

Anexo D

Cuenta Principal y Características	Valor de Costo \$	Valor de Libros \$
Inversiones corrientes	-	-
Total Corrientes al 31.12.03	-	-
Total Corrientes al 31.12.02	3.123.755	3.123.755

Véase nuestros informes de fecha
 10 de febrero de 2004

PRICE WATERHOUSE & CO.

(Socio)

C.P.C.E.C.A.B.A. T° 1 F° 1 R.A.P.U.



Aldo T. Roggio
 Presidente

Metrovías Sociedad Anónima

Por el ejercicio económico iniciado el 1° de enero de 2003 y finalizado el 31 de diciembre de 2003,
presentado en forma comparativa con el ejercicio anterior

Previsiones

Anexo E

Rubros	Saldos al Inicio \$	Aumento / Recupero \$	Disminución \$	Transferencias \$	Resultados por exposición a la inflación \$	Saldos al Cierre \$
DEDUCIDAS DEL ACTIVO						
Cuentas por cobrar						
- Previsión deudores incobrables	2.035.368	(1.206)	(131)	-	(17.461)	2.016.570
Bienes de cambio						
- Previsión por devolución	38.163	(2.828)	-	-	(327)	35.008
Total del Activo 31.12.03	2.073.531	(1) (4.034)	(131)	-	(17.788)	2.051.578
Total del Activo 31.12.02	6.461.075	(2) (774)	(872.504)	-	(3.514.266)	2.073.531
INCLUIDAS EN EL PASIVO						
Previsiones						
Corrientes						
- Para juicios	841.276	251.086	(726.217)	835.559	(7.217)	1.194.487
Total del pasivo corriente	841.276	251.086	(726.217)	835.559	(7.217)	1.194.487
No corrientes						
- Para juicios	5.775.534	1.046.089	-	(861.938)	(49.735)	5.909.950
- Para siniestros	2.701.779	188.845	(5) (288.422)	-	(22.802)	2.579.400
- Para sanciones	113.473	460.140	-	(165.807)	(1.125)	406.681
Total del pasivo no corriente	8.590.786	1.695.074	(288.422)	(1.027.745)	(73.662)	8.896.031
Total del Pasivo 31.12.03	9.432.062	(3) 1.946.160	(1.014.639)	(192.186)	(80.879)	10.090.518
Total del Pasivo 31.12.02	24.104.850	(4) 2.090.783	(3.187.462)	(60.946)	(13.515.143)	9.432.062

(1) Incluidos en resultados financieros.

(2) Incluidos en resultados financieros. Contiene \$21.460 por reexpresión de exposición a la inflación.

(3) Incluidos en el Anexo H. Contiene intereses por sanciones por \$15.948.

(4) Incluidos en el Anexo H. Contiene \$261.988 por reexpresión de exposición a la inflación y \$8.385 de intereses por sanciones.


(5) Contiene \$271.900 por recupero incluidos en el Anexo H.

Véase nuestros informes de fecha
10 de febrero de 2004

PRICE WATERHOUSE & CO.

(Socio)

C.R.C.E.C.A.B.A. T° 1 F° 1 R.A.P.U.


Aldo Raggio
Presidente

Metrovías Sociedad Anónima
 Balance General al 31 de diciembre de 2003 y 2002
 Activos y Pasivos en Moneda Extranjera

Anexo G


Rubros	Clase y monto de moneda extranjera	Tipo de cambio \$	Importe contabilizado \$
ACTIVO			
ACTIVO CORRIENTE			
CAJA Y BANCOS			
Bancos	US\$ 6.478	2,8850	18.689
Total del activo corriente			18.689
Total del activo al 31.12.03			18.689
Total del activo al 31.12.02			2.130
PASIVO			
PASIVO CORRIENTE			
CUENTAS POR PAGAR			
Proveedores	US\$ 287.230	2,9350	843.020
Provisión para gastos	US\$ 584.815	2,9350	1.716.432
Documentadas	US\$ 300.000	2,9350	880.500
Total del pasivo corriente			3.439.952
PASIVO NO CORRIENTE			
CUENTAS POR PAGAR			
Documentadas	US\$ 423.250	2,9350	1.242.239
Total del pasivo no corriente			1.242.239
Total del pasivo al 31.12.03			4.682.191
Total del pasivo al 31.12.02			6.071.553

Véase nuestros informes de fecha
10 de febrero de 2004

PRICE WATERHOUSE & CO.

(Socio)

C.P.C.E.C.A.B.A. T° 1 F° 1 R.A.P.U.


Aldo B. Boggio
Presidente

Metrovías Sociedad Anónima

Información requerida por el Artículo 64 Inc. b) de la Ley 19.550

Por el ejercicio económico iniciado el 1° de enero de 2003 y finalizado el 31 de diciembre de 2003,
presentado en forma comparativa con el ejercicio anterior

Anexo H

Rubros	Totales 31.12.03 \$	Costos por prestación de servicios \$	Costos por colaterales \$	Costos por Programa de inversiones \$	Gastos de administración \$	Gastos de comercialización \$	Totales 31.12.02 \$
Remuneraciones y cargas sociales	69.205.727	44.863.181	-	840.863	10.630.142	12.871.541	66.272.372
Alquileres	961.490	800.819	-	2.300	158.371	-	952.008
Subcontratos	9.201.916	-	-	9.201.916	-	-	36.170.628
Gastos de infraestructura	6.949.905	5.209.696	168.119	67.316	1.221.791	282.983	8.201.183
Gastos de material rodante	21.687.486	21.687.486	-	-	-	-	24.392.012
Gastos de mantenimiento de activos	687.339	525.231	3.417	3.748	74.709	80.234	528.009
Servicios de computación y software	2.989.438	-	1.600	-	2.538.090	449.748	2.327.575
Costo soporte magnético	6.045.665	6.045.665	-	-	-	-	7.339.953
Agua y energía eléctrica	9.369.847	9.281.158	-	-	88.689	-	12.752.057
Seguridad y vigilancia	4.454.846	943.536	-	-	108.699	3.402.611	3.650.193
Recaudaciones	3.126.614	-	-	-	3.126.614	-	3.229.576
Limpieza de coches y estaciones	2.947.618	1.797.163	97.861	-	-	1.052.594	3.200.815
Seguros	4.480.439	4.066.446	448	14.786	151.887	246.872	7.796.074
Impuesto a los Ingresos Brutos	2.404.274	-	-	-	-	2.404.274	2.828.635
Otros impuestos, tasas y contribuciones	497.039	346.239	-	-	150.800	-	631.268
Publicidad	2.539.767	-	-	-	-	2.539.767	3.422.377
Promoción y programa cultural	1.909.465	-	-	-	1.336.119	573.346	1.429.931
Gastos de viajes y traslados	755.226	251.132	-	25.792	433.897	44.405	699.769
Teléfono y correspondencia	905.330	290.299	13.163	9.542	568.328	23.998	877.370
Impresos y papelería	1.728.535	248.110	5.231	9.976	1.270.910	194.308	1.725.280
Depreciación de bienes de uso	11.319.135	8.597.780	1.421.237	15.779	1.120.280	164.059	13.825.827
Amortización de activos intangibles	2.887.596	2.887.596	-	-	-	-	2.887.596
Honorarios profesionales	13.261.669	3.210.454	-	4.734.116	3.204.863	2.112.236	23.013.923
Juicios, siniestros y sanciones (1)	1.930.212	1.930.212	-	-	-	-	2.082.378
Recupero juicios, siniestros y sanciones	(271.900)	(271.900)	-	-	-	-	(2.582.151)
Canon operativo neto	14.071.711	14.071.711	-	-	-	-	18.141.475
Ajuste por mayores costos	(39.479.712)	(28.510.511)	-	-	(5.417.270)	(5.551.931)	(18.756.955)
Diversos	1.022.666	-	-	104.401	356.286	561.979	1.210.735
Totales al 31.12.03	157.589.343	98.271.503	1.711.076	15.030.535	21.123.205	21.453.024	-
Totales al 31.12.02	-	129.508.564	2.929.412	44.840.080	26.810.690	24.161.167	228.249.913


(1) Neto de intereses por sanciones por \$ 15.948 y \$8.385 al 31.12.03 y 31.12.02, respectivamente.

Véase nuestros informes de fecha
10 de febrero de 2004

PRICE WATERHOUSE & CO.

(Socio)

C.P.O.E.C.A.B.A. T° 1 F° 1 R.A.P.U.


Aldo B. Foggio
Presidente