

Metrovías Sociedad Anónima

Por el ejercicio económico iniciado el 1° de enero de 2004 y finalizado el 31 de diciembre de 2004,
presentado en forma comparativa con el ejercicio anterior


Bienes de Uso

Anexo A

CUENTA PRINCIPAL	VALORES DE ORIGEN					DEPRECIACIONES						NETO RESULTANTE
	Inicio \$	Altas \$	Bajas \$	Transferencias \$	Cierre \$	Inicio \$	Bajas \$	Alícuota % (2)	Transferencias \$	Del ejercicio \$	Acumuladas \$	
Instalaciones	61.548.730	3.094.848	(1.772)	44.217	65.586.023	21.613.750	(44)	10%	-	6.294.905	27.908.611	37.677.412
Remodelaciones y mejoras	25.953.579	1.905	-	-	25.955.484	22.955.111	-	20%	-	1.135.778	24.090.889	1.864.595
Mejoras inmuebles de terceros	17.408.798	285.342	-	70.600	17.764.740	16.982.142	-	33,33%	-	361.738	17.343.880	420.860
Mejoras material rodante de terceros	22.467.513	-	-	-	22.467.513	22.143.934	-	33,33%	-	227.846	22.371.780	95.733
Maquinarias y equipos	8.609.504	148.663	(657.793)	11.285	8.111.659	5.327.670	(444.011)	10%	-	947.403	5.831.062	2.280.597
Muebles y útiles	6.629.850	1.058.190	(29.843)	1.075.960	8.734.157	3.561.274	(18.872)	10%	-	624.763	4.167.165	4.566.992
Equipos de computación	10.026.235	661.512	(177.542)	26.794	10.536.999	8.394.136	(175.210)	20%	-	641.832	8.660.758	1.676.241
Software	4.737.496	69.323	-	-	4.806.819	3.798.351	-	20 y 33,33%	-	329.106	4.127.457	679.362
Herramientas	2.647.751	51.635	-	-	2.699.386	2.428.900	-	20%	-	72.778	2.501.678	197.708
Equipos rodantes	14.804.887	-	-	319.066	15.123.953	-	-	-	-	-	-	15.123.953
Rodados	202.623	69.669	(39.159)	-	233.133	36.819	(4.895)	10%	-	21.025	52.949	180.184
Otros	1.178.746	-	-	-	1.178.746	1.178.746	-	33,33%	-	-	1.178.746	-
Anticipos a proveedores	1.230.718	503.051	-	(1.228.856)	504.913	-	-	-	-	-	-	504.913
Totales al 31.12.04	177.446.430	6.844.138	(906.109)	319.066	183.703.525	108.420.833	(643.032)			(1) 10.657.174	118.434.975	65.268.550
Totales al 31.12.03	157.795.177	6.210.348	(1.363.982)	14.804.687	177.446.430	98.058.321	(956.623)			11.319.135	108.420.833	68.025.597

(1) El destino de las depreciaciones se muestra en el Anexo H.
(2) Alícuota anual.

Véase nuestros informes de fecha
27 de enero de 2005
PRICE WATERHOUSE & CO. S.R.L.


(Socio)
C.P.C.E.C.A.B.A. T° 1 F° 17


Aldo B. Roggio
Presidente

Metrovías Sociedad Anónima

Por el ejercicio económico iniciado el 1° de enero de 2004 y finalizado el 31 de diciembre de 2004,
presentado en forma comparativa con el ejercicio anterior

Activos Intangibles

Anexo B

CUENTA PRINCIPAL	VALORES DE ORIGEN		Inicio \$	Alicuota % (2)	AMORTIZACIONES		NETO RESULTANTE \$
	Inicio \$	Cierre \$			Del ejercicio \$	Acumuladas \$	
Gastos preoperativos y de organización	33.522.745	33.522.745	33.406.043	2.5%	116.702	33.522.745	-
Totales al 31.12.04	33.522.745	33.522.745	33.406.043		(1) 116.702	33.522.745	-
Totales al 31.12.03	33.522.745	33.522.745	30.518.447		2.887.596	33.406.043	116.702

(1) El destino de las amortizaciones se muestra en el Anexo H.

(2) Alicuota anual


Véase nuestros informes de fecha
27 de enero de 2005

PRICE WATERHOUSE & CO. S.R.L.



(Socio)

C.P.C.E.C.A.B.A. T° 1 F° 17



Aldo B. Roggio
Presidente

Metrovías Sociedad Anónima

Por el ejercicio económico iniciado el 1° de enero de 2004 y finalizado el 31 de diciembre de 2004,
presentado en forma comparativa con el ejercicio anterior

Previsiones

Anexo E

Rubros	Saldos al Inicio \$	Aumento / Recupero \$	Disminución \$	Transferencias \$	Resultados por exposición a la inflación \$	Saldos al Cierre \$
DEDUCIDAS DEL ACTIVO						
Cuentas por cobrar						
- Previsión deudores incobrables	2.016.570	58.989	-	-	-	2.075.559
Bienes de cambio						
- Previsión por devolución	35.008	74.195	-	-	-	109.203
Total del Activo 31.12.04	2.051.578	(1) 133.184	-	-	-	2.184.762
Total del Activo 31.12.03	2.073.531	(4.034)	(131)	-	(17.788)	2.051.578
INCLUIDAS EN EL PASIVO						
Previsiones						
Corrientes						
- Para juicios	1.194.487	214.255	(929.754)	803.837	-	1.282.825
Total del pasivo corriente	1.194.487	214.255	(929.754)	803.837	-	1.282.825
No corrientes						
- Para juicios	5.909.950	1.733.668	-	(1.014.926)	-	6.628.692
- Para siniestros	2.579.400	21.930	(13.630)	-	-	2.587.700
- Para sanciones	406.681	712.830	(58.997)	(637.690)	-	422.824
Total del pasivo no corriente	8.896.031	2.468.428	(72.627)	(1.652.616)	-	9.639.216
Total del Pasivo 31.12.04	10.090.518	(2) 2.682.683	(1.002.381)	(848.779)	-	10.922.041
Total del Pasivo 31.12.03	9.432.062	(3) 1.946.160	(4) (1.014.639)	(192.186)	(80.879)	10.090.518


(1) Incluidos en resultados financieros.

(2) Incluidos en el Anexo H. Contiene intereses por sanciones por \$ 48.585.

(3) Contiene intereses por sanciones por \$ 15.948.

(4) Contiene \$ 271.900 por recupero.

Véase nuestros informes de fecha
27 de enero de 2005
PRICE WATERHOUSE & CO. S.R.L.


(Socio)
C.F.C.E.C.A.B.A. T° 1 F° 17


Aldo B. Roggio
Presidente

Metrovías Sociedad Anónima
 Balance General al 31 de diciembre de 2004 y 2003
Activos y Pasivos en Moneda Extranjera

Anexo G

Rubros	Clase y monto de moneda extranjera	Tipo de cambio \$	Importe contabilizado \$
ACTIVO			
ACTIVO CORRIENTE			
CAJA Y BANCOS			
Bancos	US\$ 2.482	2,9390	7.295
Total del activo corriente			7.295
Total del activo al 31.12.04			7.295
Total del activo al 31.12.03			18.689
PASIVO			
PASIVO CORRIENTE			
CUENTAS POR PAGAR			
Proveedores	US\$ 870.744	2,9790	2.593.946
Proveedores	Euro 14.884	4,0592	60.417
Provisión para gastos	US\$ 864.014	2,9790	2.573.898
Provisión para gastos	Euro 7.442	4,0592	30.209
Documentadas	US\$ 325.000	2,9790	968.175
Total del pasivo corriente			6.226.645
PASIVO NO CORRIENTE			
CUENTAS POR PAGAR			
Documentadas	US\$ 123.250	2,9790	367.162
Total del pasivo no corriente			367.162
Total del pasivo al 31.12.04			6.593.807
Total del pasivo al 31.12.03			4.682.191

Véase nuestros informes de fecha
27 de enero de 2005

PRICE WATERHOUSE & CO. S.R.L.

(Socio)

C.P.C.E.C.A.B.A. T° 1 F° 17


Aldo B. Boggio
Presidente

Metrovías Sociedad Anónima

Información requerida por el Artículo 64 Inc. b) de la Ley 19.550


Por el ejercicio económico iniciado el 1º de enero de 2004 y finalizado el 31 de diciembre de 2004,
presentado en forma comparativa con el ejercicio anterior

Anexo H

Rubros	Totales 31.12.04 \$	Costos por prestación de servicios \$	Costos por programa de inversiones \$	Costos por colaterales \$	Gastos de administración \$	Gastos de comercialización \$	Totales 31.12.03 \$
Remuneraciones y cargas sociales	90.972.535	58.799.559	1.097.834	-	12.542.932	18.532.310	69.205.727
Alquileres	1.193.870	961.185	-	-	232.685	-	961.490
Subcontratos	17.220.040	-	17.220.040	-	-	-	9.201.916
Gastos de infraestructura	7.465.637	6.556.783	12.315	65.918	670.358	160.263	6.949.905
Gastos de material rodante	25.456.883	25.456.883	-	-	-	-	21.687.486
Gastos de mantenimiento de activos	721.252	529.937	-	-	88.915	102.400	687.339
Servicios de computación y software	4.130.652	-	-	-	4.130.652	-	2.989.438
Costo soporte magnético	5.928.666	5.928.666	-	-	-	-	6.045.665
Agua y energía eléctrica	14.902.989	14.759.618	-	-	143.371	-	9.369.847
Seguridad y vigilancia	8.220.689	1.741.142	-	-	200.585	6.278.962	4.454.846
Recaudaciones	3.489.649	-	-	-	3.489.649	-	3.126.614
Limpieza de coches y estaciones	3.728.378	2.273.192	-	123.782	-	1.331.404	2.947.618
Seguros	3.878.785	3.520.385	12.800	388	131.491	213.721	4.480.439
Impuesto a los Ingresos Brutos	2.558.867	-	-	-	-	2.558.867	2.404.274
Otros impuestos, tasas y contribuciones	905.027	120.738	-	-	784.289	-	497.039
Publicidad	4.612.229	-	-	-	-	4.612.229	2.539.767
Promoción y programa cultural	2.109.425	-	-	-	1.774.064	335.361	1.909.465
Gastos de viajes y traslados	1.014.229	302.531	68.556	-	609.114	34.028	755.226
Teléfono y correspondencia	1.016.373	229.942	10.638	-	735.584	40.209	905.330
Impresos y papelería	2.001.184	170.203	19.487	-	1.651.701	159.793	1.728.535
Depreciación de bienes de uso	10.657.174	8.164.189	16.617	1.149.095	1.156.758	170.515	11.319.135
Amortización de activos intangibles	116.702	116.702	-	-	-	-	2.887.596
Honorarios profesionales	15.504.184	4.420.445	5.019.765	-	3.728.309	2.335.665	13.261.669
Juicios, siniestros y sanciones (1)	2.634.098	2.634.098	-	-	-	-	1.930.212
Recupero juicios, siniestros y sanciones	-	-	-	-	-	-	(271.900)
Canon operativo neto	17.050.131	17.050.131	-	-	-	-	14.071.711
Ajuste por mayores costos	(67.256.384)	(67.636.591)	-	-	(8.710.760)	(10.909.033)	(39.479.712)
Diversos	1.837.624	-	287.048	-	644.856	905.720	1.022.666
Totales al 31.12.04	182.070.988	86.099.738	23.765.100	1.339.183	24.004.553	26.862.414	157.589.343
Totales al 31.12.03	-	98.271.503	15.030.535	1.711.076	21.123.205	21.453.024	157.589.343

(1) Neto de intereses por sanciones por \$ 48.585 y \$ 15.948 al 31.12.04 y 31.12.03, respectivamente.

Véase nuestros informes de fecha
27 de enero de 2005
PRICE WATERHOUSE & CO. S.R.L.


(Socio)
C.P.C.E.C.A.B.A. Tº 1 Fº 17


Aldo B. Roggio
Presidente