

Metrovías Sociedad Anónima

Por el ejercicio económico iniciado el 1° de enero de 2006 y finalizado el 31 de diciembre de 2006,
presentado en forma comparativa con el ejercicio anterior
Bienes de Uso

Anexo A

CUENTA PRINCIPAL	VALORES DE ORIGEN					DEPRECIACIONES					NETO RESULTANTE
	Inicio \$	Altas \$	Bajas \$	Transferencias \$	Cierre \$	Inicio \$	Bajas \$	Alícuota % (2)	Del ejercicio \$ (1)	Acumuladas \$	
Instalaciones	67.529.168	2.644.378	(68.872)	620.481	70.725.155	34.391.638	(21.750)	10%	6.660.306	41.030.194	29.694.961
Remodelaciones y mejoras	25.955.484	13.000	-	-	25.968.484	25.124.345	-	20%	605.282	25.729.627	238.857
Mejoras inmuebles de terceros	18.149.119	-	-	-	18.149.119	17.674.228	-	33,33%	275.023	17.949.251	199.868
Mejoras material rodante de terceros	22.467.513	-	-	-	22.467.513	22.443.335	-	33,33%	24.178	22.467.513	-
Maquinarias y equipos	8.476.205	374.604	(22.984)	5.220	8.835.045	6.625.355	(7.795)	10%	613.740	7.231.300	1.603.745
Muebles y útiles	9.650.156	1.448.919	(317.009)	2.709	10.784.777	4.805.006	(292.539)	10%	711.876	5.224.343	5.560.434
Equipos de computación	9.998.797	1.416.325	(2.852.160)	-	8.562.962	8.659.003	(2.760.669)	20%	601.073	6.499.407	2.063.555
Software	5.210.828	207.199	(3.875.859)	5.282	1.547.450	4.463.086	(3.875.859)	20 y 33,33%	311.857	899.084	648.366
Herramientas	2.893.529	286.147	(3.814)	-	3.175.862	2.584.529	(3.814)	20%	123.506	2.704.221	471.641
Rodados	233.133	44.499	-	-	277.632	76.261	-	10%	24.426	100.687	176.945
Otros	1.178.746	-	-	-	1.178.746	1.178.746	-	33,33%	-	1.178.746	-
Anticipos a proveedores	897.351	514.791	-	(633.692)	778.450	-	-	-	-	-	778.450
Totales al 31.12.06	172.642.031	6.949.862	(7.140.698)	-	172.451.195	128.025.532	(6.962.426)		9.951.267	131.014.373	41.436.822
Totales al 31.12.05	183.703.525	5.362.308	(16.423.802)	-	172.642.031	118.434.975	(849.152)		10.439.709	128.025.532	44.616.489

(1) El destino de las depreciaciones se muestra en el Anexo H.
(2) Alícuota anual

Véase nuestro informe de fecha
8 de febrero de 2007

PRICE WATERHOUSE & CO. S.R.L.

(Socio)

C.P.C.E.C.A.B.A. T° 1 F° 17

Carlos F. Tarsitano
Por Comisión Fiscalizadora

Alberio E. Verra
Presidente


Metrovías Sociedad Anónima
 Balance General al 31 de diciembre de 2006 y 2005
Inversiones


Anexo C


Sociedad Emisora	Participación en otras sociedades			Información sobre el ente emisor						
	Porcentaje de tenencia	Valor libros al 31 12 2006 \$	Valor libros al 31 12 2005 \$	Actividad principal	Clase de acciones	Cantidad de acciones	Valor nominal de las acciones \$	Capital \$	Patrimonio Neto \$	Resultados \$
Unidad de Gestión Operativa Ferroviaria de Emergencia S A	33,33%	110.000	110.000	(1)	B	110.000	1	330.000	330.000	-
Totales		110.000	110.000							

(1) Prestación del servicio público de transporte ferroviario de pasajeros.

Véase nuestro informe de fecha
8 de febrero de 2007
PRICE WATERHOUSE & CO. S.R.L.


 (Socio)
 S.P.C.E.C.A.B.A. T° 1 F° 17


 Carlos F. Tarsitano
 Por Comisión Fiscalizadora


 Alberto E. Verra
 Presidente

Metrovías Sociedad Anónima

Por el ejercicio económico iniciado el 1° de enero de 2006 y finalizado el 31 de diciembre de 2006,
presentado en forma comparativa con el ejercicio anterior

Previsiones

Anexo E


Rubros	Saldos al Inicio \$	Aumento / Recupero \$	Disminución \$	Transferencias \$	Saldos al Cierre \$
DEDUCIDAS DEL ACTIVO					
Cuentas por cobrar					
- Previsión deudores incobrables	1.059.256	85.103	-	-	1.144.359
Bienes de cambio					
- Previsión por devolución	143.128	55.054	-	-	198.182
Total del Activo 31.12.06	1.202.384	(1) 140.157	-	-	1.342.541
Total del Activo 31.12.05	2.184.762	108.135	(1.090.513)	-	1.202.384
INCLUIDAS EN EL PASIVO					
Previsiones					
Corrientes					
- Para juicios	1.798.677	182.552	(697.346)	1.330.335	2.614.218
Total del pasivo corriente	1.798.677	182.552	(697.346)	1.330.335	2.614.218
No corrientes					
- Para juicios	6.805.428	1.831.761	-	(1.597.587)	7.039.602
- Para siniestros	3.130.550	174.690	(134.740)	-	3.170.500
- Para sanciones	382.968	1.587.377	-	(1.281.907)	688.438
Total del pasivo no corriente	10.318.946	3.593.828	(134.740)	(2.879.494)	10.898.540
Total del Pasivo 31.12.06	12.117.623	(2) 3.776.380	(832.086)	(1.549.159)	13.512.758
Total del Pasivo 31.12.05	10.922.041	3.591.487	(1.331.430)	(1.064.475)	12.117.623

(1) Incluidos en resultados financieros.


(2) Incluidos en el Anexo H.

Véase nuestro informe de fecha
8 de febrero de 2007
PRICE WATERHOUSE & CO. S.R.L.

(Socio)
C.R.C.E.C.A.B.A. T° 1 F° 17



Carlos F. Tarsitano
Por Comisión Fiscalizadora



Alberto E. Verra
Presidente

Metrovías Sociedad Anónima
Balance General al 31 de diciembre de 2006 y 2005
Activos y Pasivos en Moneda Extranjera

Anexo G

Rubros	Clase y monto de moneda extranjera	Tipo de cambio \$	Importe contabilizado \$
ACTIVO			
ACTIVO CORRIENTE			
CAJA Y BANCOS			
Bancos	US\$ 20.696	3,0220	62.543
OTROS CREDITOS			
Diversos	US\$ 8.755	3,0220	26.458
Total del activo corriente			89.001
Total del activo al 31.12.06			89.001
Total del activo al 31.12.05			135.235
PASIVO			
PASIVO CORRIENTE			
CUENTAS POR PAGAR			
Proveedores	US\$ 1.227.897	3,0620	3.759.821
Proveedores	Euro 53.592	4,0391	216.463
Provisión para gastos	US\$ 635.574	3,0620	1.946.128
Provisión para gastos	Euro 7.442	4,0391	30.059
Total del pasivo corriente			5.952.471
PASIVO NO CORRIENTE			
CUENTAS POR PAGAR			
Provisión para gastos	US\$ 80.000	3,0620	244.960
Total del pasivo no corriente			244.960
Total del pasivo al 31.12.06			6.197.431
Total del pasivo al 31.12.05			6.030.813

US\$: Dólares estadounidenses

Véase nuestro informe de fecha
8 de febrero de 2007
PRICE WATERHOUSE & CO. S.R.L.

(Socio)
C.P.C.E.C.A.B.A. Tº 1 Fº 17


Carlos F. Tarsitano
Por Comisión Fiscalizadora


Alberto E. Yerra
Presidente

Metrovías Sociedad Anónima
Información requerida por el Artículo 64 Inc. b) de la Ley 19.550
Por los ejercicios económicos finalizados el 31 de diciembre de 2006 y 2005

Anexo H

Rubros	Totales 31.12.06 \$	Costos por prestación de servicios \$	Costos por programa de inversiones \$	Costos por colaterales \$	Gastos de administración \$	Gastos de comercialización \$	Totales 31.12.05 \$
Remuneraciones y cargas sociales	167.638.769	108.986.036	2.316.905	-	22.871.998	33.463.830	128.215.927
Alquileres	2.164.314	1.626.235	-	-	538.079	-	1.566.930
Subcontratos	150.110.998	-	150.110.998	-	-	-	86.884.726
Gastos de infraestructura	15.637.590	13.196.289	21.180	71.587	1.969.624	378.910	8.878.340
Gastos de material rodante	31.400.297	31.400.297	-	-	-	-	27.460.998
Gastos de mantenimiento de activos	872.856	630.567	-	-	91.101	151.188	639.072
Servicios de computación y software	5.682.364	-	-	-	5.682.364	-	4.759.278
Costo soporte magnético	6.119.149	6.119.149	-	-	-	-	5.588.941
Agua y energía eléctrica	19.394.844	19.206.507	-	-	188.337	-	18.601.185
Seguridad y vigilancia	19.123.905	4.050.443	-	-	466.623	14.606.839	10.716.136
Recaudaciones	5.386.906	-	-	-	5.386.906	-	4.075.349
Limpieza de coches y estaciones	13.391.406	8.164.740	-	444.595	-	4.782.071	8.424.077
Seguros	4.298.091	3.171.992	31.376	13.324	699.729	381.670	4.151.138
Impuesto a los Ingresos Brutos	2.980.290	-	-	-	-	2.980.290	2.749.971
Otros impuestos, tasas y contribuciones	439.645	203.126	-	-	236.519	-	274.053
Publicidad	5.868.200	-	-	-	-	5.868.200	4.670.619
Promoción y programa cultural	3.850.172	-	-	-	3.784.391	65.781	2.327.325
Gastos de viajes y traslados	1.403.112	437.614	12.310	-	845.817	107.371	1.092.685
Teléfono y correspondencia	1.337.702	290.094	24.093	-	969.198	54.317	1.256.910
Impresos y papelería	2.560.692	311.283	17.769	-	1.988.580	243.060	2.324.523
Depreciación de bienes de uso	9.951.267	8.262.509	16.094	623.232	892.366	157.066	10.439.709
Honorarios profesionales	13.670.809	3.058.397	3.659.823	88.650	6.813.218	50.721	15.567.149
Juicios, siniestros y sanciones	3.776.380	3.776.380	-	-	-	-	3.591.487
Canon operativo neto	18.180.019	18.180.019	-	-	-	-	17.355.438
Ajuste por mayores costos	(189.709.325)	(144.575.545)	-	-	(21.056.929)	(24.076.851)	(130.752.442)
Diversos	4.259.600	-	2.418.571	-	612.608	1.228.421	3.153.725
Totales al 31.12.06	319.790.052	86.496.132	158.629.119	1.241.388	32.980.529	40.442.884	-
Totales al 31.12.05	-	82.699.651	94.705.445	1.433.143	29.701.128	35.476.082	244.015.449


Véase nuestro informe de fecha
8 de febrero de 2007

PRICE WATERHOUSE & CO. S.R.L.




(Socio)

S.P.C.E.C.A.B.A. T° 1 F° 17



Carlos F. Tarsitano
Por Comisión Fiscalizadora



Alberto E. Verra
Presidente