

Metrovías Sociedad Anónima

Por el ejercicio económico iniciado el 1° de enero de 2007 y finalizado el 31 de diciembre de 2007,
presentado en forma comparativa con el ejercicio anterior
Bienes de Uso Consolidados

Anexo A

CUENTA PRINCIPAL	VALORES DE ORIGEN					DEPRECIACIONES					NETO RESULTANTE
	Inicio \$	Altas \$	Bajas \$	Transferencias \$	Cierre \$	Inicio \$	Bajas \$	Alícuota % (1)	Del ejercicio \$	Acumuladas \$	
Instalaciones	70.725.155	1.844.105	(114.101)	129.612	72.584.681	41.030.194	(17.093)	10%	6.731.229	47.744.330	24.840.351
Remodelaciones y mejoras	25.968.484	1.090.715	-	-	27.059.199	25.729.927	-	20%	469.310	26.198.937	860.262
Mejoras inmuebles de terceros	18.149.119	-	-	-	18.149.119	17.849.251	-	33,33%	186.141	18.135.392	13.727
Mejoras material rodante de terceros	22.467.513	-	-	-	22.467.513	22.467.513	-	33,33%	-	22.467.513	-
Maquinarias y equipos	8.835.045	533.618	(17.236)	14.016	9.365.443	7.231.300	(17.236)	10%	449.225	7.683.289	1.702.154
Muebles y útiles	10.784.777	1.805.315	(810.657)	60.874	11.840.309	5.224.343	(802.164)	10%	824.245	5.246.424	6.593.885
Equipos de computación	8.562.982	994.544	(2.735.783)	16.507	6.838.250	6.499.407	(2.708.813)	20%	733.073	4.523.667	2.314.583
Software	1.547.450	871.979	-	-	2.419.429	899.084	-	20 y 33,33%	368.699	1.265.783	1.153.646
Herramientas	3.175.862	401.965	-	-	3.577.827	2.704.221	-	20%	193.560	2.897.781	880.046
Rodados	277.832	-	-	-	277.832	100.687	-	10%	27.764	126.451	149.181
Otros	1.178.748	-	-	-	1.178.748	1.178.746	-	33,33%	-	1.178.746	-
Anticipos a proveedores	778.450	1.847.359	(154.054)	(221.009)	2.250.746	-	-	-	-	-	2.250.746
Totales al 31.12.07	172.451.195	9.389.600	(3.831.901)	-	178.008.894	131.014.373	(3.545.306)		9.981.246	137.450.313	40.558.561
Totales al 31.12.06	172.642.031	6.949.862	(7.140.898)	-	172.451.195	126.025.532	(6.962.426)		9.951.267	131.014.373	41.438.822

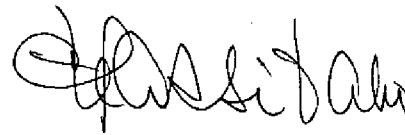
(1) Alícuota anual.

Véase nuestro informe de fecha
6 de marzo de 2008


PRICE WATERHOUSE & CO. S.R.L.

C.P.C.E.C.A.B.A. T° 1 F° 17

(Socio)



Carlos F. Tarsitano
Por Comisión Fiscalizadora



Alberto E. Verra
Presidente

Metrovías Sociedad Anónima

Por el ejercicio económico iniciado el 1° de enero de 2007 y finalizado el 31 de diciembre de 2007,
presentado en forma comparativa con el ejercicio anterior
Previsiones Consolidadas

Anexo E


Rubros	Saldos al Inicio \$	Aumento / Recupero \$	Disminución \$	Transferencias \$	Saldos al Cierre \$
DEDUCIDAS DEL ACTIVO					
Cuentas por cobrar					
- Previsión deudores incobrables	1.144.359	87.589	-	-	1.231.948
Bienes de cambio					
- Previsión por devolución	198.182	142.727	-	-	340.909
Total del Activo 31.12.07	1.342.541	(1) 230.316	-	-	1.572.857
Total del Activo 31.12.06	1.202.384	140.157	-	-	1.342.541
INCLUIDAS EN EL PASIVO					
Previsiones					
Corrientes					
- Para juicios	2.614.218	106.270	(1.516.058)	2.053.991	3.258.421
Total del pasivo corriente	2.614.218	106.270	(1.516.058)	2.053.991	3.258.421
No corrientes					
- Para juicios	7.039.602	3.516.447	-	(2.009.646)	8.546.403
- Para siniestros	3.170.500	(630.008)	(71.992)	-	2.468.500
- Para sanciones	688.438	1.993.763	-	(1.356.521)	1.325.680
Total del pasivo no corriente	10.898.540	4.880.202	(71.992)	(3.366.167)	12.340.583
Total del Pasivo 31.12.07	13.512.758	4.986.472	(1.588.050)	(1.312.176)	15.599.004
Total del Pasivo 31.12.06	12.117.623	3.776.380	(832.086)	(1.549.159)	13.512.758

(1) Incluidos en resultados financieros.


Véase nuestro informe de fecha
6 de marzo de 2008

PRICE WATERHOUSE & CO. S.R.L.

(Socio)
C.P.C.E.C.A.B.A. T° 1 F° 17



Carlos F. Tarsitano
Por Comisión Fiscalizadora



Alberto E. Yerra
Presidente

Metrovías Sociedad Anónima
 Balance General al 31 de diciembre de 2007 y 2006
 Activos y Pasivos en Moneda Extranjera Consolidados

Anexo G

Rubros	Clase y monto de moneda extranjera		Tipo de cambio \$	Importe contabilizado \$
ACTIVO				
ACTIVO CORRIENTE				
CAJA Y BANCOS				
Bancos	US\$	10.446	3,1090	32.477
OTROS CREDITOS				
Diversos	US\$	16.518	3,1090	51.354
Total del activo corriente				83.831
Total del activo al 31.12.07				83.831
Total del activo al 31.12.06				89.001
PASIVO				
PASIVO CORRIENTE				
CUENTAS POR PAGAR				
Proveedores	US\$	937.737	3,1490	2.952.934
Proveedores	Euro	39.326	4,6315	182.138
Provisión para gastos	US\$	608.883	3,1490	1.917.373
Provisión para gastos	Euro	28.047	4,6315	120.637
Total del pasivo corriente				5.173.082
Total del pasivo al 31.12.07				5.173.082
Total del pasivo al 31.12.06				6.197.431


US\$: Dólares estadounidenses

Véase nuestro informe de fecha
6 de marzo de 2008

PRICE WATERHOUSE & CO. S.R.L.

C.P.C.E.C.A.B.A. T° 1 F° 17

(Socio)



Carlos F. Tarsitano
Por Comisión Fiscalizadora

Alberto E. Verra
Presidente

