

Metrovías Sociedad Anónima

Estado de Resultados

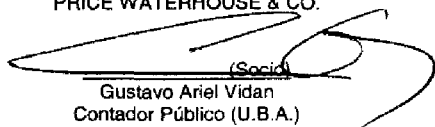
Por el ejercicio económico iniciado el 1° de enero de 2002 y finalizado el 31 de diciembre de 2002, presentado en forma comparativa con el período de doce meses finalizado el 31 de diciembre de 2001


(Notas 3 y 4)


	31.12.02 \$	31.12.01 \$
Ingresos por servicios (Nota 7)		
Por servicios de transportes	154.038.820	311.513.703
Por colaterales	4.541.934	6.090.858
Por programa de inversiones	35.254.984	164.483.175
	193.835.738	482.087.736
Costos (Anexo H)		
Por servicios de transportes	(125.392.083)	(215.662.742)
Por colaterales	(2.890.826)	(5.163.620)
Por programa de inversiones	(44.455.405)	(162.989.324)
	(172.738.314)	(383.815.686)
Ganancia (Pérdida) Bruta		
Por servicios de transportes	28.646.737	95.850.961
Por colaterales	1.651.108	927.238
Por programa de inversiones	(9.200.421)	1.493.851
	21.097.424	98.272.050
Gastos (Anexo H)		
De administración	(28.258.049)	(44.115.193)
De comercialización	(22.490.299)	(38.937.630)
	(50.748.348)	(83.052.823)
(Pérdida) Ganancia operativa	(29.650.924)	15.219.227
Resultados financieros netos (Nota 8)	2.240.484	(26.542.897)
Otros ingresos y egresos netos	67.069	100.946
	2.307.553	(26.441.951)
Resultado antes del impuesto a las ganancias	(27.343.371)	(11.222.724)
Impuesto a las ganancias	-	(24.076.479)
Pérdida del ejercicio/período	(27.343.371)	(35.299.203)

Las notas 1 a 19 anexos A, B, D, E, G y H que se acompañan son parte integrante de los estados contables.

PRICE WATERHOUSE & CO.


(Societ)
Gustavo Ariel Vidan
Contador Público (U.B.A.)
C.P.C.E.C.A.B.A. T° 159 F° 64
Registro de Asoc. de Prof. Universitarios
C.P.C.E.C.A.B.A. T° 1 F° 1
Ver informe profesional por separado


Carlos Martin Barbaína
Contador Público (U.C.A.)
C.P.C.E.C.A.B.A. T° 175 F° 65
Por Comisión Fiscalizadora


Alberto E. Verra
Vice Presidente