

Transportes Metropolitanos Belgrano Sur S.A.

Ejercicios económicos iniciados el 1º de enero de 1996 y 1995
y finalizados el 31 de diciembre de 1996 y 1995

Bienes de Uso

Anexo I

Cuenta Principal	VALORES DE ORIGEN			DEPRECIACIONES			Neto resultante al 31/12/96	Neto resultante al 31/12/95
	Al inicio del ejercicio \$	Altas \$	Al cierre del ejercicio \$	Acumuladas al inicio del ejercicio \$	Del ejercicio	Acumuladas al cierre del ejercicio \$		
Maquinarias y equipos	920.473	3.806	924.279	129.858	99.305	229.163	695.116	790.614
Mejoras sobre bienes de terceros inmuebles	347.169	58.341	405.510	64.373	43.892	98.265	307.245	292.796
Equipos de computación	192.074	75.459	267.533	51.807	60.933	112.740	154.793	140.267
Material rodante Coches	206.680	14.725	221.405	10.333	11.109	21.442	199.963	196.346
Muebles y útiles	82.816	10.815	93.631	25.633	18.730	44.363	49.268	57.183
Instalaciones	47.907	15.905	63.812	6.002	7.227	13.229	50.583	41.906
Obras en curso	-	1.004	1.004	-	-	-	1.004	-
Mejoras sobre material rodante de terceros	3.158.295	4.454.145	7.612.440	1.135.793	2.454.804	3.590.597	4.021.843	2.022.502
Material rodante locomotoras	3.061.060	8.312	3.069.392	112.954	113.238	226.192	2.843.200	2.948.127
Totales al 31.12.98	8.016.494	4.642.512	12.659.006	1.526.753	2.809.238	4.335.991	8.323.015	
Totales al 31.12.95	951.727	7.064.767	8.016.494	186.009	1.340.744	1.526.753		6.489.741


Inicialado a los efectos de su identificación
con nuestro informe de fecha 30 de abril de 1997
HARTENECK, LOPEZ Y CIA.
C.P.C.E. CAP. FED. Tº 1 Fº 77

Transportes Metropolitanos Belgrano Sur S.A.

Ejercicios económicos iniciados el 1º de enero de 1996 y 1995
y finalizados el 31 de diciembre de 1996 y 1995
Activos Intangibles

Anexo II

Cuenta Principal	VALORES DE ORIGEN			AMORTIZACIONES			Neto resultante al 31.12.96 \$	Neto resultante al 31.12.95 \$
	Al inicio del ejercicio \$	Altas \$	Al cierre del ejercicio \$	Acumuladas al inicio del ejercicio \$	Del ejercicio \$	Acumuladas al cierre del ejercicio \$		
Gastos preoperativos y de organización	3.759.040	-	3.759.040	751.808	751.808	1.503.616	2.255.424	3.007.232
Totales al 31.12.96	3.759.040	-	3.759.040	751.808	751.808	1.503.616	2.255.424	-
Totales al 31.12.95	3.759.040	-	3.759.040	187.952	563.856	751.808	-	3.007.232


 Inicialado a los efectos de su identificación
 con nuestro informe de fecha 30 de abril de 1997
 HARTENECK, LOREZ Y CIA.
 C.P.C.E. CAP. FED. Tº 1 Fº 77

Transportes Metropolitanos Belgrano Sur S.A.


Ejercicios económicos iniciados el 1° de enero de 1996 y 1995
y finalizados el 31 de diciembre de 1996 y 1995

Inversiones

Anexo III

	31.12.96 \$	31.12.95 \$
Inversiones Corrientes		
Plazo fijo en moneda extranjera (Anexo VI)	-	1.753.087
Total	-	1.753.087

ve



Inicialado a los efectos de su identificación
con nuestro informe de fecha 30 de abril de 1997
HARTENECK, LÓPEZ Y CIA.
C.P.C.E. CAP. FED. T° 1 F° 77


Transportes Metropolitanos Belgrano Sur S.A.

Ejercicios económicos iniciados el 1° de enero de 1996 y 1995
y finalizados el 31 de diciembre de 1996 y 1995

Previsiones

Anexo IV

Rubro	Saldo al inicio del ejercicio \$	Aumentos \$	Saldo al cierre del ejercicio	
			31.12.96 \$	31.12.95 \$
Incluidas en el Pasivo				
Previsión para juicios	60.625	239.000	299.625	60.625
Total	60.625	239.000	299.625	60.625



Inicialado a los efectos de su identificación
con nuestro informe de fecha 30 de abril de 1997
HARTENECK, LOPEZ Y CIA.
C.P.C.E. CAP. FED. T° 1 F° 77

Transportes Metropolitanos Belgrano Sur S.A.


Ejercicios económicos iniciados el 1º de enero de 1996 y 1995
y finalizados el 31 de diciembre de 1996 y 1995

Costo de prestación de servicios, plan de inversión y varios

Anexo V

	31.12.96 \$	31.12.95 \$
Existencia inicial	421.902	293.258
Compras	4.259.925	2.447.238
Gastos de prestación de servicios, plan de inversión y varios. (Anexo VII)	16.539.320	14.261.179
Existencia final (1)	(1.416.713)	(421.902)
Total	19.804.434	16.579.773

(1) No incluye mercaderías en tránsito.


Inicialado a los efectos de su identificación
con nuestro informe de fecha 30 de abril de 1997
HARTENECK, LOPEZ Y CIA.
C.P.C.E. CAP. FED. Tº 1 Fº 77

Transportes Metropolitanos Belgrano Sur S.A.

Ejercicios económicos iniciados el 1° de enero de 1996 y 1995

y finalizados el 31 de diciembre de 1996 y 1995

Activos y pasivos en moneda extranjera

Anexo VI

Rubros	Clase y monto de la moneda extranjera (1)	Tipo de Cambio \$	Importe contabilizado	
			31.12.96 \$	31.12.95 \$
ACTIVO				
ACTIVO CORRIENTE				
Caja y bancos				
Bancos	U\$S 1.742	0,999	1.740	4.226
			1.740	4.226
Inversiones				
Plazo fijo	U\$S -	0,999	-	1.753.087
			-	1.753.087
Otros créditos				
Anticipo a proveedores	U\$S 11.316	0,999	11.304	9.169
Anticipo a proveedores	¥ -	0,010	-	73.241
			11.304	82.410
Total del Activo Corriente			13.044	1.839.723
Total del Activo			13.044	1.839.723
PASIVO				
PASIVO CORRIENTE				
Cuentas por pagar				
Proveedores del exterior	U\$S 184.260	1,000	184.260	98.880
Obligaciones a pagar	U\$S 274.915	1,000	274.915	246.532
Acreedores varios del exterior	U\$S 121.340	1,000	121.340	273.284
			580.515	618.696
Préstamos				
Adelantos en cuenta corriente	U\$S 823	1,000	823	449
Préstamos bancarios sin garantía	U\$S 192.323	1,000	192.323	106.652
Préstamos bancarios con garantía	-	-	-	657.593
			193.146	764.694
Total del Pasivo Corriente			773.661	1.383.390
PASIVO NO CORRIENTE				
Cuentas por pagar				
Obligaciones a pagar	U\$S 1.245.885	1,000	1.245.885	1.520.800
Acreedores varios del exterior	U\$S -	-	-	117.500
			1.245.885	1.638.300
Préstamos				
Préstamos bancarios sin garantía	U\$S 420.510	1,000	420.510	302.400
			420.510	302.400
Otros pasivos				
Depósitos en garantía	U\$S 24.308	1,000	-	24.038
			-	24.038
Total del Pasivo no Corriente			1.666.395	1.964.738
Total del Pasivo			2.440.056	3.348.128

(1) U\$S = Dólares estadounidenses
 ¥ = Yens

Inicialado a los efectos de su identificación con nuestro informe de fecha 30 de abril de 1997
 HARTENECK, LOPEZ Y CIA.
 C.P.C.E. CAP. FED. T° 1 F° 77

Transportes Metropolitanos Belgrano Sur S.A.

Ejercicios económicos iniciados el 1° de enero de 1996 y 1995

y finalizados el 31 de diciembre de 1996 y 1995

Información requerida por el artículo 64 Inc. b) de la Ley 19.550

Anexo VII

Rubros	Gastos de			Total al 31.12.96 \$	Total al 31.12.95 \$
	Prestación de servicios, plan de inversión y varios \$	Administración \$	Comercialización \$		
Remuneraciones y cargas sociales	8.505.975	5.208.614	1.842.260	15.556.849	12.891.803
Depreciación de bienes de uso	2.742.153	59.812	7.273	2.809.238	1.340.744
Seguridad	1.346.782	-	113.767	1.460.549	1.922.303
Honorarios y retribuciones por servicios	21.439	1.104.610	179.328	1.305.377	1.492.055
Limpieza de coches y estaciones	452.075	-	428.467	880.542	837.242
Licencia de marca y transferencia de tecnología	-	-	866.077	866.077	731.786
Amortización de activos intangibles	751.808	-	-	751.808	563.856
Seguros	495.214	-	1.736	496.950	633.610
Luz, teléfono, gas y agua	39.857	30.609	320.954	391.420	352.598
Comisiones y gastos bancarios	-	333.009	-	333.009	448.056
Otros	273.901	204.794	-	478.695	372.178
Reparaciones y mantenimiento	345.716	54.813	11.116	411.645	349.897
Impuestos, tasas y contribuciones	1.140.589	356.774	342.665	1.840.028	1.958.257
Papelería y artículos de limpieza	24.874	132.418	47.540	204.832	563.856
Viáticos y gastos de representación	95.200	81.056	10.132	186.388	109.716
Juicios y reclamos por accidentes	239.000	-	-	239.000	60.625
Alquileres varios	50.404	21.619	2.152	74.175	75.996
Publicidad	903	45.733	5.807	52.443	99.680
Fletes	13.430	8.433	420	22.283	-
Totales al 31.12.96	16.539.320	7.642.294	4.179.694	28.361.308	-
Totales al 31.12.95	14.281.179	6.583.032	3.549.760	-	24.393.971

Inicialado a los efectos de su identificación
con nuestro informe de fecha 30 de abril de 1997
HARTENECK, LOPEZ Y CIA.
C.P.C.E. CAP. FED. T° 1, F° 77