


Transportes Metropolitanos Belgrano Sur S.A.


Estado de evolución del Patrimonio Neto


Por los ejercicios iniciados el 1° de enero de 2002 y 2001
y finalizados el 31 de diciembre de 2002 y 2001 (Notas 2 y 3)

	APORTES DE LOS ACCIONISTAS			GANANCIAS RESERVADAS			RESULTADOS NO ASIGNADOS \$	TOTAL AL 31.12.02 \$	TOTAL AL 31.12.01 \$
	Capital Social (Nota 4) \$	Ajuste del capital \$	Total \$	Reserva Legal \$	Reserva Facultativa \$	Total \$			
Saldos al inicio del ejercicio	2.985.000	3.835.663	6.820.663	1.225.727	1.091.050	2.316.777	(1.432.653)	7.704.787	19.899.604
Aporte 26.04.02	349.830	125.164	474.994	-	-	-	-	474.994	1.276.527
Distribución según Asamblea General Ordinaria del 11.10.02									-
- Dividendos en efectivo	-	-	-	-	-	-	-	-	-
- Honorarios Directores	-	-	-	-	-	-	-	-	(589.168)
- Reserva Legal	-	-	-	-	-	-	-	-	-
Resultado del ejercicio	-	-	-	-	-	-	1.440.256	1.440.256	(12.882.176)
Saldos al cierre del ejercicio	3.334.830	3.960.827	7.295.657	1.225.727	1.091.050	2.316.777	7.603	9.620.037	7.704.787

Las notas y anexos que se acompañan son parte integrante de los estados contables.


Dr. Jorge Riccardo Ferradas
Contador Público
C.P.C.E. Capital Federal
Tomo 57- Folio 126
Ver informe profesional por separado


Por Comisión Fiscalizadora


Osvaldo Carlos IGLESIAS
Presidente