

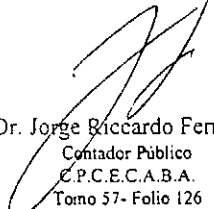
Transportes Metropolitanos Belgrano Sur S.A.


Estado de evolución del Patrimonio Neto


Por los ejercicios iniciados el 1° de enero de 2003 y 2002
y finalizados el 31 de diciembre de 2003 y 2002 (Notas 2 y 3)

	APORTES DE LOS ACCIONISTAS			GANANCIAS RESERVADAS			RESULTADOS NO ASIGNADOS S	TOTAL AL 31.12.03 S	TOTAL AL 31.12.02 S
	Capital Social (Nota 4) S	Ajuste del capital S	Total S	Reserva Legal S	Reserva Facultativa S	Total S			
Saldos al Inicio del Ejercicio	3.334.830	4.019.943	7.354.773	1.235.660	1.099.890	2.335.550	7.564	9.697.987	7.767.218
Ajuste Resultado Ejer. Anteriores (Nota 2G)	-	-	-	-	-	-	543.477	543.477	-
Saldos al Inicio del Ejercicio Modificados	3.334.830	4.019.943	7.354.773	1.235.660	1.099.890	2.335.550	551.141	10.241.464	7.767.218
Aporte	-	-	-	-	-	-	-	-	478.843
Distribución según Asamblea General Ordinaria del 16.09.03	-	-	-	-	-	-	-	-	-
- Dividendos en efectivo	-	-	-	-	-	-	-	-	-
- Honorarios Directores	-	-	-	-	-	-	-	-	-
- Reserva Legal	-	-	-	-	-	-	-	-	-
Resultado del ejercicio	-	-	-	-	-	-	(368.873)	(368.873)	1.995.403
Saldos al cierre del ejercicio	3.334.830	4.019.943	7.354.773	1.235.660	1.099.890	2.335.550	182.266	9.872.589	10.241.464

Las notas y anexos que se acompañan son parte integrante de los estados contables.


 Dr. Jorge Riccardo Ferradas
 Contador Público
 C.P.C.E.C.A.B.A.
 Tomo 57- Folio 126
 Ver informe profesional por separado


 Por Comisión Fiscalizadora


 Osvaldo Carlos IGLESIAS
 Presidente