


FERROVIAS
SOCIEDAD ANONIMA CONCESIONARIA


BIENES DE USO
Balance General al 30 de junio de 1997
comparativo con el ejercicio anterior
En pesos


ANEXO I

CUENTA PRINCIPAL	VALORES DE ORIGEN				AMORTIZACIONES				NETO	
	AL INICIO	AUMENTOS	BAJAS	AL CIERRE	ACUMULADAS AL INICIO	BAJAS	DEL EJERCICIO	ACUMULADAS AL CIERRE	NETO RESULTANTE	RESULTANTE AL 30/6/96
Muebles y Utiles	276.348,55	6.353,08		282.701,63	106.882,17		22.276,16	129.158,33	153.543,30	169.466,38
Rodados	116.118,02			116.118,02	54.860,88		23.223,60	78.084,48	38.033,54	61.257,14
Maquinarias y Equipos	290.322,70	32.100,01		322.422,71	48.854,96		32.242,27	81.097,23	241.325,48	241.467,74
Herramientas	27.876,24			27.876,24	13.318,18		5.575,25	18.893,43	8.982,81	14.558,06
TOTAL	710.665,51	38.453,09		749.118,60	223.916,19		83.317,28	307.233,47	441.885,13	486.749,32

Las notas 1 a 9 y los Anexos I a IV que se acompañan son parte integrante de los Estados Contables.


Oscar Gabriel Chinni
Comisión Fiscalizadora
Presidente


Dr. Pascual Raúl Tomá
Contador Público (U.B.A.)
C.P.C.E.C.F. To 37. Fo.142


Benjamin Gabriel Romero
Presidente

Firmado a efectos de su identificación con informe de fecha 6 de Octubre de 1997

FERROVIAS
SOCIEDAD ANONIMA CONCESIONARIA


ESTADO DE VARIACION DEL CAPITAL CORRIENTE


En Pesos

Por el ejercicio iniciado el 1 de julio de 1996 y finalizado el 30 de junio de 1997
comparativo con el ejercicio anterior

Variación del Capital Corriente	1997	1996
Capital Corriente al Inicio	4.161.681,41	3.577.498,69
Aumentos (Disminución) del Activo Corriente	4.971.210,56	
Aumentos (Disminución) de Pasivos Corrientes	<u>(2.876.741,67)</u>	
Aumentos (Disminución) del Capital Corriente	<u>2.094.468,89</u>	<u>584.182,72</u>
Capital Corriente al Cierre del Ejercicio	6.256.150,30	4.161.681,41
Causas de la Variación del Capital Corriente		
Origenes		
Ventas Corrientes	54.781.819,71	
Menos: Egresos Ordinarios Corrientes (Nota 4)	(53.301.789,01)	
Mas: Otros Ingresos Ordinarios Corrientes	<u>611.870,29</u>	<u>2.091.900,99</u>
Capital Corriente Originado en (o Aplicado a) las Operaciones Ordinarias	<u>2.091.900,99</u>	<u>449.172,07</u>
Otras Causas de Origen de Capital Corriente		
Nuevas Deudas a largo Plazo		<u>300.000,00</u>
Total Otras Causas de Origen de Capital Corriente		<u>300.000,00</u>
Total de Origenes	<u>2.091.900,99</u>	<u>749.172,07</u>
Aplicaciones		
Compra de Bienes de Uso	(38.453,09)	133.416,71
Honorarios Directorio.	(112.000,00)	112.000,00
Amortizaciones del activo no corriente	<u>153.020,99</u>	<u>(80.427,36)</u>
Total de Aplicaciones	<u>2.567,90</u>	<u>164.989,35</u>
Aumento (Disminución) del Capital Corriente	<u>2.094.468,89</u>	<u>584.182,72</u>

Las notas I a 9 y los Anexos I a IV que se acompañan son parte integrante de los Estados Contables.


Oscar Gabriel Chinni
Comisión Fiscalizadora
Presidente


Dr. Pascual Raúl Tomás
Contador Público (U.B.A.)
C.P.C.E.C.F. To 37. Fo. 142


Benjamin Gabriel Romero
Presidente

ES COPIA
ISABEL MARTA MOLINA
S.G.C.M.-G.C.F.

Firmado a efectos de su identificación con informe de fecha 6 de Octubre de 1997

FERROVIAS
SOCIEDAD ANONIMA CONCESIONARIA


Balance General al 30 de junio de 1997


ACTIVOS Y PASIVOS EN MONEDA EXTRANJERA


ANEXO II

	MONTO Y CLASE MONEDA EXTRANJERA	GAMBIO VIGENTE	MONTO EN PESOS
ACTIVO			
Activo Corriente			
Disponibilidades			
Banco Roberts C/C	U\$S 814,25	1,0000	814,25
Banco Credicoop C/C	U\$S 6.031,24	1,0000	6.031,24
Banco Río de la Plata C/A	U\$S 1.066,45	1,0000	1.066,45
Subtotal	U\$S 7.911,94		7.911,94
Inversiones			
Transp. Automotores de Cuyo T.A.C. Lda.	684.031,03	1,0000	684.031,03
EMEP S.A.	1.960.227,13	1,0000	1.960.227,13
Conevial S.A.C.I.C.F.	233.355,45	1,0000	233.355,45
Conipa S.A.C.I.C.F. y deM.	220.158,18	1,0000	220.158,18
Ing. Javier Picco	16.157,48	1,0000	16.157,48
Plazos Fijos			
Banco Piano	225.931,00	1,0000	225.931,00
Banco Credicoop	291.343,00	1,0000	291.343,00
Fondo Común Inversión	24.605,47	1,0000	24.605,47
Subtotal	3.655.808,74		3.655.808,74
Total	3.663.720,38		3.663.720,38

Las notas 1 a 9 y los Anexos I a IV que se acompañan son parte integrante de los Estados Contables.


Oscar Gabriel Chinni
Comisión Fiscalizadora
Presidente


Dr. Pascual Raúl Tomá
Contador Público (U.B.A.)
C.P.C.E.C.F. To 37. Fo.142


Benjamín Gabriel Romero
Presidente

Firmado a efectos de su identificación con informe de fecha 6 de Octubre de 1997

FERROVIAS
SOCIEDAD ANONIMA CONCESIONARIA

COSTO DE EXPLOTACION


En Pesos

Por el ejercicio iniciado el 1 de julio de 1996 y finalizado el 30 de junio de 1997


ANEXO III

Existencia inicial de Bienes de Cambio	1.265.585,14
Más:	
Compras del Ejercicio	6.485.492,43
Gastos de Explotación (Según Anexo IV)	39.490.151,87
Sub-Total	47.241.229,44
Menos:	
Existencia final de Bienes de Cambio - Materias Primas y Materiales (Nota 3.d)	(1.726.464,57)
Costo de Explotación	45.514.764,87

Las notas 1 a 9 y los Anexos I a IV que se acompañan son parte integrante de los Estados Contables.


Oscar Gabriel Chinni
Comisión Fiscalizadora
Presidente


Benjamín Gabriel Romero
Presidente


Dr. Pascual Raúl Tomá
Contador Público (U.B.A.)
C.P.C.E.C.F. To 37. Fo.142

Firmado a efectos de su identificación con informe de fecha 6 de Octubre de 1997

ES COPIA


ISABEL MARÍA MOLINA
S.G.C.M.-G.C.F.

FERROVIAS
SOCIEDAD ANONIMA CONCESIONARIA


DENOMINACION: FERROVIAS SOCIEDAD ANONIMA CONCESIONARIA

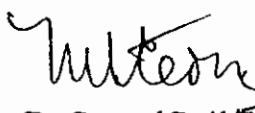
INFORMACION REQUERIDA POR EL ART. 64 INC. B) DE LA LEY 19.550


Correspondiente al ejercicio iniciado el 1 de julio de 1996 y finalizado el 30 de junio de 1997

ANEXO IV

RUBROS	TOTAL	GASTOS EXPLÓT.	GASTOS ADM.	GASTOS DE COMERC.
Sueldos y Jornales	9.110.736,41	6.924.159,67	2.186.576,74	
Cargas Sociales	2.327.330,06	1.768.770,84	558.559,22	
Honorarios Profesionales	346.864,68	194.244,22	152.620,46	
Atquileres	314.953,18		314.953,18	
Seguros	627.746,95	213.433,97	414.312,98	
Vigilancia	1.304.535,22	1.304.535,22		
Movilidad y Estadía	31.963,16	30.045,37	1.917,79	
Fletes y Acarreos	461.584,87	452.353,18	9.231,69	
Subcontratos de Terceros	20.715.595,87	19.679.816,08	1.035.779,79	
Energía Eléctrica, Gas y Agua	357.032,01	246.352,09	110.679,92	
Papelería y Útiles	93.890,71	55.395,52	38.495,19	
Honorarios Serv. Técnico	352.949,20	342.360,73	10.588,47	
Amortizaciones	280.383,23	154.210,78	126.172,45	
Gastos Bancarios	125.825,45		125.825,45	
Contingencias	778.688,91	778.688,91		
Gastos de Publicidad	31.820,06			31.820,06
Adicionales y Tickets	1.850.430,65	1.313.805,77	536.624,88	
Rep Int. Mot., Gen y Bogules	1.216.474,92	1.216.474,92		
Mant. y Rep. de Edificios	342.356,95	228.662,68	113.694,27	
Vestimenta, Ropa Trab.Gs.Personal	207.382,85	103.691,43	103.691,42	
Servicio de Limpieza	928.138,56	835.324,71	92.813,85	
Iva Crédito Fiscal	2.275.394,42	2.275.394,42		
Combustibles y Lubricantes	1.043.174,10	1.043.174,10		
Gastos de Representación	22.551,97	9.020,79	13.531,18	
Impuestos	792.532,26			792.532,26
Gastos Varios	615.839,36	320.236,47	295.602,89	
TOTAL	46.556.176,01	39.490.151,87	6.241.671,82	824.352,32


Oscar Gabriel Chinni
Comisión Fiscalizadora
Presidente


Dr. Pascual Raúl Tomá
Contador Público (U.B.A.)
C.P.C.E.C.F. To 37. Fo.142


Benjamín Gabriel Romero
Presidente

Firmado a efectos de su identificación con informe de fecha 6 de Octubre de 1997