


Transportes Metropolitanos General Roca S.A.


Estado de Resultados


Por los ejercicios iniciados el 1° de enero de 2003 y 2002
y finalizados el 31 de diciembre de 2003 y 2002 (Notas 2 y 3)

	31.12.03 \$	31.12.02 \$
Ingresos netos por servicios, subsidios y varios (Nota 15)	92.732.360	99.166.071
Costo de prestación de servicios, plan de inversión y varios (Anexo V)	(81.893.966)	(97.161.830)
Ganancia Bruta	10.838.394	2.004.241
Gastos de Administración (Anexo VII)	(4.506.050)	(8.927.654)
Gastos de Comercialización (Anexo VII)	(14.412.473)	(16.399.687)
Resultados financieros – Ganancia (Pérdida)	1.109.044	23.097.080
Otros ingresos y egresos	8.969	(72.540)
Resultado Ordinario Ganancia (Pérdida)	(6.962.116)	(298.560)
Impuesto a las ganancias	952.297	3.003.343
Resultado del Ejercicio - (Pérdida) Ganancia	(6.009.819)	2.704.783

Las notas y anexos que se acompañan son parte integrante de los estados contables.


Dr. Jorge Ricardo Ferradas
Contador Público
C.P.C.E.C.A.B.A.
Tomo 57 – Folio 126
Ver informe profesional por separado


Por Comisión Fiscalizadora


Osvaldo Carlos IGLIAS
Presidente