

Transportes Metropolitanos General San Martín S.A.

Período iniciado el 10 de febrero de 1994 y

finalizado el 31 de diciembre de 1994

Bienes de Uso

Anexo I

Cuenta Principal	VALORES DE ORIGEN	AMORTIZACIONES		NETO RESULTANTE \$
	Altas y valores al cierre del período \$	Alícuota %	Del período y acumuladas al cierre \$	
Muebles y útiles	218.535,46	20	43.705,33	174.830,13
Maquinarias y equipos	251.783,78	10	25.178,38	226.605,40
Instalaciones	84.699,81	10	8.470,06	76.229,75
Equipos de computación y software	227.838,70	20/33	52.380,95	175.457,75
Mejoras sobre bienes de terceros inmuebles	558.397,10	10/33	60.127,64	498.269,46
Mejoras sobre material rodante de terceros	1.555.398,04	20/33	422.032,06	1.133.365,98
Totales	2.896.652,89		611.894,42	2.284.758,47



Inicialado a los efectos de su identificación
con nuestro informe de fecha 28 de abril de 1995
HARTENECK, LOPEZ Y CIA.
C.P.C.E. CAP. FED. T° 1 F° 77

Transportes Metropolitanos General San Martín S.A.

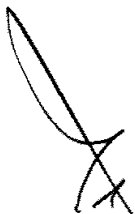
Período iniciado el 10 de febrero de 1994 y

finalizado el 31 de diciembre de 1994

Activos Intangibles

Anexo II

Cuenta Principal	VALORES DE ORIGEN	Amortizaciones del período y acumuladas al cierre \$	NETO RESULTANTE \$
	Altas y valores al cierre del período \$		
Gastos preoperativos y de organización	2.705.119,59	135.255,98	2.569.863,61
Gastos de lanzamiento institucional	1.896.456,62	632.151,88	1.264.304,74
Total	4.601.576,21	767.407,86	3.834.168,35



Inicialado a los efectos de su identificación
con nuestro informe de fecha 28 de abril de 1995
HARTENECK, LOPEZ Y CIA.
C.P.C.E. CAP. FED. T° 1 F° 77

Transportes Metropolitanos General San Martín S.A.


Período iniciado el 10 de febrero de 1994 y

finalizado el 31 de diciembre de 1994

Costo de prestación de servicios

Anexo III

	\$
Existencia inicial	-
Compras	2.248.831,96
Gastos de prestación de servicios (Anexo V)	10.961.838,66
Existencia final	(109.106,14)
Total al 31.12.94	13.101.564,48


Inicialado a los efectos de su identificación
con nuestro informe de fecha 28 de abril de 1995
HARTENECK, LOPEZ Y CIA.
C.P.C.E. CAP. FED. T° 1 F° 77

Transportes Metropolitanos General San Martín S.A.

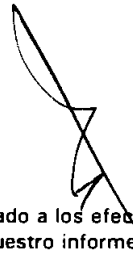
Estado de situación patrimonial al 31 de diciembre de 1994

Activos y pasivos en moneda extranjera

Anexo IV

Rubros	Clase y monto de la moneda extranjera (1)	Tipo de Cambio \$	Monto en importe contabilizado \$
ACTIVO			
ACTIVO CORRIENTE			
Caja y Bancos			
Bancos cta. cte. en moneda extranjera	U\$S 348.260,88	0,999	347.912,62
Total del Activo Corriente			347.912,62
Total del Activo			347.912,62
PASIVO			
PASIVO CORRIENTE			
CUENTAS POR PAGAR			
Proveedores del exterior	U\$S 177.312,89	1,00	177.312,89
PRESTAMOS			
Bancarios con garantía	U\$S 2.005.205,48	1,00	2.005.205,48
Total del Pasivo Corriente			2.182.518,37
PASIVO NO CORRIENTE			
PRESTAMOS			
Bancarios con garantía	U\$S 500.000,00	1,00	500.000,00
Total del Pasivo no Corriente			500.000,00
Total del Pasivo			2.682.518,37

(1) U\$S = Dólares estadounidenses.


 Inicialado a los efectos de su identificación
 con nuestro informe de fecha 28 de abril de 1995
 HARTENECK, LOPEZ Y CIA.
 C.P.C.E. CAP. FED. T° 1 F° 77

Transportes Metropolitanos General San Martín S.A.

Período iniciado el 10 de febrero de 1994 y

finalizado el 31 de diciembre de 1994

Información requerida por el artículo 64 Inc. b) de la Ley 19.550

Anexo V

Rubros	Total \$	Gastos de			Activos intangibles \$
		Prestación de servicios \$	Administración \$	Comercialización \$	
Remuneraciones y cargas sociales	8.679.845,51	6.563.870,47	978.567,09	1.137.407,95	-
Honorarios y retribuciones por servicios	2.563.911,42	340.672,66	(194.681,00)	132.101,14	1.896.456,62
Alquileres	178.012,33	177.220,52	791,81	-	-
Reparaciones y mantenimiento	449.795,75	363.449,11	47.046,20	39.300,44	-
Impuestos, tasas y contribuciones	1.221.173,77	597.784,61	345.689,29	277.699,87	-
Luz, teléfono, agua y gas	217.614,67	47.177,25	(44.664,38)	125.773,04	-
Limpieza de coches y estaciones	857.586,93	857.586,93	-	-	-
Seguros	507.600,46	497.391,01	8.233,46	1.975,99	-
Depreciación de bienes de uso	611.894,42	543.871,66	67.133,63	889,13	-
Depreciación de activos intangibles	767.407,86	767.407,86	-	-	-
Papelería y artículos de limpieza	221.613,81	64.626,31	45.734,75	111.252,75	-
Comisiones y gastos bancarios	356.454,00	-	133.911,85	222.542,15	-
Publicidad	32.958,94	5.500,71	13.001,56	14.456,67	-
Viáticos y gastos de representación	97.109,86	48.026,57	48.342,12	741,17	-
Diversos	191.695,39	87.252,99	86.850,01	17.592,39	-
TOTALES	16.954.675,12	10.961.838,66	2.014.647,15	2.081.732,69	1.896.456,62

Inicialado a los efectos de su identificación
con nuestro informe de fecha 28 de abril de 1995
HARTENECK, LOPEZ Y CIA.
C.P.C.E. CAP. FED. T° 1 F° 77