


# Transportes Metropolitanos General San Martín S.A.


## Balance General


al 31 de diciembre de 1998 y 1997 (Notas 2 y 3)

|                                      | 31.12.98<br>\$    | 31.12.97<br>\$    |   | 31.12.98<br>\$    | 31.12.97<br>\$    |
|--------------------------------------|-------------------|-------------------|---|-------------------|-------------------|
| <b>ACTIVO</b>                        |                   |                   | <b>PASIVO</b>   |                   |                   |
| <b>ACTIVO CORRIENTE</b>              |                   |                   | <b>PASIVO CORRIENTE</b>                               |                   |                   |
| Caja y bancos (Nota 5)               | 626.080           | 1.057.933         | Cuentas por pagar (Notas 9.a y 13)                    | 9.386.194         | 8.634.257         |
| Cuentas por cobrar (Notas 6.a y 13)  | 8.424.973         | 5.207.025         | Préstamos financieros (Notas 10.a y 13)               | 563.634           | 168.664           |
| Otros créditos (Notas 7 y 13)        | 699.738           | 368.480           | Remuneraciones y cargas sociales (Nota 13)            | 1.112.265         | 947.595           |
| Bienes de cambio (Nota 8)            | 126.738           | 3.978             | Deudas fiscales (Nota 13)                             | 282.160           | 425.526           |
| <b>Total del Activo Corriente</b>    | <b>9.877.529</b>  | <b>6.637.416</b>  | Otros pasivos (Notas 11 y 13)                         | 61.892            | 145.208           |
| <b>ACTIVO NO CORRIENTE</b>           |                   |                   | Previsiones (Anexo III)                               | 1.944.000         | 730.000           |
| Cuentas por cobrar (Notas 6.b y 13)  | 1.847.304         | 3.395.540         | <b>Total del Pasivo Corriente</b>                     | <b>13.350.145</b> | <b>11.051.250</b> |
| Bienes de uso (Anexo I)              | 7.240.565         | 7.706.969         | <b>PASIVO NO CORRIENTE</b>                            |                   |                   |
| Activos intangibles (Anexo II)       | 1.452.136         | 2.425.884         | Cuentas por pagar (Notas 9.b y 13)                    | 405.479           | 3.195.431         |
| <b>Total del Activo no Corriente</b> | <b>10.540.005</b> | <b>13.528.393</b> | Préstamos financieros (Notas 10.b y 13)               | 194.136           | 173.040           |
| <b>Total del Activo</b>              | <b>20.417.534</b> | <b>20.165.809</b> | <b>Total del Pasivo no Corriente</b>                  | <b>599.615</b>    | <b>3.368.471</b>  |
|                                      |                   |                   | <b>Total del Pasivo</b>                               | <b>13.949.760</b> | <b>14.419.721</b> |
|                                      |                   |                   | <b>PATRIMONIO NETO (según estado correspondiente)</b> | <b>6.467.774</b>  | <b>5.746.088</b>  |
|                                      |                   |                   | <b>Total del Pasivo y Patrimonio Neto</b>             | <b>20.417.534</b> | <b>20.165.809</b> |

Las notas y anexos que se acompañan son parte integrante de los estados contables.

  
 Marcelo E. García  
 Por Comisión Fiscalizadora

  
 HARTENECK, LOPEZ Y CIA.  
 (Socio)  
 Rubén Osvaldo Mosi  
 Contador Público (U.B.A.)  
 C.P.C.E. CAP. FED. T° 68 F° 134  
 Registro de Asoc. de Prof. Universitarios  
 C.P.C.E. CAP. FED. T° 1 F° 77  
 Ver informe profesional por separado

  
 Juan Carlos Loustau Bidaut  
 Presidente