

TRENES DE BUENOS AIRES SOCIEDAD ANONIMA

Número de Registro en la Inspección General de Justicia: 1.605.576

Balance general al 31 de diciembre de 1998, comparativo con el ejercicio anterior

BIENES DE USO

Cuenta principal	Valores de origen				Amortizaciones					Neto resultante al 31.12.98	Neto resultante al 31.12.97
	Valores al inicio del ejercicio	Altas del ejercicio	Bajas del ejercicio	Valores al cierre del ejercicio	Valores al inicio del ejercicio	Del ejercicio		Bajas	Acumuladas al cierre del ejercicio		
						Alicuota anual	Monto				
\$					%		\$				
Mejoras en inmuebles de terceros	2.080.513	434.884	-	2.515.397	(314.067)	10	(228.123)	-	(542.190)	1.973.207	1.766.446
Maquinarias y equipos	925.260	1.124.219	-	2.049.479	(95.157)	10	(176.291)	-	(271.448)	1.778.031	830.103
Muebles y útiles	623.254	139.913	-	763.167	(221.788)	10	(68.731)	-	(290.519)	472.648	401.466
Equipamiento informático	2.263.550	609.397	-	2.872.947	(792.831)	20	(535.694)	-	(1.328.525)	1.544.422	1.470.719
Rodados	1.921.908	63.161	(987.603)	997.466	(225.078)	20	(359.308)	166.138	(418.248)	579.218	1.696.830
Organos de Parque	-	326.988	-	326.988	-	25	(62.860)	-	(62.860)	264.128	-
Obras e instalaciones en curso	2.987.273	2.060.502	(1.438.557)	3.609.218	-	-	-	-	-	3.609.218	2.987.273
Máquinas expendedoras en proceso de instalación	18.991.105	12.794.661	-	31.785.766	-	7	(666.435)	-	(666.435)	31.119.331	18.991.105
Total al 31.12.98	29.792.863	17.553.725	(2.426.160)	44.920.428	(1.648.921)		(2.097.442)	166.138	(3.580.225)	41.340.203	
Total al 31.12.97	9.125.327	20.667.536	-	29.792.863	(690.450)		(958.471)	-	(1.648.921)		28.143.942

Véase nuestro informe de fecha
22 de abril de 1999

PRICE WATERHOUSE & CO.

C.P.C.E.F. T.º F.º I.R.A.P.U.

Dr. Carlos N. Martínez
Contador Público (UBA)
C.P.C.E. Capital Federal
Tomo 155 - Folio 146Luis Alberto Erize
Por Comisión FiscalizadoraSergio Claudio Cirigliano
Presidente

TRENES DE BUENOS AIRES SOCIEDAD ANONIMA


Número de Registro en la Inspección General de Justicia: 1.605.576


Balance general al 31 de diciembre de 1998, comparativo con el ejercicio anterior

ACTIVOS INTANGIBLES

Cuenta principal	Valores de origen			Amortizaciones			Neto resultante al 31.12.98	Neto resultante al 31.12.97	
	Valores al inicio del ejercicio	Altas del ejercicio	Valores al cierre del ejercicio	Valores al inicio del ejercicio	Del ejercicio				
					Alicuota anual	Monto			Acumuladas al cierre del ejercicio
	\$				%		\$		
Gastos preoperativos	6.109.810	-	6.109.810	(1.294.054)	10,6	(647.015)	(1.941.069)	4.168.741	4.815.756
Proyectos especiales	81.314	3.975.314	4.056.628	-	-	-	-	4.056.628	81.314
Gastos diferidos	8.327.704	-	8.327.704	-	-	-	-	8.327.704	8.327.704
Total al 31.12.98	14.518.828	3.975.314	18.494.142	(1.294.054)		(647.015)	(1.941.069)	16.553.073	
Total al 31.12.97	6.210.975	8.307.853	14.518.828	(647.029)		(647.025)	(1.294.054)		13.224.774

Véase nuestro informe de fecha
22 de abril de 1999
PRICE WATERHOUSE & CO.
(Sociedad)
C.P.C.E.F. T. 1.º T.R.A.P.U.
Dr. Carlos N. Martínez
Contador Público (UBA)
C.P.C.E. Capital Federal
Tomo 155 - Folio 146


Luis Alberto Erize
Por Comisión Fiscalizadora


Sergio Claudio Cirigliano
Presidente

TRENES DE BUENOS AIRES SOCIEDAD ANONIMA

Número de Registro en la Inspección General de Justicia: 1.605.576


Balance general al 31 de diciembre de 1998, comparativo con el ejercicio anterior

INVERSIONES EN TITULOS PUBLICOS

Denominación y características de los valores	Cantidad	Valor de cotización	Valor al cierre al 31.12.98	Valor al cierre al 31.12.97
			\$	
BONEX 1989	-	-	-	1.217.650
CEMIS (misiones)	5.063.000	0,69	3.493.470	5.700.000
Bonos de San Juan	5.000.000	0,35	1.750.000	-
Bonos Solidarios Tucumán	5.500.000	0,45	2.475.000	-
Bonos Tucumanos Municipales	2.000.000	0,45	900.000	-
Total	17.563.000		8.618.470	6.917.650

Véase nuestro informe de fecha
22 de abril de 1999

PRICEWATERHOUSE & CO.


(Socio)

C.P.C.E.F. Nº 1171 R.A.P.U.

Dr. Carlos N. Martínez

Contador Público (UBA)

C.P.C.E. Capital Federal

Tomo 155 - Folio 146


Luis Alberto Erize
Por Comisión Fiscalizadora
Sergio Claudio Cirigliano
Presidente

TRENES DE BUENOS AIRES SOCIEDAD ANONIMA

Número de Registro en la Inspección General de Justicia: 1.605.576

Balance general al 31 de diciembre de 1998, comparativo con el ejercicio anterior


ACTIVOS Y PASIVOS EN MONEDA EXTRANJERA

Rubros	Clase y monto de la moneda extranjera	Tipo de cambio	Importe contabilizado al 31.12.98	Importe contabilizado al 31.12.97
	(1)		\$	
ACTIVO				
ACTIVO CORRIENTE				
Caja y bancos	US\$ 780.897	1,0000	780.897	3.053.681
Inversiones	US\$ 33.854.362	1,0000	33.854.362	14.487.650
	Pts. -	-	-	64.256
Total del activo corriente			34.635.259	17.605.587
Total del activo			34.635.259	17.605.587
PASIVO				
PASIVO CORRIENTE				
Cuentas a pagar	US\$ 1.284.176	1,0000	1.284.176	-
Préstamos	US\$ 27.633.476	1,0000	27.633.476	28.216.895
Total del pasivo corriente			28.917.652	28.216.895
PASIVO NO CORRIENTE				
Préstamos	US\$ 11.735.447	1,0000	11.735.447	14.172.037
Total del pasivo no corriente			11.735.447	14.172.037
Total del pasivo			40.653.099	42.388.932

(1) US\$ = dólares estadounidenses; Pts.: pesetas

Véase nuestro informe de fecha
22 de abril de 1999
PRICE WATERHOUSE & CO.
(Sociedad)
C.P.C.E. Capital Federal
Dr. Carlos N. Martínez
Contador Público (UBA)
C.P.C.E. Capital Federal
Tomo 155 - Folio 146


Luis Alberto Erize
Por Comisión Fiscalizadora


Sergio Claudio Cirigliano
Presidente

TRENES DE BUENOS AIRES SOCIEDAD ANONIMA

Número de Registro en la Inspección General de Justicia: 1.605.576

INFORMACION REQUERIDA POR EL ART. 64, INC. b) DE LA LEY N° 19550 por el ejercicio finalizado el 31 de diciembre de 1998, comparativo con el ejercicio anterior

Concepto	Gastos de administración	Gastos de comercialización	Egresos de explotación	Total 31.12.98	Total 31.12.97
\$					
Sueldos y jornales	7.260.748	6.283.164	29.417.754	42.961.666	40.338.486
Cargas sociales	1.784.827	1.744.561	8.701.062	12.230.450	11.324.187
Honorarios profesionales	1.647.888	110.276	3.767.862	5.526.026	5.328.536
Servicios de agua	10.045	169.365	65.735	245.145	538.076
Comunicaciones	286.915	183.671	1.041.614	1.512.200	1.296.759
Energía eléctrica	2.292	504.436	7.613.915	8.120.643	7.913.477
Fletes	79.063	36.988	86.447	202.498	195.431
Movilidad	59.228	10.937	66.456	136.621	124.725
Papelería y útiles	191.921	185.187	152.418	529.526	473.646
Publicidad	214.017	333.658	1.808	549.483	860.048
Gastos de representación	148.595	27.759	98.776	275.130	388.022
Gastos generales	223.331	141.036	1.322.897	1.687.264	939.135
Gastos médicos	208.200	869	147.063	356.132	301.697
Sellados	39.220	19.063	-	58.283	58.472
Seguros	84.078	125.866	2.415.644	2.625.588	2.489.416
Siniestros	-	-	631.420	631.420	2.956.232
Servicios de seguridad	-	192.164	3.206.944	3.399.108	2.953.357
Servicios de limpieza	144	-	1.478.318	1.478.462	1.588.933
Comisiones bancarias	99.392	83	-	99.475	94.394
Comisiones por recaudación	-	1.434.092	-	1.434.092	1.132.490
Materiales y herramientas generales	128.312	1.195.782	8.480.533	9.804.627	6.205.832
Traspaso	12.468.216	12.698.957	68.696.666	93.863.839	87.501.351

Véase nuestro informe de fecha
22 de abril de 1999

PRICE WATERHOUSE & CO.

C.P.C.E.C.F. T.º I.º F.º I.º R.A.P.U.

Dr. Carlos N. Martínez

Contador Público (UBA)
C.P.C.E. Capital Federal
Tomo 155 - Folio 146

TRENES DE BUENOS AIRES SOCIEDAD ANONIMA

Número de Registro en la Inspección General de Justicia: 1.605.576

INFORMACION REQUERIDA POR EL ART. 64, INC. b) DE LA LEY N° 19550 por el ejercicio finalizado el 31 de diciembre de 1998, comparativo con el ejercicio anterior

Concepto	Gastos de administración	Gastos de comercialización	Egresos de explotación	Total 31.12.98	Total 31.12.97
	\$				
Traspaso	12.468.216	12.698.957	68.696.666	93.863.839	87.501.351
Reparación y mantenimiento generales	129.346	335.063	749.020	1.213.429	1.513.008
Reparación y mantenimiento material rodante	-	986	1.198.963	1.199.949	3.651.590
Amortizaciones (bienes de uso y activos intangibles)	(1.066.984)	1.145.617	531.856	2.744.457	1.605.496
Elementos de seguridad	25.849	30.209	304.347	360.405	279.604
Ropa para el personal	10.477	45.791	246.995	303.263	252.692
IVA Costo	(1.061.160)	579.829	6.373.414	8.014.403	7.164.417
Programas inversión básica	-	-	56.471.124	56.471.124	60.060.046
Combustibles y lubricantes	28.736	38.280	1.726.387	1.793.403	1.568.891
Capacitación al personal	287.120	-	-	287.120	257.741
Reparación y mantenimiento barreras y vías	-	-	37.451	37.451	856.880
Deudores incobrables	-	1.140.493	-	1.140.493	847.583
Litigios	(239.011)	-	-	(239.011)	225.000
Donaciones	130.368	2.386	-	132.754	263.200
Otros	-	109.013	-	109.013	248.485
Total	14.969.245	16.126.624	136.336.223	167.432.092	166.295.984

Véase nuestro informe de fecha
22 de abril de 1999

PRICEWATERHOUSE & CO.

(Socio)


C.P.C.E.C.P.T.T. I.R.A.P.U.

Dr. Carlos N. Martínez

Contador Público (UBA)

C.P.C.E. Capital Federal

Tomo 155 - Folio 146


 Luis Alberto Erize
 Por Comisión Fiscalizadora


 Sergio Claudio Cirigliano
 Presidente

TRENES DE BUENOS AIRES SOCIEDAD ANONIMA

Número de Registro en la Inspección General de Justicia: 1.605.576

Balance general al 31 de diciembre de 1998, comparativo con el ejercicio anterior

COLOCACIONES DE FONDOS, CREDITOS Y DEUDAS: VENCIMIENTOS Y TASAS

Los plazos de vencimiento y las tasas de interés de las colocaciones de fondos, créditos y deudas son:

1. Colocaciones de fondos

Rubro	Plazo vencido	Plazo a vencer						Sin plazo	Total al 31.12.98	Total al 31.12.97
		1° trim.	2° trim.	3° trim.	4° trim.	Año 2	Más de 2 años			
		\$								
Inversiones (1)	-	19.689.339	283.058	283.058	7.874.063	1.132.232	6.354.004	10.724.360	46.340.114	30.078.524
Total al 31.12.98	-	19.689.339	283.058	283.058	7.874.063	1.132.232	6.354.004	10.724.360	46.340.114	
Total al 31.12.97	-	7.142.650	15.301.618	64.256	7.570.000	-	-	-		30.078.524

2. Créditos

Rubro	Plazo vencido	Plazo a vencer						Sin plazo	Total al 31.12.98	Total al 31.12.97
		1° trim.	2° trim.	3° trim.	4° trim.	Año 2	Más de 2 años			
		\$								
Créditos por ventas corrientes (4)	3.299.200	6.673.949	19.902	19.902	296.449	-	-	-	10.309.402	28.491.692
Otros créditos corrientes (4)	-	2.212.669	528.458	68.998	63.505	-	-	1.790.865	4.664.495	8.704.417
Créditos por ventas no corrientes (4)	-	-	-	-	-	246.871	987.484	-	1.234.355	-
Otros créditos no corrientes (5)	-	-	-	-	-	1.386.278	20.378.609	2.246.535	24.011.422	7.122.763
Total al 31.12.98	3.299.200	8.886.618	548.360	88.900	359.954	1.633.149	21.366.093	4.037.400	40.219.674	
Total al 31.12.97	24.425.260	15.954.594	571.009	455.346	303.564	-	-	2.609.099		44.318.872

Véase nuestro informe de fecha

28 de abril de 1999

PRICE WATERHOUSE & CO.



C.P.C.E.F. I.R.A.P.U.

Dr. Carlos N. Martínez

Contador Público (UBA)

C.P.C.E. Capital Federal

Tomo 155 - Folio 146

TRENES DE BUENOS AIRES SOCIEDAD ANONIMA

Número de Registro en la Inspección General de Justicia: 1.605.576

Balance general al 31 de diciembre de 1998, comparativo con el ejercicio anterior

COLOCACIONES DE FONDOS, CREDITOS Y DEUDAS: VENCIMIENTOS Y TASAS

3. Deudas

Rubro	Plazo vencido	Plazo a vencer						Sin plazo	Total al 31.12.98	Total al 31.12.97
		1° trim.	2° trim.	3° trim.	4° trim.	Año 2	Más de 2 años			
\$										
Cuentas por pagar (4)	16.882.697	9.100.947	2.258.813	-	-	-	-	-	28.242.457	25.838.782
Remuneraciones y cargas sociales (4)	-	3.556.699	-	-	-	-	-	-	3.556.699	3.410.379
Cargas fiscales (4)	-	1.849.660	237.563	237.563	158.375	-	-	-	2.483.161	241.433
Préstamos corrientes (2)	-	31.174.771	3.044.389	2.984.427	5.533.835	-	-	-	42.737.422	36.616.895
Otros pasivos corrientes (4)	-	721.280	672.042	146.281	146.281	-	-	-	1.685.884	1.713.009
Préstamos no corrientes (3)	-	-	-	-	-	13.441.431	25.250.147	-	38.691.578	14.172.037
Otros pasivos no corrientes (4)	-	-	-	-	-	596.720	12.025.020	10.207.223	22.828.963	18.582.759
Total al 31.12.98	16.882.697	46.403.357	6.212.807	3.368.271	5.838.491	14.038.151	37.275.167	10.207.223	140.226.164	
Total al 31.12.97	12.267.864	49.156.853	1.082.632	2.199.323	3.125.329	12.263.134	20.480.159	-		100.575.294

- (1) Tasa promedio nominal anual ponderada: 7%
 (2) Tasa promedio nominal anual ponderada: 13,20%
 (3) Tasa promedio nominal anual ponderada: 10,90%
 (4) Operaciones que no devengan intereses
 (5) Los créditos con Sociedades art. 33 - Ley de Sociedades Comerciales devengan intereses a una tasa nominal anual del 12%. Los restantes créditos integrantes de este rubro no devengan intereses

Véase nuestro informe de fecha

27 de abril de 1999

PRICE WATERHOUSE & CO.


 (Socio)


C.P.C.E.G.F. T. F. I. R. A. P. U.

Dr. Carlos N. Martínez

Contador Público (UBA)

C.P.C.E. Capital Federal

Tomo 155 - Folio 146


 Luis Alberto Erize
 Por Comisión Fiscalizadora


 Sergio Claudio Crigiano
 Presidente

TRENES DE BUENOS AIRES SOCIEDAD ANONIMA

Número de Registro en la Inspección General de Justicia: 1.605.576

Balance general al 31 de diciembre de 1998, comparativo con el ejercicio anterior

PREVISIONES

Cuenta principal	Valores al inicio del ejercicio	Altas del ejercicio	Bajas del ejercicio	Valores al cierre del ejercicio
	\$			
Deducidas del activo				
Previsión deudores incobrables	835.851	170.160	(61.455)	944.556
Incluidas en el pasivo corriente				
Previsión juicios	615.000	-	(500.000)	115.000
Incluidas en el pasivo no corriente				
Previsión siniestros	9.151.300	5.732.603	(5.637.067)	9.246.836
Previsión multas por concesión	33.936	592	(2.950)	31.578
Previsión indemnizaciones por despidos	418.442	514.349	(3.982)	928.809
Total pasivo no corriente	9.603.678	6.247.544	(5.643.999)	10.207.223
Total al 31 de diciembre de 1998	11.054.529	6.417.704	(6.205.454)	11.266.779
Total al 31 de diciembre de 1997	7.332.920	8.283.071	(4.561.462)	11.054.529

Véase nuestro informe de fecha
27 de abril de 1999

PRICE WATERHOUSE & CO.


C.P.C.E. T.T.P. I.R.A.P.U.


Dr. Carlos N. Martínez

Contador Público (UBA)

C.P.C.E. Capital Federal

Tomo 155 - Folio 146


 Luis Alberto Erize
 Por Comisión Fiscalizadora


 Sergio Claudio Cirigliano
 Presidente