

**TRENES DE BUENOS AIRES SOCIEDAD ANONIMA**

**ANEXO I**


Número de Registro en la Inspección General de Justicia: 1.605.576

al 31 de Diciembre de 2007 y 31 de Diciembre de 2006 (expresado en pesos - Nota 3.)

**BIENES DE USO**

Cuenta principal	Valores de origen			Amortizaciones				Neto resultante al 31-Dic-07	Neto resultante al 31-Dic-06
	Al inicio del ejercicio	Altas del ejercicio	Al cierre del ejercicio	Al inicio del ejercicio	Aliecuota anual	Monto del ejercicio	Acumuladas al cierre del ejercicio		
	\$	\$	\$	\$	%	\$	\$		
Mejoras en inmuebles de terceros	21.594.316	403.540	21.997.856	(14.864.754)	10	(1.900.082)	(16.764.836)	5.233.020	6.729.562
Maquinarias y equipos	11.828.387	580.628	12.409.015	(6.059.964)	10	(1.059.689)	(7.119.653)	5.289.362	5.768.423
Mejoras en Material Rodante	9.348.734	-	9.348.734	(6.544.114)	10	(934.873)	(7.478.987)	1.869.747	2.804.620
Muebles y útiles	2.160.225	120.678	2.280.903	(1.951.824)	10	(25.910)	(1.977.734)	303.169	208.401
Equipamiento informático	9.651.764	840.189	10.491.953	(8.723.800)	20	(240.478)	(8.964.278)	1.527.675	927.964
Rodados	2.497.331	799.452	3.296.783	(2.183.174)	20	(64.627)	(2.247.801)	1.048.982	314.157
Organos de parque y Material Rodante	908.341	-	908.341	(908.341)	25	-	(908.341)	-	-
Sistema de ventas instalado	10.344.410	-	10.344.410	(7.047.618)	7	(739.219)	(7.786.837)	2.557.573	3.296.792
<b>Total al 31 de diciembre de 2007</b>	<b>68.333.508</b>	<b>2.744.487</b>	<b>71.077.995</b>	<b>(48.283.589)</b>		<b>(4.964.878)</b>	<b>(53.248.467)</b>	<b>17.829.528</b>	<b>20.049.919</b>

Las Notas y anexos que se acompañan forman parte integrante de estos Estados Contables.

PARA SU IDENTIFICACION  
 Estados Contables Auditados  
 con informe de Contador Público  
 extendido por separado, de fecha 15/04/2008  
**FIORILLO BUGUEIRO & ASOCIADOS**  
 C.P.C.E.C.A.B.A. T° I - F° 16  
  
**DR. JOSÉ JULIO BUGUEIRO**  
 SOCERO  
 Contador Público U.B.A.  
 C.P.C.E.C.A.B.A. T° XLI - F° 235

  
**Carlos Angel Orteg Schor**  
 Por Comisión Fiscalizadora

  
**Marcelo Calderón**  
 Presidente

**TRENES DE BUENOS AIRES SOCIEDAD ANONIMA**

**ANEXO II**

Número de Registro en la Inspección General de Justicia: 1.605.576

al 31 de Diciembre de 2007 y 31 de Diciembre de 2006 (expresado en pesos - Nota 3.)

**ACTIVOS INTANGIBLES**

Cuenta principal	Valores de origen				Amortizaciones				Neto resultante al 31-Dic-07	Neto resultante al 31-Dic-06
	Al inicio del ejercicio	Altas del ejercicio	Bajas del ejercicio	Al cierre del ejercicio	Al inicio del ejercicio	Alfenoa anual	Monto del ejercicio	Acumuladas al cierre del ejercicio		
	\$				%		\$			
Proyectos especiales	5.425.917	-	-	5.425.917	(1.627.777)	5,56	(271.296)	(1.899.073)	3.526.844	3.798.140
Gastos diferidos	21.261.314	-	-	21.261.314	(8.471.350)	5,56	(1.063.065)	(9.534.415)	11.726.899	12.789.964
<b>Total al 31 de diciembre de 2007</b>	<b>26.687.231</b>	<b>-</b>	<b>-</b>	<b>26.687.231</b>	<b>(10.099.127)</b>		<b>(1.334.361)</b>	<b>(11.433.488)</b>	<b>15.253.743</b>	<b>16.588.104</b>

Las Notas y anexos que se acompañan forman parte integrante de estos Estados Contables.

PARA SU IDENTIFICACION  
Estados Contables Auditados  
con informe de Contador Público  
extendido por separado, de fecha 15/04/2008

FIORILLO BUGUEIRO & ASOCIADOS  
C.P.C.E.C.A.B.A. T° 1 - F° 16

**DR. JOSÉ JULIO BUGUEIRO**  
SOCIO  
Contador Público U.B.A.  
C.P.C.E.C.A.B.A. T° XL1 - F° 235

  
Carlos Angel Orseg Schor  
Por Comisión Fiscalizadora

  
Marcelo Calderon  
Presidente

TRENES DE BUENOS AIRES SOCIEDAD ANONIMA

ANEXO III

Número de Registro en la Inspección General de Justicia: 1.605.576

al 31 de Diciembre de 2007 y 31 de Diciembre de 2006 (expresado en pesos - Nota 3.)

PREVISIONES

Cuenta principal	Valores al inicio del ejercicio	Altas del ejercicio	Bajas del ejercicio	Total al 31-Dic-07	Total al 31-Dic-06
<b>Deducidas del activo corriente</b>					
Previsión para deudores incobrables	(839.831)	(183.465)	-	(1.023.296)	(839.831)
Previsión para incobrables (no Clientes)	(773.968)	-	773.968	-	(773.968)
<b>Total activo corriente</b>	<b>(1.613.799)</b>	<b>(183.465)</b>	<b>773.968</b>	<b>(1.023.296)</b>	<b>(1.613.799)</b>
<b>Incluidas en el pasivo no corriente</b>					
Previsión para indemnización por accidentes	232.000	1.691.000	-	1.923.000	232.000
Previsión para juicios laborales	837.532	247.853	-	1.085.385	837.532
<b>Total pasivo no corriente</b>	<b>1.069.532</b>	<b>1.938.853</b>	<b>-</b>	<b>3.008.385</b>	<b>1.069.532</b>

Las Notas y anexos que se acompañan forman parte integrante de estos Estados Contables.

PARA SU IDENTIFICACION  
Estados Contables Auditados  
con informe de Contador Público  
extendido por separado de fecha 15/04/2008  
FIORILLO BUGUEIRO & ASOCIADOS  
C.P.C.E.C.A.B.A. T° 1 - F° 16

**DR. JOSE JULIO BUGUEIRO**  
SOCIO  
Contador Público U.B.A.  
C.P.C.E.C.A.B.A. T° XLI - F° 235

Carlos Angel Orseg Schor  
Por Comisión Fiscalizadora

Marcelo Calderón  
Presidente

**TRENES DE BUENOS AIRES SOCIEDAD ANONIMA**

**ANEXO IV**

Número de Registro en la Inspección General de Justicia: 1.605.576

al 31 de Diciembre de 2007 y 31 de Diciembre de 2006 (expresado en pesos - Nota 3.)

**ACTIVOS Y PASIVOS EN MONEDA EXTRANJERA**

Rubros	Clase y monto de la moneda extranjera	Tipo de cambio	Importe contabilizado al 31-Dic-07	Importe contabilizado al 31-Dic-06
<b>\$</b>				
<b>ACTIVO</b>				
<b>ACTIVO CORRIENTE</b>				
Caja y Bancos				
Caja en Dólares	10.906	3,13	34.137	37.165
Caja en Euros	4.265	4,69	20.005	-
Caja en Reales	479	1,80	861	-
			<b>55.003</b>	<b>37.165</b>
<b>Total del Activo Corriente</b>			<b>55.003</b>	<b>37.165</b>
<b>TOTAL ACTIVO</b>			<b>55.003</b>	<b>37.165</b>
<b>PASIVO</b>				
<b>PASIVO CORRIENTE</b>				
Cuentas Por Pagar				
Proveedores	-	3,13	-	8.920
Provisiones	1.273.349	3,13	3.985.584	-
			<b>3.985.584</b>	<b>8.920</b>
<b>Total del pasivo corriente</b>			<b>3.985.584</b>	<b>8.920</b>
<b>Total del pasivo</b>			<b>3.985.584</b>	<b>8.920</b>

Las Notas y anexos que se acompañan forman parte integrante de estos Estados Contables.

PARA SU IDENTIFICACION  
Estados Contables Auditados  
con informe de Contador Público  
extendido por separado, de fecha 15/04/2008  
FIORILLO BUGUEIRO & ASOCIADOS  
C.P.C.E.C.A.B.A. D.1 - F° 16

DR. JOSE JULIO BUGUEIRO  
SOCIO  
Contador Público U.B.A.  
C.P.C.E.C.A.B.A. T° XLI - F° 235

  
Carlos Angel Orseg Schor  
Por Comisión Fiscalizadora

  
Marcelo Calderón  
Presidente

TRENES DE BUENOS AIRES SOCIEDAD ANONIMA


ANEXO V


Número de Registro en la Inspección General de Justicia: 1.605.576


INFORMACION REQUERIDA POR EL ART. 64, INC b) DE LA LEY N° 19550  
al 31 de Diciembre de 2007 y 31 de Diciembre de 2006 (expresado en pesos - Nota 3.)

Concepto	Gastos de administración	Gastos de comercialización	Egresos de explotación	Total 31-Dic-07	Total 31-Dic-06
	\$				
Sueldos y jornales	12.793.167	20.561.165	156.854.189	190.208.521	120.733.638
Cargas sociales	2.877.017	4.360.632	31.282.099	38.519.748	28.095.995
Honorarios profesionales	12.780.022	1.800	15.838.439	28.620.261	19.320.503
Servicios de agua	24.546	105.346	191.965	321.857	317.559
Comunicaciones	438.378	283.670	1.676.189	2.398.237	2.460.005
Energía eléctrica	190.837	965.162	19.432.684	20.588.683	15.048.094
Movilidad	341.829	3.108	172.273	517.210	546.663
Papelería y útiles	269.551	69.619	243.095	582.265	1.025.585
Juicios laborales	12.418	52.160	211.100	275.678	1.126.413
Gastos médicos	395.514	-	158.483	553.997	443.381
Beneficios al personal	424.691	85.171	750.552	1.260.414	647.491
Seguros	154.443	32.126	1.658.185	1.844.754	877.921
Siniestros	-	-	5.624.995	5.624.995	2.511.354
Servicios de seguridad	553.742	1.107.484	9.413.615	11.074.841	17.997.987
Servicios de limpieza	14.476	28.951	163.368	206.795	1.505.228
Comisiones bancarias	15.274	-	-	15.274	95.814
Comisiones por recaudación	-	1.886.720	-	1.886.720	1.635.737
Materiales y herramientas generales	1.367.424	1.533.850	42.824.921	45.726.195	22.426.289
Reparación y mantenimiento generales	186.863	151.599	4.648.100	4,986.562	9,289.727
Rep. y Mantenimiento del Mat. Rodante	1.810	-	20.971.480	20.973.290	19,000.578
Amortizaciones Bs. Uso, Intangibles y Recl.	3,951,105	894,370	3,073,968	7,919,443	8,629,382
Elementos de seguridad	89.754	12.665	639.173	741.592	491.806
Ropa para el personal	20.847	89.134	721.756	831.737	1.033.277
Impuestos, tasas y contribuciones	3,325,186	6,136,307	2,455,890	11,917,383	9,655,102
Programa de inversión básica	-	-	81,665,032	81,665,032	93,636,016
Combustibles y lubricantes	20.830	14.365	9.003.144	9.038.339	5.584.583
Deudores incobrables	-	183.465	-	183.465	-
Concurso	-	-	-	-	2.056.550
Desvalorización de Bienes de Uso	-	-	-	-	45.846.896
Indemnizaciones por despido	341.518	12.023	331.440	684.981	587.177
Multas	-	-	439.945	439.945	-
Otros	1,723,370	365,220	17,072,254	19,160,844	26,804,042
<b>Total al 31 de diciembre de 2007</b>	<b>42.314.612</b>	<b>38.936.112</b>	<b>427.518.334</b>	<b>508.769.058</b>	<b>459.430.793</b>
<b>Total al 31 de diciembre de 2006</b>	<b>29.932.211</b>	<b>31.340.600</b>	<b>398.157.982</b>	<b>459.430.793</b>	

Las Notas y anexos que se acompañan forman parte integrante de estos Estados Contables.

PARA SU IDENTIFICACION  
Estados Contables Auditados  
con informe de Contador Público  
extendido por separado, de fecha 15/09/2008  
FIORILLO BUGUEIRO & ASOCIADOS  
C.P.C.E.C.A.B.A. - F° 1.605.576  
  
DR. JOSE JULIO BUGUEIRO  
SOCIO  
Contador Público U.B.A.  
C.P.C.E.C.A.B.A. - F° XLI - F° 235

  
Carlos Angel Orsag Schjor  
Por Comisión Fiscalizadora

  
Marcelo Caldeira  
Presidente

TRENES DE BUENOS AIRES SOCIEDAD ANONIMA

al 31 de Diciembre de 2007 y 31 de Diciembre de 2006 (expresado en pesos - Nota 3.)

ANEXO VI

COLOCACIONES DE FONDOS, CREDITOS Y DEUDAS: VENCIMIENTOS Y TASAS


1. Colocaciones de Fondos

Rubro	Plazo Vencido	Plazo a vencer						Total 31-Dic-07	Total 31-Dic-06
		1° Trim.	2° Trim.	3° Trim.	4° Trim.	Año 2 o más	Sin Plazo		
	\$	\$	\$	\$	\$	\$	\$	\$	
Inversiones (1)	-	-	-	-	-	-	110.000	110.000	110.000
<b>Total al 31 de diciembre de 2007</b>	-	-	-	-	-	-	110.000	110.000	110.000


2. Créditos

Rubro	Plazo Vencido	Plazo a vencer						Total 31-Dic-07	Total 31-Dic-06
		1° Trim.	2° Trim.	3° Trim.	4° Trim.	Año 2 o más	Sin Plazo		
	\$	\$	\$	\$	\$	\$	\$	\$	
Créditos por ventas corrientes ( 2 )	1.529.970	11.637.977	8.068.045	8.068.045	6.112.573	-	-	35.416.610	160.371.197
Otros créditos corrientes ( 2 )	1.084.003	78.248.282	57.156.992	138.770	138.770	-	35.828.983	172.595.800	121.193.472
Créditos por ventas no corrientes ( 1 )	-	-	-	-	-	6.756.004	-	6.756.004	9.256.508
Otros créditos no corrientes ( 1 )	-	-	-	-	-	-	-	-	2.136.249
Otros activos ( 2 )	-	-	-	-	-	12.393.812	-	12.393.812	14.071.582
<b>Total al 31 de diciembre de 2007</b>	<b>2.613.973</b>	<b>89.886.259</b>	<b>65.225.037</b>	<b>8.206.815</b>	<b>6.251.343</b>	<b>19.149.816</b>	<b>35.828.983</b>	<b>227.162.226</b>	<b>307.029.008</b>

PARA SU IDENTIFICACION  
Estados Comables Auditados  
con informe de Comador Público  
extendido por separado, de fecha 15/04/2008  
FIORILLO BUGUEIRO & ASOCIADOS  
C.P.C.E.C.A.B.A. T° L - F° 16

  
DR. JOSE JULIO BUGUEIRO  
SOCIO  
Comador Público U.B.A.  
C.P.C.E.C.A.B.A. T° XLI - F° 235

  
Carlos Angel Orseg Schor  
Por Comisión Fiscalizadora

  
Marcelo Calderón  
Presidente

TRENES DE BUENOS AIRES SOCIEDAD ANONIMA

al 31 de Diciembre de 2007 y 31 de Diciembre de 2006 (expresado en pesos - Nota 3.)

ANEXO VI

COLOCACIONES DE FONDOS, CREDITOS Y DEUDAS: VENCIMIENTOS Y TASAS (Cont.)

3. Deudas

Rubro	Plazo Vencido	Plazo a vencer					Sin Plazo	Total 31-Dic-07	Total 31-Dic-06
		1° Trim.	2° Trim.	3° Trim.	4° Trim.	Año 2 o mas			
	\$	\$	\$	\$	\$	\$	\$	\$	
Cuentas por Pagar ( 1 )	-	13.163.035	8.966.816	1.597.564	1.865.680	6.176.386	-	31.769.481	50.399.364
Deudas Bancarias y Financieras	-	-	1.324.875	-	641.521	24.377.822	-	26.344.218	129.360.673
Remuneraciones y Deudas Sociales ( 2 )	-	23.352.018	-	-	-	4.200.742	-	27.552.760	25.787.832
Deudas Fiscales ( 3 )	-	4.722.737	3.180.342	3.180.342	3.180.342	66.905.383	-	81.169.146	92.687.434
Otros Pasivos y Previsiones ( 1 )	-	2.414.456	179.103	143.969	160.982	46.611.785	5.471.370	54.981.665	61.490.512
<b>Total al 31 de diciembre de 2007</b>	-	<b>43.652.246</b>	<b>13.651.136</b>	<b>4.921.875</b>	<b>5.848.525</b>	<b>148.272.118</b>	<b>5.471.370</b>	<b>221.817.270</b>	<b>359.725.815</b>

Las Notas y anexos que se acompañan forman parte integrante de estos Estados Contables.

Observaciones:

- ( 1 ) Operaciones que no devengan intereses
- ( 2 ) Las deudas por moratoria devengan intereses a una tasa de 12 % anual. Las restantes deudas no devengan interés.
- ( 3 ) Las deudas por moratoria devengan intereses a una tasa de 12 % anual.

PARA SU IDENTIFICACION  
Estados Contables Auditados  
con informe de Contador Público  
extendido por separado, de fecha 13/04/2008

FIORILLO BUGUEIRO & ASOCIADOS  
C.P.C.E.C.A.B.A. T° 1 - F° 16

DR. JOSE JULIO BUGUEIRO  
SOCIO  
Contador Público U.B.A.

C.P.C.E.C.A.B.A. T° XLII - F° 215

  
Carlos Angel Orszeg Schor  
Por Comisión Fiscalizadora

  
Marcelo Calderón  
Presidente