

TRENES DE BUENOS AIRES SOCIEDAD ANONIMA

ANEXO I


Número de Registro en la Inspección General de Justicia: 1.605.576


al 31 de Diciembre de 2010 y 2009 (expresado en pesos - Nota 3.)


BIENES DE USO

Cuenta principal	Valores de origen				Amortizaciones					Neto resultante al 31-Dic-10	Neto resultante al 31-Dic-09
	Al inicio del ejercicio	Altas del ejercicio	Bajas	Al cierre del ejercicio	Al inicio del ejercicio	Alícuota anual	Bajas del ejercicio	Monto del ejercicio	Acumuladas al cierre del ejercicio		
	\$	\$	\$	\$	\$	%	\$	\$	\$	\$	\$
Mejoras en Inmuebles de Terceros	22.586.404	61.390	-	22.647.794	(20.161.111)	10	-	(689.119)	(20.850.230)	1.797.564	2.425.293
Maquinarias y Equipos	14.405.338	552.574	1.120.350	13.837.562	(9.072.896)	10	672.210	(917.812)	(9.318.498)	4.519.064	5.332.442
Mejoras en Material Rodante	9.348.734	-	-	9.348.734	(9.348.734)	10	-	-	(9.348.734)	-	-
Muebles y Utiles	2.645.626	92.059	-	2.737.685	(2.080.421)	10	-	(73.461)	(2.153.882)	583.803	565.205
Equipamiento Informático	14.649.965	433.463	-	15.083.428	(10.202.625)	20	-	(1.179.172)	(11.381.797)	3.701.631	4.447.340
Rodados	3.849.134	38.752	-	3.887.886	(2.734.255)	20	-	(334.987)	(3.069.242)	818.644	1.114.879
Organos de Parque y Material Rodante	1.145.940	-	-	1.145.940	(967.740)	25	-	(59.400)	(1.027.140)	118.800	178.200
Sistema de Ventas Instalado	10.344.410	-	-	10.344.410	(8.987.279)	7	-	(501.033)	(9.488.312)	856.098	1.357.131
Bienes en Leasing	596.421	149.660	70.452	675.629	(126.307)	33,33	23.485	(198.807)	(301.629)	374.000	470.114
Total al 31 de Diciembre de 2010	79.571.972	1.327.898	1.190.802	79.709.068	(63.681.368)		695.695	(3.953.791)	(66.939.464)	12.769.604	
Total al 31 de Diciembre de 2009	76.539.707	3.032.265	-	79.571.972	(58.291.093)		-	(5.390.275)	(63.681.368)		15.890.604

PARA SU IDENTIFICACIÓN
Estados Contables Auditados
con informe de Contador Público
extendido por separado, de fecha 30/04/2011
FIORILLO BUGUEIRO & ASOCIADOS
C.P.C.E.C.A.B.A. T° P° 16


DR. JOSE JULIO BUGUEIRO
SOCIO
Contador Público U.B.A.
C.P.C.E.C.A.B.A. T° XLI - P° 235


Carlos Angel Orszeg Schor
Por Comisión Fiscalizadora


Carlo Michele Ferrari
Presidente

TRENES DE BUENOS AIRES SOCIEDAD ANONIMA

ANEXO II

Número de Registro en la Inspección General de Justicia: 1.605.576

al 31 de Diciembre de 2010 y 2009 (expresado en pesos - Nota 3.)

ACTIVOS INTANGIBLES

Cuenta principal	Valores de origen				Amortizaciones				Neto resultante al 31-Dic-10	Neto resultante al 31-Dic-09
	Al inicio del ejercicio	Altas del ejercicio	Bajas del ejercicio	Al cierre del ejercicio	Al inicio del ejercicio	Alicuota anual	Monto del ejercicio	Acumuladas al cierre del ejercicio		
						%	\$			
Proyectos especiales	5.425.917	-	-	5.425.917	(2.441.663)	5,56	(271.295)	(2.712.958)	2.712.959	2.984.254
Gastos diferidos	21.261.314	-	-	21.261.314	(11.660.548)	5,56	(1.063.066)	(12.723.614)	8.537.700	9.600.766
Total al 31 de Diciembre de 2010	26.687.231	-	-	26.687.231	(14.102.211)		(1.334.361)	(15.436.572)	11.250.659	
Total al 31 de Diciembre de 2009	26.687.231	-	-	26.687.231	(12.767.850)		(1.334.361)	(14.102.211)		12.585.020

PARA SU IDENTIFICACION
Estados Contables Auditados
con informe de Contador Público
extendido por separado, de fecha 30/04/2011
FIORILLO BUGUEIRO & ASOCIADOS
C.P.C.E.C.A.B.A. T° I - F° 16

DR. JOSE JULIO BUGUEIRO
SOCIO
Contador Público U.B.A.
C.P.C.E.C.A.B.A. T° XLI - F° 235



Carlos Angel Orszeg Schor
Por Contaduría Fiscalizadora



Carlo Michele Ferrari
Presidente

Número de Registro en la Inspección General de Justicia: 1.605.576

al 31 de Diciembre de 2010 y 2009 (expresado en pesos - Nota 3.)


PREVISIONES

Cuenta principal	Valores al inicio del ejercicio	Altas del ejercicio	Bajas del ejercicio	Total al 31-Dic-10	Total al 31-Dic-09
s					
Deducidas del activo corriente					
Previsión para deudores incobrables	(1.023.296)	-	-	(1.023.296)	(1.023.296)
Total activo corriente	(1.023.296)	-	-	(1.023.296)	(1.023.296)
Incluidas en el pasivo no corriente					
Previsión para indemnización por accidentes	7.636.125	2.676.179	-	10.312.304	7.636.125
Previsión para juicios laborales	4.467.155	1.873.854	-	6.341.009	4.467.155
Total pasivo no corriente	12.103.280	4.550.033	-	16.653.313	12.103.280

PARA SU IDENTIFICACION
Estados Contables Auditados
con informe de Contador Público
extendido por separado, de fecha 30/04/2011
FIORILLO BUGUEIRO & ASOCIADOS
C.P.C.E.C.A.B.A. Nº 1 - Nº 16

DR. JOSE JULIO BUGUEIRO
SOCIO
Contador Público U.B.A.
C.P.C.E.C.A.B.A. Nº XLI - Nº 235


Carlos Angel Orsego Schor
Por Comisión Fiscalizadora


Carlo Michele Ferrari
Presidente

Número de Registro en la Inspección General de Justicia: 1.605.576


al 31 de Diciembre de 2010 y 2009 (expresado en pesos - Nota 3.)

ACTIVOS EN MONEDA EXTRANJERA


Rubros	Clase y monto de la moneda extranjera	Tipo de cambio	Importe contabilizado al 31-Dic-10	Importe contabilizado al 31-Dic-09
ACTIVO				
ACTIVO CORRIENTE				
Caja y Bancos				
Caja en Dólares	6.654	3,97	26.416	14.932
Caja en Euros	1.070	5,18	5.543	3.434
Caja en Reales	1.135	2,32	2.632	1.764
Total del Activo Corriente			34.591	20.130
TOTAL ACTIVO			34.591	20.130

PARA SU IDENTIFICACION
 Estados Contables Auditados
 con informe de Contador Público
 extendido por separado, de fecha 30/04/2011
FIORILLO BUCHEIRO & ASOCIADOS
 C.P.C.E.C.A.B.A. T° 1 - F° 16

DR. JOSE JULIO BUCHEIRO
 SOCIO
 Contador Público U.B.A.
 C.P.C.E.C.A.B.A. T° XLI - F° 235



Carlos Angel Orseg Schor
 Por Comisión Fiscalizadora



Carlo Michele Ferrari
 Presidente

Número de Registro en la Inspección General de Justicia: 1.605.576

INFORMACION REQUERIDA POR EL ART. 64, INC b) DE LA LEY N° 19550
al 31 de Diciembre de 2010 y 2009 (expresado en pesos - Nota 3.)


Concepto	Gastos de administración	Gastos de comercialización	Egresos de explotación	Total 31-Dic-10	Total 31-Dic-09
	\$				
Sueldos y jornales	35.803.217	43.526.715	348.389.197	427.719.129	325.869.916
Cargas sociales	7.690.645	10.064.320	80.855.640	98.610.605	75.589.329
Honorarios profesionales	13.160.887	200.000	22.515.363	35.876.250	33.633.128
Servicios de agua	13.018	239.385	109.772	362.175	340.050
Comunicaciones	634.836	151.358	1.075.601	1.861.795	1.756.685
Energía eléctrica	33.676	1.403.168	22.904.112	24.340.956	21.186.388
Movilidad	468.340	-	889.387	1.357.727	1.967.934
Papelera y Útiles	312.455	57.904	324.464	694.823	685.755
Juicios laborales	93.951	187.902	1.597.170	1.879.023	3.064.486
Gastos médicos	877.788	-	354.151	1.231.939	1.011.621
Beneficios al personal	857.393	177.648	1.819.606	2.854.647	2.578.309
Seguros	2.153.586	24.367	16.415.077	18.593.030	12.709.196
Siniestros	-	-	2.748.835	2.748.835	4.214.240
Servicios de seguridad	817.559	1.635.117	13.898.496	16.351.172	13.555.027
Servicios de limpieza	70.497	140.993	795.604	1.007.094	898.341
Comisiones bancarias	77.594	-	-	77.594	71.357
Comisiones por recaudación	-	5.302.676	-	5.302.676	4.403.927
Materiales y herramientas generales	480.584	2.689.581	35.463.941	38.634.106	34.538.730
Reparación y mantenimiento generales	344.427	309.344	11.980.519	12.634.290	6.877.929
Rep. y Mantenimiento del Mat. Rodante	636	-	51.538.308	51.538.944	60.339.388
Amortizaciones Bs. Uso, Intangibles y Recl.	4.227.833	820.853	1.716.953	6.765.639	8.202.119
Elementos de seguridad	76.731	22.831	610.687	710.249	742.657
Ropa para el personal	28.333	152.607	1.401.778	1.582.718	1.199.203
Impuestos, tasas y contribuciones	10.356.774	1.290.896	1.750.815	13.398.485	14.021.548
Programa de inversión básica	-	-	27.269.447	27.269.447	36.534.924
Combustibles y lubricantes	65.322	12.095	17.844.936	17.922.353	13.215.485
Indemnizaciones por despido	2.956.647	104.505	740.151	3.801.303	498.061
Canon de Concesión	-	-	2.392.117	2.392.117	7.363.911
Multas	-	-	-	-	7.540
Otros	6.507.081	1.003.672	5.794.798	13.305.551	11.288.256
Total al 31 de Diciembre de 2010	88.109.810	69.517.937	673.196.925	830.824.672	

Total al 31 de diciembre de 2009	90.507.747	54.648.547	553.209.146	698.365.440
---	-------------------	-------------------	--------------------	--------------------

PARA SU IDENTIFICACION
Estados Contables Auditados
con informe de Contador Público
extendido por separado de fecha 30/09/2011
FIORILLO BUGUEIRO & ASOCIADOS
C.P.C.E.C.A.B.A. T° I - F° 16

DR. JOSE JULIO BUGUEIRO
SOCIO
Contador Público U.B.A.
C.P.C.E.C.A.B.A. T° XLI - F° 235


Carlos Angel Orseg-Schor
Por Comisión Fiscalizadora


Carlo Michele Ferrari
Presidente

TRENES DE BUENOS AIRES SOCIEDAD ANONIMA

Número de Registro en la Inspección General de Justicia: 1.605.576

CREDITOS Y DEUDAS: VENCIMIENTOS

al 31 de Diciembre de 2010 y 2009 (expresado en pesos - Nota 3.)

ANEXO VI

1. Créditos

Rubro	Plazo Vencido	Plazo a vencer					Sin Plazo	Total 31-Dic-10	Total 31-Dic-09
		1° Trim.	2° Trim.	3° Trim.	4° Trim.	Año 2 o más			
	\$	\$	\$	\$	\$	\$	\$	\$	
Créditos por ventas	1.053.607	9.370.048	3.658.527	3.658.527	952.580	1.598.866	-	20.292.155	37.827.900
Otros créditos	138.970	90.874.530	73.612.148	10.818.894	10.818.894	4.437.626	79.310.571	270.011.633	257.139.242
Otros activos	-	-	-	-	-	5.791.398	-	5.791.398	8.223.277
Total al 31 de diciembre de 2010	1.192.577	100.244.578	77.270.675	14.477.421	11.771.474	11.827.890	79.310.571	296.095.186	303.190.419
Total al 31 de diciembre 2009	819.855	123.486.403	91.729.277	12.587.308	11.054.953	11.230.447	52.282.176		303.190.419

2. Deudas


Rubro	Plazo Vencido	Plazo a vencer					Sin Plazo	Total 31-Dic-10	Total 31-Dic-09
		1° Trim.	2° Trim.	3° Trim.	4° Trim.	Año 2 o más			
	\$	\$	\$	\$	\$	\$	\$	\$	
Cuentas por pagar	-	22.478.788	3.474.446	2.673.518	2.854.526	27.764.000	-	59.245.278	95.139.321
Deudas bancarias y financieras	-	2.009.961	2.716.892	2.002.465	2.716.892	20.535.863	-	29.982.073	31.921.376
Remuneraciones y deudas sociales	-	55.728.694	6.273.042	6.273.042	6.273.042	22.136.798	-	96.684.618	60.119.755
Deudas fiscales	-	7.261.953	4.159.902	4.159.902	4.159.902	32.150.982	-	51.892.641	72.606.851
Otros pasivos	-	2.992	21.940	2.992	21.939	107.424.440	5.000.351	112.474.654	120.587.643
Total al 31 de diciembre de 2010	-	87.482.388	16.646.222	15.111.919	16.026.301	210.012.083	5.000.351	350.279.264	380.374.946
Total al 31 de diciembre 2009	-	92.629.109	12.551.935	10.232.986	11.157.712	248.978.700	4.824.504		380.374.946

PARA SU IDENTIFICACION
Estados Contables Auditados
con informe de Contador Público
extendido por separado, de fecha 30/04/2011

FIORILLO BUGUEIRO & ASOCIADOS
C.P.C.E.C.A.B.A. T° 1° F° 16

DR. JOSE JULIO BUGUEIRO
SOCIO
Contador Público B.A.
C.P.C.E.C.A.B.A. T° XLI - F° 235


Carlos Angel Orrego Schlor
Por Comisión Fiscalizadora


Carlo Michele Ferrari
Presidente