

Patrimonio en Liquidación-BANCO NACIONAL DE DESARROLLO
 Periodo: 01/01/01 - 30/06/01

PROY-SOI
 6165

CREDITOS

MESES	CONCEPTO	CORRIENTES				NO CORRIENTES				SALDO FINAL
		SALDO INICIAL	DEBITOS	CREDITOS	SALDO FINAL	SALDO INICIAL	DEBITOS	CREDITOS	SALDO FINAL	
	CREDITOS CARTERA									
	GESTION JUDICIAL									
ENERO		0,00	0,00	0,00	0,00	3.056.799.216,40	0,00	0,00	0,00	3.056.799.216,40
FEBRERO		0,00	0,00	0,00	0,00	3.056.799.216,40	0,00	0,00	0,00	3.056.799.216,40
MARZO		0,00	0,00	0,00	0,00	3.056.799.216,40	0,00	0,00	0,00	3.056.799.216,40
ABRIL		0,00	0,00	0,00	0,00	3.056.799.216,40	0,00	0,00	0,00	3.056.799.216,40
MAYO		0,00	0,00	0,00	0,00	3.056.799.216,40	0,00	0,00	0,00	3.056.799.216,40
JUNIO		0,00	0,00	0,00	0,00	3.056.799.216,40	0,00	0,00	0,00	3.056.799.216,40
		0,00	0,00	0,00	0,00	3.056.799.216,40	0,00	0,00	0,00	3.056.799.216,40
	PREV. CREDITOS CARTERA									
	GESTION JUDICIAL									
ENERO		0,00	0,00	0,00	0,00	-3.027.083.855,08	0,00	0,00	0,00	-3.027.083.855,08
FEBRERO		0,00	0,00	0,00	0,00	-3.027.083.855,08	0,00	0,00	0,00	-3.027.083.855,08
MARZO		0,00	0,00	0,00	0,00	-3.027.083.855,08	0,00	0,00	0,00	-3.027.083.855,08
ABRIL		0,00	0,00	0,00	0,00	-3.027.083.855,08	0,00	0,00	0,00	-3.027.083.855,08
MAYO		0,00	0,00	0,00	0,00	-3.027.083.855,08	0,00	0,00	0,00	-3.027.083.855,08
JUNIO		0,00	0,00	0,00	0,00	-3.027.083.855,08	0,00	0,00	0,00	-3.027.083.855,08
		0,00	0,00	0,00	0,00	-3.027.083.855,08	0,00	0,00	0,00	-3.027.083.855,08
	GTOS. PAG. POR CUENTA DE									
	TERCEROS - MIN INTERIOR -									
ENERO		0,00	0,00	0,00	0,00					
FEBRERO		0,00	0,00	0,00	0,00					
MARZO		0,00	0,00	0,00	0,00					
ABRIL		0,00	0,00	0,00	0,00					
MAYO		0,00	0,00	0,00	0,00					
JUNIO		0,00	0,00	0,00	0,00					
FERNANDO B. B. MARTIN	LIQUIDADOR	0,00	0,00	0,00	0,00					

FERNANDO B. B. MARTIN
 LIQUIDADOR

[Handwritten Signature]
 Cdr. RAMIRO VELAZQUEZ
 ASESOR

[Handwritten Signature]
 Lic. HECTOR MARIA MESQUIDA
 PATRIMONIO EN LIQUIDACION BANCADE
 AUDITOR INTERNO

PROY-SC1
6130

Patrimonio en Liquidación-BANCO NACIONAL DE DESARROLLO
Periodo: 01/01/01 - 30/06/01

CREDITOS

MESES	CONCEPTO	CORRIENTES				NO CORRIENTES			
		SALDO INICIAL	DEBITOS	CREDITOS	SALDO FINAL	SALDO INICIAL	DEBITOS	CREDITOS	SALDO FINAL
	CORTE SUPREMA - IVA	0,00	0,00	0,00	0,00				
ENERO		0,00	0,00	0,00	0,00				
FEBRERO		0,00	0,00	0,00	0,00				
MARZO		0,00	0,00	0,00	0,00				
ABRIL		0,00	0,00	0,00	0,00				
MAYO		0,00	0,00	0,00	0,00				
JUNIO		0,00	0,00	0,00	0,00				
		0,00	0,00	0,00	0,00				
	GARTERA ADMINISTRATIVA								
ENERO		0,00	0,00	0,00	0,00	108.417.855,00		4.826.812,12	103.591.042,88
FEBRERO		0,00	0,00	0,00	0,00	103.591.842,86		4.458.759,18	99.133.083,70
MARZO		0,00	0,00	0,00	0,00	99.133.083,70		337.150,57	98.796.933,13
ABRIL		0,00	0,00	0,00	0,00	98.796.933,13		595.284,58	98.200.648,55
MAYO		0,00	0,00	0,00	0,00	98.200.648,55		222.866,17	97.977.782,38
JUNIO		0,00	0,00	0,00	0,00	97.977.782,38	7.512.721,86	570.130,24	104.920.574,00
		0,00	0,00	0,00	0,00	108.417.855,00	7.512.721,86	11.009.802,86	104.920.574,00
	PREVISION GARTERA ADM.								
ENERO		0,00	0,00	0,00	0,00				
FEBRERO		0,00	0,00	0,00	0,00	-45.064.906,00	0,00	0,00	-45.064.906,00
MARZO		0,00	0,00	0,00	0,00	-45.064.906,00	0,00	0,00	-45.064.906,00
ABRIL		0,00	0,00	0,00	0,00	-45.064.906,00	0,00	0,00	-45.064.906,00
MAYO		0,00	0,00	0,00	0,00	-45.064.906,00	0,00	0,00	-45.064.906,00
JUNIO		0,00	0,00	0,00	0,00	-45.064.906,00	0,00	5.990.537,94	-51.055.443,94
		0,00	0,00	0,00	0,00	-45.064.906,00	0,00	5.990.537,94	-51.055.443,94

ERNANDO B. B. MARTIN
LICITADOR

[Handwritten Signature]
Cdo. RAMIRO VERA
ASESOR

[Handwritten Signature]
Lic. HECTOR MARIO MESQUIDA
PATRIMONIO EN LIQUIDACION BANCADE
AUDITOR INTERNO

Patrimonio en Liquidación-BANCO NACIONAL DE DESARROLLO
 Período: 01/01/01 - 30/06/01

PROY-501
 G/60

CREDITOS

MESES	CONCEPTO	CORRIENTES				NO CORRIENTES			
		SALDO INICIAL	DEBITOS	CREDITOS	SALDO FINAL	SALDO INICIAL	DEBITOS	CREDITOS	SALDO FINAL
	OTROS CREDITOS A COBRAR								
ENERO		9.160,01	0,00	0,00	9.160,01				
FEBRERO		9.160,01	0,00	0,00	9.160,01				
MARZO		9.160,01	0,00	0,00	9.160,01				
ABRIL		9.160,01	0,00	0,00	9.160,01				
MAYO		9.160,01	0,00	0,00	9.160,01				
JUNIO		9.160,01	0,00	0,00	9.160,01				
		9.160,01	0,00	0,00	9.160,01				
	IVA CREDITO FISCAL								
ENERO		1.905,12	3.561,71	4.191,71	1.275,12				
FEBRERO		1.275,12	4.308,60	3.678,60	1.905,12				
MARZO		1.905,12	4.581,33	4.623,33	1.863,12				
ABRIL		1.863,12	9.974,77	9.759,87	1.678,32				
MAYO		1.678,32	4.176,08	4.150,56	1.703,84				
JUNIO		1.703,84	3.905,49	3.704,21	1.905,12				
		1.905,12	30.107,99	30.107,99	1.905,12				
	IVA PERCEPCIONES Y RETENCIONES SUFRIDAS								
ENERO		0,00	26,08	0,00	26,08				
FEBRERO		26,08	63,87	63,87	26,08				
MARZO		26,08	60,32	60,32	26,08				
ABRIL		26,08	59,99	59,99	26,08				
MAYO		26,08	27,90	27,90	26,08				
JUNIO		26,08	28,27	52,35	0,00				
		0,00	264,43	264,43	0,00				
	OTROS ACTIVOS A LARGO PLAZO - FONDOS REVOLVING								
ENERO						12.316.511,14	0,00	0,00	12.316.511,14
FEBRERO						12.316.511,14	0,00	0,00	12.316.511,14
MARZO						12.316.511,14	0,00	0,00	12.316.511,14
ABRIL						12.316.511,14	0,00	0,00	12.316.511,14
MAYO						12.316.511,14	0,00	6.478.020,29	5.838.490,85
JUNIO						12.316.511,14	0,00	494.915,92	11.821.595,22
						12.316.511,14	0,00	6.972.936,21	5.343.574,93

FINANDO
 LIQUIDADOR

[Signature]
 Lic. HECTOR MESQUIDA
 PATRIMONIO EN LIQUIDACION BANADE
 AUDITOR INTERNO

[Signature]
 Sr. FAMIRON ETV.
 ASESOR

PROY-501
6160

Patrimonio en Liquidación-BANCO NACIONAL DE DESARROLLO
Periodo: 01/01/01 - 30/06/01

BIENES DE USO

MESES	CONCEPTO	SALDO INICIAL	ENTRADA			SALIDA			TOTAL BAJAS	SALDOS FINAL
			DONACIONES	TRANSFERENCIAS	OTRAS	ALTAS	CESIONES	TRANSFERENCIA		
ENERO	EQUIPAMIENTO OFICINA	914,00	0,00	0,00	0,00	0,00	0,00	0,00	0,00	914,00
FEBRERO	Y MUEBLES	914,00	0,00	0,00	0,00	0,00	0,00	0,00	0,00	914,00
MARZO		914,00	0,00	0,00	0,00	0,00	0,00	0,00	0,00	914,00
ABRIL		914,00	0,00	0,00	0,00	0,00	0,00	0,00	0,00	914,00
MAYO		914,00	0,00	0,00	0,00	0,00	0,00	0,00	0,00	914,00
JUNIO		914,00	0,00	0,00	0,00	0,00	0,00	0,00	0,00	914,00
ENERO	EQUIPOS VARIOS	2,00	0,00	0,00	0,00	0,00	0,00	0,00	0,00	2,00
FEBRERO		2,00	0,00	0,00	0,00	0,00	0,00	0,00	0,00	2,00
MARZO		2,00	0,00	0,00	0,00	0,00	0,00	0,00	0,00	2,00
ABRIL		2,00	0,00	0,00	0,00	0,00	0,00	0,00	0,00	2,00
MAYO		2,00	0,00	0,00	0,00	0,00	0,00	0,00	0,00	2,00
JUNIO		0,00	0,00	0,00	0,00	0,00	0,00	0,00	0,00	0,00
ENERO	BIENES EN COMODATO	2.233,00	0,00	0,00	0,00	0,00	0,00	0,00	0,00	2.233,00
FEBRERO		2.233,00	0,00	0,00	0,00	0,00	0,00	0,00	0,00	2.233,00
MARZO		2.233,00	0,00	0,00	0,00	0,00	0,00	0,00	0,00	2.233,00
ABRIL		2.233,00	0,00	0,00	0,00	0,00	0,00	0,00	0,00	2.233,00
MAYO		2.233,00	0,00	0,00	0,00	0,00	0,00	0,00	0,00	2.233,00
JUNIO		2.233,00	0,00	0,00	0,00	0,00	0,00	0,00	0,00	2.233,00

[Signature]
COORD. RAMILLO
ASESOR

[Signature]
Lic. HECTOR MARIN MESQUIDA
PATRIMONIO EN LIQUIDACION BANADE
AUDITOR INTERNO

FERNANDO B. B. MARIN
LIQUIDADOR

PROY. 01
66

Patrimonio en Liquidación-BANCO NACIONAL DE DESARROLLO S.A.
Periodo: 01/01/01 - 30/06/01

DEUDAS

MESES	CONCEPTO	CORRIENTES				NO CORRIENTES			
		SALDO INICIAL	DEBITOS	CREDITOS	SALDO FINAL	SALDO INICIAL	DEBITOS	CREDITOS	SALDO FINAL
ENERO	PROVEEDORES	79.149,89	79.149,89	72.812,26	72.812,26				
FEBRERO		72.812,26	75.561,86	72.473,46	75.561,86				
MARZO		75.561,86	72.473,46	74.464,50	72.473,46				
ABRIL		72.473,46	74.464,50	72.755,15	74.464,50				
MAYO		74.464,50	72.755,15	73.659,46	72.755,15				
JUNIO		72.755,15	73.659,46		73.659,46				
		79.149,89	447.217,12	441.726,69	73.659,46				
	SUÉLDOS Y CONTRIBUCIONES A PAGAR								
ENERO		27.374,24	27.374,24	20.282,53	20.282,53				
FEBRERO		20.282,53	20.282,53	18.850,54	18.850,54				
MARZO		18.850,54	18.850,54	21.352,90	21.352,90				
ABRIL		21.352,90	19.706,40	19.706,40	19.706,40				
MAYO		19.706,40	18.939,58	18.939,58	18.939,58				
JUNIO		18.939,58	18.939,58	28.190,41	28.190,41				
		27.374,24	126.506,19	127.322,36	28.190,41				
	RETENCIONES IVA Y GANANCIAS A INGRESAR								
ENERO		3.006,85	8.954,57	6.414,58	466,86				
FEBRERO		466,86	5.516,03	6.793,55	1.734,38				
MARZO		1.734,38	7.581,86	6.446,81	599,33				
ABRIL		599,33	16.127,27	18.541,89	3.013,95				
MAYO		3.013,95	8.228,34	7.477,90	2.263,51				
JUNIO		2.263,51	8.922,00	9.459,56	2.801,07				
		3.006,85	55.330,07	55.124,29	2.801,07				
	PERCEPCION IMPENDEUD. EMPRESARIO								
ENERO		21.695,21	28.515,58	10.572,51	3.752,14				
FEBRERO		3.752,14	3.752,14	8.661,89	8.661,89				
MARZO		8.661,89	11.222,01	7.411,23	4.851,11				
ABRIL		4.851,11	4.851,11	18.611,48	18.611,48				
MAYO		18.611,48	19.146,76	7.861,73	7.346,45				
JUNIO		7.346,45	7.346,45	11.813,77	11.813,77				
		21.695,21	74.834,05	64.952,61	11.813,77				

RICARDO RAMÍREZ V.L. ASesor
Lic. HECTOR MARIO MESQUIDA PATRIMONIO EN LIQUIDACION BANADE ASesor INTERNO

DEUDAS

PROY. 001

Patrimonio en Liquidación-BANCO NACIONAL DE DESARROLLO
 Período: 01/01/01 - 30/06/01

MESES	CONCEPTO	CORRIENTES				NO CORRIENTES			
		SALDO INICIAL	DEBITOS	CREDITOS	SALDO FINAL	SALDO INICIAL	DEBITOS	CREDITOS	SALDO FINAL
	IVA DEBITO FISCAL								
ENERO		81.545,73	3.127,83	10.772,05	89.189,95				
FEBRERO		89.189,95	9.234,83	4.861,61	84.816,73				
MARZO		84.816,73	84.284,87	7.879,13	8.410,99				
ABRIL		8.410,99	19.955,13	12.782,71	1.238,57				
MAYO		1.238,57	7.489,88	8.152,95	1.901,64				
JUNIO		1.901,64	72.366,86	70.465,22	0,00				
		81.545,73	196.459,40	114.913,67	0,00				
	IVA SALDO A PAGAR								
ENERO		10.366,90	11.430,78	0,00	-1.063,88				
FEBRERO		-1.063,88	0,00	5.492,36	4.428,48				
MARZO		4.428,48	4.428,48	79.601,22	79.601,22				
ABRIL		79.601,22	79.601,22	10.135,57	10.135,57				
MAYO		10.135,57	10.135,57	3.311,42	3.311,42				
JUNIO		3.311,42	3.311,42	68.636,70	68.636,70				
		10.366,90	108.907,47	167.177,27	68.636,70				
	OTRAS CUENTAS A PAGAR								
ENERO		2.948.284,29	0,00	0,00	2.948.284,29				
FEBRERO		2.948.284,29	0,00	0,00	2.948.284,29				
MARZO		2.948.284,29	0,00	0,00	2.948.284,29				
ABRIL		2.948.284,29	0,00	0,00	2.948.284,29				
MAYO		2.948.284,29	0,00	0,00	2.948.284,29				
JUNIO		2.948.284,29	0,00	0,00	2.948.284,29				
		2.948.284,29	0,00	0,00	2.948.284,29				
	DEUDAS CON EL SECTOR PUBLICO								
ENERO		1.503.317,00	1.206.303,97	8.745,22	305.758,25				
FEBRERO		305.758,25	248.897,48	9.293,40	66.154,17				
MARZO		66.154,17	38.588,40	8.857,03	36.422,80				
ABRIL		36.422,80	36.422,80	9.146,12	9.146,12				
MAYO		9.146,12	2.620.053,33	13.009.089,40	10.398.182,19				
JUNIO		10.398.182,19	1.813.712,13	9.315,14	8.593.785,20				
		1.503.317,00	5.963.978,11	13.054.446,31	8.593.785,20				

MANANDO B. BARRERA
 LIQUIDADOR

[Signature]
 Cdr. RAMIRO VERA
 ASESOR

Lic. HECTOR MARIO MESQUIDA
 PATRIMONIO EN LIQUIDACION BANADE
 AUDITOR INTERNO

PROYECTO 01

Patrimonio en Liquidación-BANCO NACIONAL DE DESARROLLO
 Periodo: 01/01/01 - 30/06/01

DEUDAS

MESES	CONCEPTO	CORRIENTES				NO CORRIENTES			
		SALDO INICIAL	DEBITOS	CREDITOS	SALDO FINAL	SALDO INICIAL	DEBITOS	CREDITOS	SALDO FINAL
	COBROS PENDIENTES DE IMPUTACION								
ENERO		5.749.690,60	0,00	0,00	5.749.690,60				
FEBRERO		5.749.690,60	0,00	1.108.345,45	6.858.036,05				
MARZO		6.856.036,05	0,00	370.983,78	7.226.999,83				
ABRIL		7.226.999,83	0,00	64.547,93	7.291.547,76				
MAYO		7.291.547,76	0,00	357.719,81	7.649.267,57				
JUNIO		7.649.267,57	0,00	0,00	7.649.267,57				
		5.749.690,60	0,00	1.899.578,97	7.649.267,57				
	BONOS DE CONSOLIDACION EN TRAMITE								
ENERO		2.560.755,50	0,00	0,00	2.560.755,50				
FEBRERO		2.560.755,50	0,00	8.591,76	2.570.347,26				
MARZO		2.570.347,26	0,00	391.818,01	2.962.165,26				
ABRIL		2.962.165,26	0,00	5.249,10	2.967.414,36				
MAYO		2.967.414,36	0,00	36.980,00	3.004.394,36				
JUNIO		3.004.394,36	1.128.531,84	202.489,71	2.078.352,43				
	FONDO PAPEL PRENSA								
ENERO						13.687.156,89	0,00	0,00	13.687.156,89
FEBRERO						13.687.156,89	0,00	0,00	13.687.156,89
MARZO						13.687.156,89	0,00	0,00	13.687.156,89
ABRIL						13.687.156,89	0,00	0,00	13.687.156,89
MAYO						13.687.156,89	0,00	0,00	13.687.156,89
JUNIO						13.687.156,89	0,00	0,00	13.687.156,89
						13.687.156,89	0,00	0,00	13.687.156,89
	FONDOS EX COPYME								
ENERO						8.870.394,69	0,00	0,00	8.870.394,69
FEBRERO						8.870.394,69	0,00	0,00	8.870.394,69
MARZO						8.870.394,69	0,00	0,00	8.870.394,69
ABRIL						8.870.394,69	0,00	0,00	8.870.394,69
MAYO						8.870.394,69	0,00	0,00	8.870.394,69
JUNIO						8.870.394,69	0,00	0,00	8.870.394,69
						8.870.394,69	0,00	0,00	8.870.394,69
						8.870.394,69	0,00	0,00	8.870.394,69

INANDO B. BARRON
 LIQUIDADOR

[Signature]
 COOR. RAMIRO VERA
 ASESOR

Lic. HECTOR RAMIRO MESQUIDA
 PATRIMONIO EN LIQUIDACION BANADE
 AUDITOR INTERNO

DEUDAS

PROY-01
616

Patrimonio en Liquidación-BANCO NACIONAL DE DESARROLLO
Periodo: 01/01/01 - 30/06/01

MESES	CONCEPTO	CORRIENTES				NO. CORRIENTES			
		SALDO INICIAL	DEBITOS	CREDITOS	SALDO FINAL	SALDO INICIAL	DEBITOS	CREDITOS	SALDO FINAL
ENERO	FONDO CARBONATO DE SODIO					356.516,01	0,00	0,00	356.516,01
FEBRERO						356.516,01	0,00	0,00	356.516,01
MARZO						356.516,01	0,00	0,00	356.516,01
ABRIL						356.516,01	0,00	0,00	356.516,01
MAYO						356.516,01	0,00	0,00	356.516,01
JUNIO						356.516,01	0,00	0,00	356.516,01
ENERO	FONDO FOMENTO MINERO					3.758,77	0,00	0,00	3.758,77
FEBRERO						3.758,77	0,00	0,00	3.758,77
MARZO						3.758,77	0,00	0,00	3.758,77
ABRIL						3.758,77	0,00	0,00	3.758,77
MAYO						3.758,77	0,00	0,00	3.758,77
JUNIO						3.758,77	0,00	0,00	3.758,77
ENERO	OTRAS DEUDAS A PAGAR JUDICIALES					0,00	0,00	0,00	0,00
FEBRERO						0,00	0,00	0,00	0,00
MARZO						0,00	0,00	0,00	0,00
ABRIL						0,00	0,00	0,00	0,00
MAYO						0,00	0,00	0,00	0,00
JUNIO						0,00	0,00	0,00	0,00
ENERO	BANCO CENTRAL DE LA R. ARG. COMPENSACION					213.702.346,45	0,00	0,00	213.702.346,45
FEBRERO						213.702.346,45	0,00	0,00	213.702.346,45
MARZO						213.702.346,45	0,00	0,00	213.702.346,45
ABRIL						213.702.346,45	0,00	0,00	213.702.346,45
MAYO						213.702.346,45	0,00	0,00	213.702.346,45
JUNIO						213.702.346,45	0,00	0,00	213.702.346,45

ERNANDO B...
Lic. HECTOR RAMIRO MESQUIDA
PATRIMONIO EN LIQUIDACION BANADE
VERDE A TERNO
ASesor


658 PROY 01

Patrimonio en Liquidación-BANCO NACIONAL DE DESARROLLO
 Periodo: 01/01/01 - 30/06/01

DEUDAS

MESES	CONCEPTO	CORRIENTES			NO CORRIENTES			SALDO FINAL	SALDO INICIAL	DEBITOS	CREDITOS	SALDO FINAL
		SALDO INICIAL	DEBITOS	CREDITOS	SALDO FINAL	DEBITOS	CREDITOS					
	PRESTAMOS EXTERNOS	0,00	0,00	0,00	3.687,422,00	0,00	0,00	3.687,422,00				3.687,422,00
ENERO		0,00	0,00	0,00	3.687,422,00	0,00	0,00	3.687,422,00				3.687,422,00
FEBRERO		0,00	0,00	0,00	3.687,422,00	0,00	0,00	3.687,422,00				3.687,422,00
MARZO		0,00	0,00	0,00	3.687,422,00	0,00	0,00	3.687,422,00				3.687,422,00
ABRIL		0,00	0,00	0,00	3.687,422,00	0,00	0,00	3.687,422,00				3.687,422,00
MAYO		0,00	0,00	0,00	3.687,422,00	0,00	0,00	3.687,422,00				3.687,422,00
JUNIO		0,00	0,00	0,00	3.687,422,00	0,00	93.931,00	3.687,422,00		93.931,00		3.781.353,00
		0,00	0,00	0,00	3.687,422,00	0,00	93.931,00	3.687,422,00		93.931,00		3.781.353,00

FERNANDO B. B. MARIN
 LIQUIDADOR



Cdor. RAMIRO VERA
 ASESOR

Lic. HECTOR RAMIRO MESQUIDA
 PATRIMONIO EN LIQUIDACION BANADE
 AUDITOR INTERNO



Patrimonio en Liquidación-BANCO NACIONAL DE DESARROLLO
 Periodo: 01/01/01 - 30/06/01

PROY-S01
 680

PREVISIONES

MESES	CONCEPTO	CORRIENTES			NO CORRIENTES			
		SALDO INICIAL	DEBITOS	CREDITOS	SALDO FINAL	DEBITOS	CREDITOS	SALDO FINAL
	JUICIOS BANADE DEMANDADO							
ENERO					29.536.140,38	0,00		29.536.140,38
FEBRERO					29.536.140,38	1.341,75		29.534.798,63
MARZO					29.534.798,63	0,00		29.534.798,63
ABRIL					29.534.798,63	0,00		29.534.798,63
MAYO					29.534.798,63	0,00		29.534.798,63
JUNIO					29.534.798,63	0,00		29.534.798,63
					29.536.140,38	1.341,75		29.534.798,63
	OTRAS PREVISIONES							
ENERO					873.744,80	0,00		873.744,80
FEBRERO					873.744,80	0,00		873.744,80
MARZO					873.744,80	0,00		873.744,80
ABRIL					873.744,80	0,00		873.744,80
MAYO					873.744,80	0,00		873.744,80
JUNIO B. MARZO					873.744,80	0,00		873.744,80
JUNIO B. MARZO					873.744,80	0,00	43.647,42	917.392,22
FECHA DE LIQUIDACION					873.744,80	0,00	43.647,42	917.392,22

[Signature]
 Cdo. RAMIRO VERA
 ASESOR

[Signature]
 Lic. HECTOR MARIO MESQUIDA
 PATRIMONIO EN LIQUIDACION BANADE
 AUDITOR INTERNO

PROY-501

RENDICION DE CUENTAS AL 30/06/2001

ANEXO XII a) - SITUACION DE LA DEUDA CONSOLIDADA - LEY 23982 - ORIGEN JUDICIAL

Acreedor	Expte.	Liq.	Reclamo	Monto		Inicio	Estado del Trámite		Observaciones	monto s/ registraci3n contable	
				Pesos	D3lares		Organ.	SIGEN		pesos	d3lares
1 BERGARECHE OSVALDO	**	10054	7,500.00	7,500.00		**	X		Archivado		
2 BERTORELLO ALDO	**		2,371.88	2,371.88		**	X		Archivado	2,371.88	
3 BIANCHETTI RUBEN	214,335	10053	5,292.00	3,382.65		2-Jun-97	X		Archivado	3,382.65	
4 BIODI GUSTAVO ALEJANDRO	214,732		1,170.22	1,170.22		12-May-00	X		Contable	1,170.22	
5 BISCARDI MARIO	214,093	10012	1,275.00	1,275.00		6-Jun-95	X		Archivado	1,275.00	
6 BOEYKENS MARTA HAYDEE	214,569	10082	8,477.73	8,477.73		15-Dic-98	X		Contable	8,477.73	
7 BOEYKENS MARTA HAYDEE	214,960	10141	16,760.80	15,264.80		23-Jun-99	X		Contable	15,264.80	
8 BOEYKENS MARTA HAYDEE	214,674	10163	17,500.00	17,500.00		24-Jun-99	X		Contable	17,500.00	
10 CAMPAZZO OSVALDO M.	214,603	10108	12,462.40	4,625.22		28-Dic-98	X		Carta Documento	4,625.22	
11 CANDIOTA HUMBERTO ERNESTO	214,730		2,812.32	2,812.32		10-May-00	X		Contable		2,812.32
12 CARDENAS EUGENIO	214,586	10109	1,881.05	1,881.05		28-Dic-98	X		Contable	1,881.05	
13 CARRELLO SILVIA R.	214,719	10167	3,900.00	3,900.00		20-Ene-00	X		Contable		3,900.00
14 CASTANEDA RICARDO	214,778	10173	355,000.00	295,000.00		7-Dic-00	X		Uai		295,000.00
15 CASTELLI MARIA INES	214,740		1,378.00	1,378.00		28-Sep-00	X		Contable	1,378.00	
16 CASTRO ELENA M.	214,561	10076	2,395.78	2,395.78		30-Nov-98	X		Uai	2,395.78	
17 CAZABAN JULIO	214,501	10063	5,505.63	3,354.00		23-Jun-98	X		Carta Documento	3,354.00	
18 CAZABAN LUIS	214,497	10064	688.00	714.00		7-May-98	X		Carta Documento	714.00	
19 CHRESTIA, GUILLERMO	214,743		3,839.73	3,839.73		10-Oct-00	X		Contable	3,839.73	
20 CID FRANCISCO	214,500	10061	4,641.19	2,471.00		23-Jun-98	X		Carta Documento		2,471.00
21 CINELLI VICTOR ALBERTO	214,725		500.00	500.00		24-Mar-00	X		Contable	500.00	
22 CORONEL, PEDRO ORLANDO	214,836		1,341.75	1,341.75		22-Feb-01	X		Contable	1,341.75	
23 DANERI GUSTAVO VICTOR	214,746		254,940.00	206,940.00		23-Oct-00	X		Uai	206,940.00	
24 DI MARTINO HORACIO	214,654		140.00	140.00		9-Jun-99	X		Legales	140.00	
25 DOMENICI GUILLERMO	214,607	10119	800.00	800.00		10-Feb-99	X		Contable		800.00
26 GIAMBELLUCA JOSE ANGEL	214,738		2,652.51	2,652.51		3-Jul-00	X		Contable	2,652.51	
27 GONZALEZ PEDROSO JESUS ALBERTO	214,723	10142	3,450.00	3,450.00		13-Mar-00	X		Contable	3,450.00	
28 HINOJOSA FRANCISCO	214,499	10066	1,095.03	1,095.03		23-Jun-98	X		Carta Documento	1,095.03	
29 HINOJOSA FRANCISCO	214,499	10065	1,719.00	1,784.00		23-Jun-98	X		Carta Documento	1,784.00	
30 GLESIAS ROLANDO CÉSAR	214,656		2,619.86	2,619.86		23-Jun-99	X		Contable		2,619.86
31 IMPOSTI RAUL SILVIO	214,657		Indeterminado			23-Jun-99	X		Carta Documento		
32 JURIENRIQUE	214,498	10062	2,665.32	1,100.00		7-May-98	X		Carta Documento		1,100.00
33 KOCH DE ROSSANO ELENA	214,727		22,654.56	22,654.56		3-Abr-00	X		Contable	22,654.56	
34 KONSTANTINIDES MARIO	214,672	10156	5,857.78	5,758.78		24-Jun-99	X		Contable	5,758.78	
35 LEGUIZAMON RAMON C.	214,572	10096	11,459.46	5,441.51		17-Dic-98	X		Carta Documento	5,441.51	
36 LOPEZ FEDERICO	214,103		1,508.84	1,508.84		14-Jun-95	X		Archivado	1,508.84	
37 MARINO NELIDA	214,270		5,551.99	5,551.99		22-Jul-96	X		Archivado	5,551.99	
38 MATTEO ADRIANA PATRICIA	214,853		4,725.00	4,725.00		9-Jun-99	X		Contable		4,725.00
39 MERTEHIKIAN EDUARDO	214,748	10172	12,715.00	12,715.00		23-Oct-00	X		Uai		12,715.00
40 MOYANO JULIO	214,085	10014	1,050.00	1,050.00		8-Jun-95	X		Archivado	1,050.00	
41 MUSANTE SILVIA	214,269		2,775.99	2,775.99		22-Jul-96	X		Archivado	2,775.99	
42 NUTRISALTA	**		16,241.82	11,683.36		1-Ene-95	X		Archivado	11,683.36	

RECTOR MARIO MESQUIDA
PATRIMONIO EN LIQUIDACION BANADE
AUDITOR INTERNO

ANEXO II


ANDRÉS B. MARIN
LIQUIDADOR

Handwritten signature

Patrimonio en Liquidación - BANADE

PROY-501
6160

Acreedor	Expte.	Liq.	Reclamo	Monto		Inicio	Estado del Trámite		Observaciones	monto s/ registración contable	
				Pesos	Dólares		Organ.	SIGEN		pesos	dólares
43 PEREZ RAUL	214,797					26-Dic-00	X		Agregado a Expte. 214461 Contable		
44 PEREZ RAUL	214,461	10058	11,093.40	11,093.40		24-Abr-96	X			11,093.40	
45 RAGHER NORA SILVIA	214,987		459,123.00	459,123.00		24-Jun-99	X		Carta Documento		459,123.00
46 SANCLLEMENTE RICARDO	214,091	10013	2,125.00	2,125.00		2-Jun-95	X		Archivado		2,125.00
47 TUMARKIN ALFREDO	214,244		2,263.26	2,263.26		24-Abr-96	X		Carta Documento		
48 UNGER OSVALDO FEDERICO	214,985	10132	22,596.00	22,596.00		24-Jun-99	X		Carta Documento		22,596.00
49 UTRERA TERESA CLARA	214,736	10171	5,918.00	5,918.00		1-Jun-00	X		Contable	5,918.00	
50 ZAVALA DOMINGO	214,747	10179	47,350.00	47,350.00		23-Oct-00	X		Uai		47,350.00
TOTALES			1,361,784.30	154,846.01	1,071,224.21					352,022.75	864,284.21


Lic. HECTOR MARIO MESQUIDA
PATRIMONIO EN LIQUIDACION BANADE
AUDITOR INTERNO


FERNANDO B. B. MARIN
LIQUIDADOR


Dra. EMILCE DEL-CARMEN BABILIO
ASESORA

Patrimonio en Liquidación - BANAUDE
 PROY-SOI
 6180

RENDICION DE CUENTAS AL 30/06/2001

ANEXO XII b) - SITUACION DE LA DEUDA CONSOLIDADA - LEY 23982 - ORIGEN JUDICIAL - EN SECRETARIA DE HACIENDA

	Acreedor	Expte.	Liq.	Reclamo	Monto al 1/04/91		Inicio	Observaciones	monto s/ registraci3n contable	
					Pesos	D3lares			pesos	d3lares
1	ACOSTA ARMENAUT OSCAR	214,195	10023	4,661.73		3,206.66	8-Mar-96	Cobrado		3,206.66
2	ALBERTI OSCAR E.	214,598	10100	1,795.17	1,795.17		28-Dic-98	Cobrado	1,795.17	
3	ALONSO ROBERTO	214,694	10124	607.37	607.37		29-Jun-99	Cobrado	607.37	
4	ALONSO ROBERTO	214,694	10143	3,592.93	1,955.50		29-Jun-99	Cobrado	1,955.50	
5	ALTAMIRANO HUGO A.	214,560	10078	3,874.75	3,874.75		30-Nov-98	Cobrado	3,874.75	
6	ALVAREZ ALFREDO	214,559	10077	5,856.52	5,856.52		30-Nov-98	Cobrado	5,856.52	
7	ALVAREZ DE PEREYRA MERCEDES E.	214,579	10095	2,548.21	2,548.21		17-Dic-98	Cobrado	2,548.21	
8	ANGELICA MARIA DE LA CONC.	214,236	10035	24,156.69	18,741.11		8-Abr-96	Cobrado	18,741.11	
9	ANGELICA MARIA DE LA CONC.	214,247	10034	1,431.00	1,271.22		13-May-96	Cobrado	1,271.22	
10	ARAGON RAMON ISSAC	214,571	10089	4,899.79	4,899.79		17-Dic-98	Cobrado	4,899.79	
11	ARBOLEYA WALSH HORACIO	214,197	10027	4,017.19	2,763.30		8-Mar-96	Cobrado		2,763.30
12	ARES DE PARGA MARCELO	214,281	10044	9,710.68	8,977.00		28-Sep-96	Cobrado		8,977.00
13	ARZE GERONIMA MARTA	214,583	10088	1,869.89	1,869.89		17-Dic-98	Cobrado	1,869.89	
14	AVERSANO DE VALVERDE NORMA	214,604	10107	1,516.13	1,516.13		28-Dic-98	Cobrado	1,516.13	
15	BARBIERE MIGUEL ANGEL	214,534	10088	60,459.83		35,597.00	28-Sep-98	Cobrado		35,597.00
16	BARBIERE MIGUEL ANGEL	214,535	10089	10,992.65		6,472.00	28-Sep-98	Cobrado		6,472.00
17	BARBOZA BENJAMIN	214,577	10087	4,195.70	4,195.70		17-Dic-98	Cobrado	4,195.70	
18	BARRA RODOLFO CARLOS	214,681	10122	746,080.00	746,080.00		24-Jun-99	Cobrado		746,080.00
19	BARRACOSA JOSE OSCAR	214,193	10031	3,864.19	2,657.98		8-Mar-96	Cobrado		2,657.98
20	BENEVENTO ELOISA ISABEL	214,256	16	9,700.00	9,700.00		29-May-96	Remitido		9,700.00
21	BENITEZ LUIS IRENEO	214,580	10085	1,536.53	1,536.53		17-Dic-98	Cobrado	1,536.53	
22	BO JUAN CARLOS	214,287	10038	5,122.65	4,008.00		11-Jul-96	Cobrado	4,008.00	
23	BOEYKENS MARTA HAYDEE	214,206	10045	15,649.58	16,242.43		8-Mar-96	Cobrado		16,242.43
24	BOEYKENS MARTA HAYDEE	214,521	10060	1,000.00	770.00		18-Ago-98	Cobrado	770.00	
25	BOTTINI MARTA SUSANA	214,191	10032	4,950.91	3,405.50		8-Mar-96	Cobrado		3,405.50
26	BUFFO CARLOS A.	214,596	10102	7,130.63	7,130.63		28-Dic-98	Cobrado	7,130.63	
27	CABEZ3N GRACIELA V.	214,677	10160	1,848.51	1,848.51		24-Jun-99	Remitido	1,848.51	
28	CALABRESE MIGUEL A.	214,669	10153	7,103.62	7,103.62		24-Jun-99	Cobrado	7,103.62	
29	CARABAJAL CAMPOS LUIS	214,137	10007	15,000.00	13,436.45		13-Sep-95	Cobrado		13,436.45
30	CARDAMONE MIGUEL	214,589	10089	6,863.02	6,863.02		28-Dic-98	Cobrado	6,863.02	
31	CASAS CESAR ALBERTO	214,557	10080	4,540.48	4,540.48		30-Nov-98	Cobrado	4,540.48	
32	CASTANEDA RICARDO	214,694	1039-1040	25,710.00	2,776.00		24-Jun-99	Remitido	2,776.00	
33	CASTELLI MARIA A.	214,563	10079	3,529.22	3,529.22		30-Nov-98	Cobrado	3,529.22	
34	CASTRO ELSA NOEMI	214,203	10019	5,216.11	3,588.00		8-Mar-96	Cobrado		3,588.00
35	CERINI ABELARDO	214,383	10051	83,225.42	34,104.07		17-Oct-97	Cobrado	34,104.07	

Lic. HECTOR MARIO MESQUIDA
 PATRIMONIO EN LIQUIDACION BANAUDE
 AUDITOR INTERNO

ANEXO II

FERNANDO B. B. MARIN
 LICUADOR

[Handwritten signature]

Patrimonio en Liquidación - BANAFE

PROY-30

36	CISILINO LIONEL G.	214,602	10103	4,939.73	4,939.73	10,974,600.74	28-Dic-98	Cobrado	4,939.73	10,974,600.74
37	CONAPA SA S/QUIEBRA	214,680	10131	10,974,600.74	10,974,600.74		24-Jun-99	Cobrado		
38	COROMINAS ALFREDO A.	214,668	10152	2,754.47	2,754.47		24-Jun-99	Cobrado	2,754.47	
39	CUELLO EDUARDO	214,536	10071	45,900.12	45,900.12		30-Sep-98	Cobrado	45,900.12	
40	CHAIZAZ RAUL O.	214,585	10110	4,979.25	4,979.25		28-Dic-98	Cobrado	4,979.25	
41	DAGATTI FELIX BENITO	214,554	10072	1,669.77	1,669.77		17-Nov-98	Cobrado	1,669.77	
42	DALLE NOGARE ALFREDO E.	214,204	10078	4,353.69	4,353.69		8-Mar-99	Cobrado		2,994.77
43	DANERI GUSTAVO VÍCTOR	214,682	10120	1,598,453.00	1,598,453.00		24-Jun-99	Cobrado		1,598,453.00
44	DE CICCO CARLOS ALBERTO	214,556	10074	6,536.50	6,536.50		30-Nov-98	Cobrado	6,536.50	
45	DELBO MIGUEL ANGEL	214,593	10111	3,156.09	3,156.09		28-Dic-98	Cobrado	3,156.09	
46	DIAZ VIRZI OSCAR OSVALDO	214,543	10070	5,936.52	5,936.52		7-Oct-98	Cobrado		4,379.00
47	ECHAIRE NORAH STELLA	214,430	10052	6,803.00	6,803.00		15-Oct-98	Cobrado	4,901.00	
48	FERNANDEZ GUILLERMO J.	214,601	10104	7,290.00	7,290.00		28-Dic-98	Cobrado	7,290.00	
49	FERRANTI OSCAR ANTONIO	214,589	10118	9,048.54	9,048.54		28-Dic-98	Cobrado	9,048.54	
50	FERREYRA JUAN ANTONIO	214,108	10001	2,263.26	2,263.26		14-Jun-95	Cobrado		2,042.45
51	FITTIPALDI OSCAR H.	214,600	10105	7,062.59	7,062.59		28-Dic-98	Cobrado	7,062.59	
52	GAMBERTOGGIO OSCAR	214,663	10148	5,124.19	5,124.19		23-Jun-99	Cobrado	5,124.19	
53	GARCIA ENRIQUE I.	214,664	10149	5,676.29	5,676.29		23-Jun-99	Cobrado	5,676.29	
54	GAUNA JUAN OCTAVIO	214,689	10121	520,012.00	520,012.00		24-Jun-99	Cobrado		520,012.00
55	GERVASONI DE NAVAS MABEL M.	214,581	10086	1,787.84	1,787.84		17-Dic-98	Cobrado	1,787.84	
56	GIAMBELLUCA JOSE ANGEL	214,333	10048	40,475.66	40,475.66		22-May-97	Cobrado	40,475.66	
57	GIANNATTASIO MARIA C.	214,207	10016	4,247.37	4,247.37		8-Mar-96	Cobrado		2,921.10
58	GIL MARTA SUSANA	214,594	10112	3,414.42	3,414.42		28-Dic-98	Cobrado	3,414.42	
59	GILARDONI LILIANA POMPEYA	214,116	10008	5,658.16	5,658.16		4-Jul-95	Cobrado		5,106.13
60	GOTELLI EDITH NOEMI	214,679	10166	5,048.35	5,048.35		24-Jun-99	Cobrado	5,048.35	
61	GUTIERREZ ANTONIO BRAULIO	214,198	10024	6,540.62	6,540.62		8-Mar-96	Cobrado		4,499.08
62	GUTIERREZ PEDRO ALBERTO	214,192	10025	5,694.84	5,694.84		8-Mar-96	Cobrado		3,917.30
63	HERNANDEZ MANUEL F.	214,588	10098	3,212.51	3,212.51		28-Dic-98	Cobrado	3,212.51	
64	ILUNDAIN M.E.	214,616	10120	4,754.62	4,754.62		23-Mar-99	Cobrado	4,754.62	
65	IOTTI DANIEL HECTOR	214,100	10002	550,000.00	550,000.00		14-Jun-95	Cobrado		508,272.36
66	IRIARTE JORGE F	214,695	10137	459,123.20	459,123.20		5-Jul-99	Cobrado		459,123.20
67	KAPUSTIN ALICIA REBECA	214,676	10159	3,300.15	3,300.15		24-Jun-99	Cobrado	3,300.15	
68	LAGIER CARLOS	214,562	10081	7,804.10	7,804.10		30-Nov-98	Cobrado	7,804.10	
69	LARRONDOBUÑO ALBERTO	214,170	10011	8,300.00	8,300.00		4-Dic-95	Cobrado		7,253.43
70	LECUMBERRY JOSE MARIA	214,208	10026	4,018.03	4,018.03		8-Mar-96	Cobrado		3,784.00
71	LECUNA DE ZAPATERIA JUANA E.	214,576	10091	1,892.99	1,892.99		17-Dic-98	Cobrado	1,892.99	
72	LEVY ISAAC ISIDORO	214,462	10057	5,098.83	5,098.83		24-Abr-98	Cobrado	2,876.26	
73	LEYRIA HUGO DANIEL	214,587	10113	1,613.56	1,613.56		28-Dic-98	Cobrado	1,613.56	
74	LIEBANA MARIA ELENA	214,595	10106	1,516.13	1,516.13		28-Dic-98	Cobrado	1,516.13	
75	LOMBILLA HORACIO ALBERTO	214,520	10059	6,247.42	6,247.42		12-Ago-98	Cobrado	4,076.64	
76	MADURGA RAUL ALFREDO	214,673	10157	4,912.89	4,912.89		24-Jun-99	Cobrado	4,912.89	
77	MARTIN JOSE	214,403	10055	653,301.62	624,387.64		5-Nov-97	Remitido	624,387.64	
78	MARTIN EDUARDO	214,405	10050	121,000.00	90,308.00		14-Nov-97	Cobrado	90,308.00	
79	MARZULLO JORGE E.	214,655	10136	4,500.00	4,500.00		9-Jun-99	Cobrado		4,500.00
80	MATA JOSÉ MANUEL	214,662	10147	8,797.90	8,797.90		23-Jun-99	Cobrado	8,797.90	
81	MAZZA ELSA DELIA	214,196	10028	5,547.25	5,547.25		8-Mar-96	Cobrado		3,815.78
82	MEANA RITO ALFREDO	214,575	10093	6,706.92	6,706.92		17-Dic-98	Cobrado	6,706.92	
83	MENDEZ ARACELI FELICIDAD	214,312	10056	10,027.90	7,010.91		7-Feb-97	Cobrado	7,010.91	

Lic. HECTOR MARIO INSQUIDA
PATRIMONIO EN LIQUIDACIÓN BANAFE
AUDITOR INTERNO

ANEXO II

FERNANDO B. B. MARIN
CONTADOR

Patrimonio en Liquidación - BANADE

610
2005

84	MENDOZA JOSE RAUL	214,996	10004	58,221.92			52,398.08	8-Jun-95	Cobrado		52,398.08
85	MERTEHIKIAN EDUARDO	214,686	10119	374,672.00			281,425.00	24-Jun-99	Cobrado		374,672.00
86	MIGALE SARA	214,671	10155	2,321.21	2,321.21			24-Jun-99	Cobrado	2,321.21	
87	MONZON ELOY ANTONIO	214,334	10047	65,633.97	63,825.46			2-Jun-97	Cobrado	63,825.46	
88	MOSCATO ROBERTO ANGEL	214,168	10009	5,954.09			2,934.15	4-Dic-95	Cobrado		2,934.15
89	MUSE MARTÍN MOISÉS	214,678	10161	5,378.00	5,378.00			24-Jun-99	Cobrado	5,378.00	
90	NOVALES CESAR EUGENIO	214,205	10017	8,791.95			6,047.71	8-Mar-96	Cobrado		6,047.71
91	OCCA HAYDEE YOLANDA	214,199	10030	4,628.53			4,635.30	8-Mar-96	Cobrado		4,635.30
92	OGNIO JOSE LUIS	214,190	10015	10,375.33			7,065.56	27-Feb-96	Cobrado		7,065.56
93	OJEDA FRANCISCO RAMON	214,574	10094	6,706.92	6,706.92			17-Dic-98	Cobrado	6,706.92	
94	OLIVERO JUAN LORENZO	214,283	10043	24,276.60			22,443.00	28-Sep-96	Cobrado		22,443.00
95	OROZ PEDRO ANTONIO	214,688	1133	114,780.00			80,087.00	24-Jun-99	Cobrado		114,780.00
96	OTTONE JORGE A. R.	214,277	10041	75,000.00			62,576.66	30-Jun-96	Cobrado		62,576.66
97	OTTONE JORGE A. R.	214,289	10042	56,630.25			58,775.56	**	Cobrado		58,775.56
98	PANETTA DE M. MARIA TERESA	214,255	10033	29,967.00	15,969.00			29-May-96	Cobrado	15,969.00	
99	PANETTA DE M. MARIA TERESA	214,411	10049	37,399.63	14,995.00			25-Nov-97	Cobrado	14,995.00	
100	PANETTA DE M. MARIA TERESA	214,613	10121	11,546.93	11,546.93			12-Mar-99	Cobrado	11,546.93	
101	PARADISO ENRIQUE	214,328	10046	23,438.34	17,163.00			24-Abr-97	Cobrado	17,163.00	
102	PARAJE PABLO GONZALO	214,533	10067	2,493.45			1,712.00	28-Sep-98	Cobrado		1,712.00
103	PERA RIERA JUAN CARLOS	214,102	10006	469,000.00			433,417.71	14-Jun-95	Cobrado		433,417.71
104	PICCIONE ERCILLA DELICIA	214,200	10021	4,746.23			3,264.79	8-Mar-96	Cobrado		3,264.79
105	PICCIONE TERESA M.	214,665	10150	2,392.61	2,392.61			24-Jun-99	Cobrado	2,392.61	
106	POSO MARTA CRISITNA	214,558	10073	2,825.59	2,825.59			30-Nov-98	Cobrado	2,825.59	
107	PRADO JORGE OSCAR	214,666	10151	4,939.10	4,939.10			24-Jun-99	Cobrado	4,939.10	
108	REGES JOSE DOMINGO	214,101	10005	530,000.00			489,789.73	14-Jun-95	Cobrado		489,789.73
109	RESNIK BEATRIZ LUISA	214,171	10010	8,300.00			7,253.43	4-Dic-95	Cobrado		7,253.43
110	RIGHETTI CARLOS A	214,683	10134	645,650.00			450,499.00	24-Jun-99	Cobrado		645,650.00
111	RIVERA MANUEL ROBERTO	214,201	10029	4,909.60			3,377.16	8-Mar-96	Cobrado		3,377.16
112	RIVERO MARIA DEL VALLE	214,268	10036	1,543.53	1,329.38			22-Jul-96	Cobrado	1,329.38	
113	RIVEROS MARIA CRISTINA	214,670	10154	2,006.61	2,006.61			24-Jun-99	Cobrado	2,006.61	
114	RODRIGUEZ BENJAMIN	214,555	10075	4,797.71	4,797.71			30-Nov-98	Cobrado	4,797.71	
115	RODRIGUEZ ROBERTO P.	214,597	10101	5,011.70	5,011.70			28-Dic-98	Cobrado	5,011.70	
116	ROMANISIO JORGE OMAR	214,675	10158	4,950.92	4,950.92			24-Jun-99	Cobrado	4,950.92	
117	ROMANISIO LUIS ANGEL	214,667	10146	4,101.20	4,101.20			24-Jun-99	Cobrado	4,101.20	
118	ROMANO JORGE AMERICO	214,564	10083	7,708.36	7,708.36			30-Nov-98	Cobrado	7,708.36	
119	ROQUERO DIEGO ENRIQUE	214,701	10138	183,648.00			128,139.00	29-Jul-99	Cobrado		183,648.00
120	ROUGES EDUARDO RAMÓN V.	214,278	10040	252,551.95	200,878.55			3-Sep-96	Cobrado	200,878.55	
121	SERDA EDUARDO M.	214,592	10114	3,440.42	3,440.42			28-Dic-98	Cobrado	3,440.42	
122	TARTARA EDGAR LUIS B.	214,245	10039	25,760.63			15,777.66	10-May-96	Cobrado		15,777.66
123	TIGNOCCHI OMAR NORBERTO	214,109	10003	37,721.09			29,131.73	16-Jun-95	Cobrado		29,131.73
124	TORCHIO OSVALDO R.	214,591	10115	4,044.81	4,044.81			28-Dic-98	Cobrado	4,044.81	
125	UGARTE DE SAPE MARIA F.	214,202	10020	4,918.45			3,383.25	8-Mar-96	Cobrado		3,383.25
126	UGARTE MARIA DEL C.	214,194	10022	2,621.76			1,803.43	8-Mar-96	Cobrado		1,803.43
127	VALLEJOS JUAN CARLOS	214,578	10090	6,551.74	6,551.74			17-Dic-98	Cobrado	6,551.74	
128	VALLEJOS OSCAR JUAN	214,573	10097	6,556.47	6,556.47			17-Dic-98	Cobrado	6,556.47	
129	VARELA CARLOS ALBERTO	214,266	10037	5,122.65	4,008.00			11-Jul-96	Cobrado	4,008.00	
130	VIDAL JUAN OMAR	214,582	10092	9,583.73	9,583.73			17-Dic-98	Cobrado	9,583.73	
131	VILCHE JORGE CARLOS	214,590	10116	2,737.38	2,737.38			28-Dic-98	Cobrado	2,737.38	


Lic. HECTOR MARIO MORALES
PATRIMONIO EN LIQUIDACION BANADE
AUDITOR INTERNO

ANEXO II

EDUARDO B. B. MARIN
LIQUIDADOR

Patrimonio en Liquidación - BANADE

132	ZENIQUEL MANUEL	214 584	1,626.93	1,626.93	17-Dic-98	Cobrado	1,626.93
133	Totales		19,470,651.35	1,473,664.20			17,482,117.57


 DR. EMILCE DEL CARMEN BADILO
 ASESORA

FERNANDO B. B. MARIN
 LIQUIDADOR



 Lic. HECTOR MARIO MESQUIDA
 PATRIMONIO EN LIQUIDACION BANADE
 AUDITOR INTERNO

Patrimonio en Liquidación BANADE

PROY-SOI
660

RENDICION DE CUENTAS AL 30/06/2001
ANEXO XIV g) - SITUACION DE LA DEUDA NO CONSOLIDADA - ART. 11 DE LA LEY 24307

	Acreedor	Expte.	Liq.	Reclamo	Monto al 10/04/91		Inicio	Estado del Trámite	Observaciones
					Pesos	Dólares			
1	ALMADA DE AL TAMIRANO	214.628		3.743.51	3.743.51	22-Abr-98	X	Pagado judicialmente en efectivo	
2	C DE CARENA GRACIELA	214.217		4.071.00	4.071.00	27-Mar-96	X	Pagado judicialmente en efectivo	
3	CORREA DE NAVARRO Z	214.628		5.000.00	5.000.00	22-Abr-98	X	Pagado judicialmente en efectivo	
4	CUELLO EDUARDO	214.628		3.420.62	3.420.62	22-Abr-98	X	Pagado judicialmente en efectivo	
5	DE MAYO ARNALDO	214.228	41	4.883.42	4.883.42	27-Mar-96	X	Pagado judicialmente en efectivo	
6	GARBINO GUERRA EDUARDO	214.659		15.000.00	15.000.00	23-Jun-96	X	Pagado judicialmente en efectivo	
7	GIUNDANI DELIA VERONICA	214.628		4.798.70	4.798.70	22-Abr-98	X	Pagado judicialmente en efectivo	
8	GUERRERO FIDEL	214.221		3.774.55	3.774.55	27-Mar-96	X	Pagado judicialmente en efectivo	
9	GUERRERO PILAR	214.628		5.000.00	5.000.00	22-Abr-98	X	Pagado judicialmente en efectivo	
10	GUZZO VICTORIA	214.628		2.470.44	2.470.44	22-Abr-98	X	Pagado judicialmente en efectivo	
11	LOPEZ DOLORES	214.628		5.000.00	5.000.00	22-Abr-98	X	Pagado judicialmente en efectivo	
12	MARCATINI MARIA	214.628		4.379.31	4.379.31	22-Abr-98	X	Pagado judicialmente en efectivo	
13	MARZAL CARLOS AUGUSTO	214.628		2.771.96	2.771.96	22-Abr-98	X	Pagado judicialmente en efectivo	
14	MINGHETTI DANILLO	214.628		3.915.46	3.915.46	22-Abr-98	X	Pagado judicialmente en efectivo	
15	MORENO ELVA LUISA	214.628		3.983.62	3.983.62	22-Abr-98	X	Pagado judicialmente en efectivo	
16	ORTIZ SEVERIANO	214.628		5.000.00	5.000.00	22-Abr-98	X	Pagado judicialmente en efectivo	
17	OTERO HUMBERTO RAFAEL	214.628		3.061.38	3.061.38	22-Abr-98	X	Pagado judicialmente en efectivo	
18	PAVON DE BERTELLO OLGA	214.628		5.000.00	5.000.00	22-Abr-98	X	Pagado judicialmente en efectivo	
19	RODRIGUEZ ISABEL	214.216	30	3.952.62	3.952.62	27-Mar-96	X	Pagado judicialmente en efectivo	
20	ROMERO JOSE MATIAS	214.628		5.000.00	5.000.00	22-Abr-98	X	Pagado judicialmente en efectivo	
21	VENTI CARLOS	214.228	39	4.567.95	4.567.95	27-Mar-96	X	Pagado judicialmente en efectivo	
22	VITULLO JULIO CESAR	214.628		2.913.45	2.913.45	22-Abr-98	X	Pagado judicialmente en efectivo	
	TOTALES			101.297.99	97.877.37				
					3.420.62				


FERNANDO B. B. MARIN
AUDITADOR


Dra. EMILCE DEL CARMEN BADILO
ASESORA


Lic. HECTOR MARÍN MESQUIDA
PATRIMONIO EN LIQUIDACIÓN BANADE
AUDITOR INTERNO

RENDICION DE CUENTAS AL 30/06/2000

ANEXO II

	Acreedor	Expte.	Liq.	Monto al 1/04/91			Inicio	Observaciones	monto s/ registraci3n contable	
				Reclamo	Pesos	D3lares			pesos	d3lares
1	ACEVEDO MARIA ROSA	214,115	9	5,585.01		5,000.00	29-Jun-95	Cobrado		5,000.00
2	ALABI ENRIQUE	214,230	37	9,308.10	6,703.00		27-Mar-96	Cobrado	6,666.00	
3	ALABI RICARDO	214,628	10125	8,383.54	5,939.00		22-Abr-99	Cobrado	8,383.54	
4	ARAOZ OSCAR J.	214,098	4	241,667.89		240,180.45	8-Jun-95	Cobrado		240,180.45
5	ARES DE PARGA MARCELO	214,282	10044	34,145.68		25,604.00	28-Sep-96	Cobrado		5,296.00
6	ARES DE PARGA MARCELO	214,282	44	6,449.30		5,296.00	28-Sep-96	Cobrado		25,604.00
7	ASSANDRI ELSA MARIA	214,227	40	7,998.51	5,760.00		27-Mar-96	Cobrado	5,728.00	
8	BAS ESTELA CRISTINA MARIA	214,436	46	100,176.01	74,788.00		9-Mar-98	Cobrado	74,788.00	
9	BENEVENTO ELOISA ISABEL	214,256	10117	9,700.00		7,912.00	29-May-96	Cobrado		7,913.00
10	BOLLEA IRMA	214,625	10128	11,939.66			22-Abr-99	Cobrado	11,939.66	
11	CALAHONRA RAUL	214,090	3	8,919.37		7,880.00	21-Jun-95	Cobrado		7,880.00
12	CARDIELLO ALBERTO	214,097	6	413,531.40		170,806.00	8-Jun-95	Cobrado		170,806.00
13	COMPANIA CONTINENTAL SA	214,084	1	728,721.44		652,358.33	15-Jun-95	Cobrado		652,358.33
14	GUESTA ALFREDO	214,242	51	10,400.00	8,331.00		12-Abr-96	Cobrado	8,331.00	
15	DEL CAMPO MARIA INES	214,104	7	15,100.00		15,007.06	5-Jun-95	Cobrado		15,007.06
16	DOMINGUEZ SYRIO	214,626	10126	8,025.98	5,686.00		22-Abr-99	Cobrado	8,025.98	
17	FIERRO JULIO ALBERTO	214,232	34	9,658.51	6,917.00		27-Mar-96	Cobrado	6,917.00	
18	FRANCH FRANCH RAUL	*	*				*	Hacienda - En consulta		
19	FRUGONI JULIO J.	214,105	5	14,600.00		13,292.00	14-Jun-95	Cobrado		13,292.00
20	GALLAR MARCELO SERGIO	214,537	49	55,000.00		38,945.00	30-Sep-98	Cobrado	9,023.74	
21	GALVALIZ DE BRUZZO O.	214,627	10127	9,023.74	9,023.74		22-Abr-99	Cobrado		38,945.00
22	GARBINO GUERRA EDUARDO	214,433	42	34,993.40		25,061.00	16-Ene-98	Cobrado	25,061.00	
23	GARECA HUGO HECTOR	214,347	21	23,301.64	17,020.00		25-Jul-97	Cobrado	17,020.00	
24	GOMEZ NAAR JUAN I.	*	*				*	Hacienda - En consulta		
25	GONZALEZ MIRTA GLADYS	214,150	10	10,013.63		8,385.00	5-Oct-95	Cobrado		8,385.00
26	IAVICOLI ENRIQUE PEDRO	214,241	13	24,966.00		20,699.00	24-Abr-96	Cobrado		20,699.00
27	JAIMOVICH DE GARRIDO HELEN RENEE	214,231	36	8,148.26	5,835.00		27-Mar-96	Cobrado	5,835.00	
28	JUNCO RUBEN	214,243	50	6,292.00	5,040.00		12-Abr-96	Cobrado	5,040.00	
29	KOFLER ELIO	214,229	38	9,824.23	7,075.00		27-Mar-96	Cobrado	7,075.00	
30	MALDONADO JULIO	214,225	27	11,631.45	8,377.00		27-Mar-96	Cobrado	8,377.00	
31	MARTINEZ CRESPO MARIO	214,329	17	114,007.37		101,313.00	7-May-97	Cobrado		101,313.00
32	MARTINEZ FERRER JORGE VICENTE	214,224	28	9,701.34	6,984.00		27-Mar-96	Cobrado	6,984.00	
33	MARTINEZ MAFALDA EDITH	214,220	26	7,099.73	5,113.00		27-Mar-96	Cobrado	5,095.00	
34	MELIAN ROURA MARCELO	214,219	29	9,599.65	6,875.00		27-Mar-96	Cobrado	6,875.00	
35	MORSELLI NELIDA TERESA	214,223	31	5,206.30	3,749.00		27-Mar-96	Cobrado	3,729.00	

Lic. HECTOR MARIANO MESQUIDA
PATRIMONIO EN LIQUIDACION BANADE
TUUMORIT TERNI

ANEXO II
FERNANDEZ B. B. M. A.
Terni

Patrimonio en Liquidación - BANADE


PROY-S01

6180

36	NADAL RAUL EDUARDO	214,240	14	49,432.00		40,983.19	24-Abr-96	Cobrado		40,983.19
37	NEGRI DE CABAÑERO MELANI	214,218	25	7,926.30	5,708.00		27-Mar-96	Cobrado	5,677.00	
38	OLIVERO JUAN LORENZO	214,284	45	122,177.81		112,949.00	28-Sep-96	Cobrado		112,949.00
39	REPETTO ALBERTO SANTIAGO	214,083	2	13,200.00		11,674.20	29-May-95	Cobrado		11,674.20
40	REPETTO SANTIAGO	214,465	47	511,500.00	359,035.00		5-May-98	Cobrado	359,035.00	
41	RODRIGUEZ DE LA PUENTE LUIS	214,330	18	11,032.97		9,804.00	7-May-97	Cobrado		9,804.00
42	RODRIGUEZ ELVIO WASHINGTON	214,215	23	9,137.18	6,544.00		27-Mar-96	Cobrado	6,544.00	
43	ROSSI HECTOR MIGUEL	214,106	8	12,900.00		11,744.00	14-Jun-95	Cobrado		11,744.00
44	SABATE RAUL ALBERTO	214,233	35	10,075.86	7,841.00		27-Mar-96	Cobrado	7,841.00	
45	SANCHEZ JORGE	214,169	11	5,200.00		4,599.00	19-Ene-96	Cobrado		4,599.00
46	VERA FERNANDO	213,365	48	126,255.42		88,565.00	*	Cobrado		88,565.00
47	VILLANUEVA JORGE CESAR	214,222	32	7,304.95	5,261.00		27-Mar-96	Cobrado	5,232.00	
48	VILLEGAS MARCELA BEATRIZ	214,239	12	10,400.00		9,198.00	17-Abr-96	Cobrado		9,198.00
	TOTALES			2,879,661.63	585,544.40	1,627,255.23			615,090.92	1,602,195.23


 Lic. HECTOR MARIO MESQUIDA
 PATRIMONIO EN LIQUIDACION BANADE
 AUDITOR INTERNO


 Dra. EMILCE DEL CARMEN BADIOLA
 ASESORA


 FERNANDO B. B. MARIN
 LIQUIDADADOR

Patrimonio en Liquidación - BANADE

RENDICION DE CUENTAS AL 30/09/2010
 ANEXO XV a) - SITUACION DE LA DEUDA CONSOLIDADA - LET 25344 - CORTA JUDICIAL

PROY-01
 6.200

Nº	Acreedor	Expte.	Liq.	Reclamo	Monto al 1/1/00		Estado del Trámite		monto s/ registracion contable			
					Pesos	Dólares	Inicio	Orgán.	Observaciones	pesos	dólares	
1	BANCO MUNICIPAL DE LA PLATA	214.745		8.809,00			X		Carta Documento	8.809,00		
2	BRACERAS MARTIN G.	214.883		3.300,00			X		Contable	3.300,00		
3	CHEQUER HECTOR	214.881		7.578,98			X		Contable	7.578,98		
4	CHIODI ROMAN ALEJANDRO	214.776		3.935,58			X		Contable	3.935,58		
5	COGORNO OSCAR	214.315		9.927,35			X		Suspendido		9.927,35	
6	CORTE SUREMA DE JUSTICIA	214.323		53.281,37			X		Archivado	53.281,37		
7	CORTE SUREMA DE JUSTICIA	214.324		53.281,37			X		Archivado	53.281,37		
8	DANIELE NELIDA MABEL	*	10120	1.115.311,00			X		Archivado		0,00	
9	FERNANDEZ GAGO SERAFIN	214.728		5.000,00			X		Contable	5.000,00		
10	PODESTA ANGEL ROBERTO	214.702		500,00			X		Contable		500,00	
11	POLLKO PATRICIA VIVIANA	214.858		1.800,00			X		Contable	1.800,00		
12	PREGIER MARCELO	214.852		2.825,00			X		Contable		2.825,00	
13	TEDESCHI HUGO	214.708		1.900,00			X		Contable	1.900,00		
14	RETA, JULIO	214.838		339.802,47			X		Contable	339.802,47		
15	NORTE, MARIA	214.839		9.450,00			X		Carta Documento		9.450,00	
16	CACACE DE URIA SUSANA INES	214.840		2.999,10			X		Contable	2.999,10		
17	ANAHORY DAVID	214.843		2.250,00			X		Legales		2.250,00	
18	HAMILTON, EDUARDO	214.844		5.230,00			X		Contable	5.230,00		
19	HAMILTON, EDUARDO	214.851		23.428,00			X		Contable		23.428,00	
20	REBAGLIATI, CRISTINA OLGA	214.845		31.750,00			X		Legales		31.750,00	
21	RETA, MARIA CAROLINA	214.846		28.172,80			X		Carta Documento		28.172,80	
22	RUIZ, JUAN MANUEL	214.847		152.888,91			X		Contable	152.888,91		
23	VILLABRILLE, SERGIO GUSTAVO	214.835		8.250,00			X		Carta Documento		8.250,00	
24	RABUFFETTI VICTOR	214.837		42.565,00			X		Carta Documento		42.565,54	
25	IMBACH, SANTIAGO RAUL	214.775		54.000,00			X		Contable	54.000,00		
26	ESCALADA, ALBERTO	214.801		11.500,00			X		Contable		11.500,00	
Totales					2.480.497,83	118.972,88	1.751.550,53				225.555,40	638.490,07

FERNANDO B. B. MARIN
 LIQUIDADOR

Lic. HECTOR MARIÑO ESQUIDA
 PATRIMONIO EN LIQUIDACION BANADE
 AUDITOR INTERNO

[Signature]
 Dra. EMILCE DEL CAJALINENAS
 ASSESORA

ANEXO XV b) - SITUACION DE LA DEUDA CONSOLIDADA - LEY 25344 EN SEC. DE HACIENDA

Acreedor	Expte.	Liq.	Reclamo	Monto al 1/1/00		Inicio	Observaciones
				Pesos	Dólares		
SIN MOVIMIENTO							


 Lic. HECTOR MARIO MESQUIDA
 PATRIMONIO EN LIQUIDACION BANADE
 AUDITOR INTERNO




 Dra. EMILCE DEL CARMEN BABILIO
 ASESORA

PROY-501
6160

CASA LEGAJO	RAZÓN SOCIAL	VENCIDO TOTAL	CORRIENTE TOTAL	NO.CTE. TOTAL	CARTERA TOTAL	SIT.	PREVISIÓN VENCIDO	PREVISIÓN CORRIENTE	PREVISIÓN NO.CTE.	PREVISIÓN TOTAL	CARTERA NETA TOTAL	
23	78 LA PIANOTESA DE A.GIACOSA Y C	E	0	3.474	20.363	23.837	1	0,0%	0	0	0	23.837
24	454 PEÑAMAR S. EN COM. PIACC.	E	9.411	15.367	92.204	116.982	1	10,0%	9.220	11.698	11.698	105.284
19	1324 ASOC. UNION TAMBORES COOP. LTDA.	E	0	63.479	315.275	378.754	1	5,0%	3.174	15.764	18.938	359.816
9	2073 COAGROZA S.E.M.(SOC.ECON.MIXTA	E	0	82.257	493.544	575.801	1	0,0%	0	0	0	575.801
19	2093 V.M.C. REFRIGERACION S.A.	E	18.823	31.503	157.516	207.842	1	0,0%	0	0	0	207.842
16	4746 TENIMBO S.A.	E	6.697	4.111	308.103	369.724	1	0,0%	0	0	0	369.724
1	4919 PAT. ASONORA ALIMENTARIA S.A.	E	0	51.824	99.216	119.059	1	0,0%	0	0	0	119.059
1	5180 ENGELMANN S.A.I.C.F.E.I., H.	E	0	19.843	537.248	681.628	1	0,0%	0	0	0	681.628
1	6455 POL. AMBROSIO Y CIA.S.A.C.I.	E	54.839	89.941	272.291	326.749	1	0,0%	0	0	0	326.749
1	6999 DINAN S.A.C.I.F.I.Y.A.	E	0	54.458	27.250	32.708	1	0,0%	0	0	0	32.708
2	8127 EL TREBOL GOMA S.A.	E	0	5.450	34.577	50.738	1	5,0%	462	346	1.363	1.635
2	8217 JUAN BAUTISTA BOSIO S.A.	EN	9.245	6.916	61.405	72.236	1	5,0%	512	3.070	2.537	48.201
2	8234 DOCA MPO LOPEZ S.A.C.I.I.	EN	596	10.235	251.870	293.848	1	0,0%	0	0	0	293.848
9	9242 MARNERO Y CIA. SAGCIEL, CARLOS	E	8.472	14.180	70.899	93.551	1	0,0%	0	0	0	93.551
1	11176 LA SE RICA PLATENSE I.Y.C.S.A	E	13.936	23.375	116.628	153.889	1	0,0%	0	0	0	153.889
9	11212 BARBUJ S.A.	E	0	44.319	221.597	265.916	1	0,0%	0	0	0	265.916
9	11218 LUCOMA SA (ANTES COR-ACERO SA)	E	0	18.529	111.174	132.801	1	0,0%	0	0	0	132.801
1	15829 MECCA CASTELAR S.A.I.C.F.	E	3.098	18.529	46.159	67.786	1	0,0%	0	0	0	67.786
1	33136 SALVADOR TODARO Y HNOS S.A.I.C	E	0	7.693	38.466	46.159	1	0,0%	0	0	0	46.159
1	38403 EUGENIO P. QUADRI Y CIA.SACIFIA	E	0	9.995	59.971	69.966	1	0,0%	0	0	0	69.966
1	39515 GERARDO Y ANDRES DE STEFANO SA	E	0	45.280	226.404	271.684	1	0,0%	0	0	0	271.684
1	39755 ZANNIELLO SACT., LUIS Y MIGUEL	EN	14.934	22.803	136.819	174.556	1	0,0%	0	0	0	174.556
1	40558 ALGO DONERA SAN NICOLAS S.A.	E	0	111.694	558.471	670.165	1	0,0%	0	0	0	670.165
1	40738 RUFFALO S.A.C.I.	E	0	3.695	18.474	22.169	1	0,0%	0	0	0	22.169
1	41779 PROALSORA PATAGONICA S.A.	E	10.624	66.681	400.867	477.392	1	0,0%	0	0	0	477.392
1	41918 KURSARL S.A.	E	167.072	149.781	898.682	1.215.535	1	20,0%	29.956	179.736	243.107	972.428
1	44053 EDITORIAL ACME S.A.C.I.	E	0	10.686	64.118	74.804	1	0,0%	0	0	0	74.804
1	44105 TELMEC S.A.C.I.A.F.I.	E	5.574	8.674	65.053	79.301	1	10,0%	867	6.505	7.930	71.371
1	46901 BCO DE LA PROVINCIA DE CORDOBA	N	11.144	0	11.144	11.144	1	0,0%	0	0	0	11.144
1	46957 BANCO POJA DE BS.AS.	N	31	0	0	31	1	0,0%	0	0	0	31
1	47113 COAPT S.A.	E	0	23.754	142.625	166.279	1	0,0%	0	0	0	166.279
1	47597 CALIA S.A.	E	0	32.174	193.054	225.228	1	0,0%	0	0	0	225.228
1	48226 SURJET S.A.	E	34.430	57.628	288.139	380.197	1	0,0%	0	0	0	380.197
1	48418 IGLY'S S.A.	E	335.486	254.028	508.057	1.097.571	1	0,0%	0	0	0	1.097.571
1	48778 DESCARTABLES ARG. S.A.	E	1.757	488.071	760.764	1.250.592	1	0,0%	0	0	0	1.250.592
1	48850 TERMICA SAN LUIS S.A.	E	0	12.870	64.351	77.221	1	0,0%	0	0	0	77.221
1	49008 RELITEX S.A.I.C.	E	0	34.256	171.278	205.534	1	0,0%	0	0	0	205.534
1	49018 LUQUILLO SAN LUIS S.A.	E	10.720	17.945	89.726	118.391	1	50,0%	8.973	44.863	59.196	59.196
1	49037 MERTO S.A.	E	0	16.981	99.487	116.068	1	0,0%	0	0	0	116.068
1	49053 DARU SOC. ANON.	E	759	40.634	243.806	285.199	1	0,0%	0	0	0	285.199
1	49061 UNILAN TRELAW S.A.	E	0	40.773	244.633	285.406	1	0,0%	0	0	0	285.406
1	49138 PLASTICOS CASTRO HNOS. SACIFIA	E	0	8.875	44.373	53.248	1	0,0%	0	0	0	53.248
1	49202 FARMOGRAFICA S.A.	E	0	21.292	127.753	149.045	1	0,0%	0	0	0	149.045
1	49209 DE MARCHI HNOS. S.A.	E	247	13.200	79.199	92.646	1	0,0%	0	0	0	92.646
1	49400 TELINTAR S.A.	E	0	126.362	947.720	1.074.082	1	10,0%	12.636	94.772	107.408	966.674
Situación 1			717.855	2.223.041	9.718.277	12.659.173		40.765	58.273	357.022	456.060	12.203.113

Ramiro Vera
Cdot. RAMIRO VERA
ASESOR

[Signature]
Lic. HECTOR MARIO MESQUIDA
PATRIMONIO EN LIQUIDACION BANCADE
AUDITOR INTERNO

BERNARDO B. D. MARIN

PROY-501
600

CASA LEGAL	RAZÓN SOCIAL	VENCIDO TOTAL	CORRIENTE TOTAL	NO CTE. TOTAL	CARTERA TOTAL	SIT.	PREVISIÓN	PREVISIÓN VENCIDO	PREVISIÓN CORRIENTE	PREVISIÓN NO CTE.	PREVISIÓN TOTAL	CARTERA META TOTAL
31	1539 MARMOLERIA SIERRA CHICA S.A.	E	0	116.949	376.541	2	80,0%	0	93.239	301.233	394.472	96.618
2	1868 AGROMETAL S.A.	E	0	32.735	209.452	2	0,0%	0	0	0	0	242.187
1	8184 LAB. BETA S.A.	E	43.686	441.960	1.461.867	2	30,0%	13.106	132.588	438.560	584.254	1.363.259
1	36391 MINERA TEA SAMICAF	E	0	114.452	0	2	20,0%	0	22.890	0	22.890	91.562
1	41000 CLAVE PLAST S.A.	E	359	19.210	115.256	2	0,0%	0	0	0	0	134.825
1	41073 PUBLICIDAD GRÁFICA ANS. S.R.L.	L	7.402	35.292	222.970	2	30,0%	2.132	19.917	69.711	91.760	214.106
1	46222 ALGODONERÍA SANTA FE S.A.	E	41.509	167.604	704.998	2	50,0%	20.255	83.802	352.479	456.536	456.536
1	48862 FAMYCA SAN LUIS S.A.	E	3.735	7.421	37.103	2	0,0%	0	0	0	0	10.222
1	48839 FRISAR S.A.	E	51.380	81.039	135.038	2	80,0%	41.104	64.831	108.046	213.982	53.495
1	48863 MEDORO S.A., F.A. Y MEDORO S.A.	E	8.462	84.153	49.089	2	30,0%	2.539	25.246	14.727	42.511	99.193
1	49072 ARGENTOL S.A.	E	33.868	128.050	768.301	2	30,0%	10.160	38.415	230.490	279.066	651.153
1	49105 EDUARDO A. VALLOT SRL	EN	3.984	183.697	943.430	2	90,0%	3.226	165.327	849.087	1.017.640	113.071
1	49313 SEVEN S.A.C.I.F.L.Y. A.	E	0	86.853	126.939	2	20,0%	0	17.371	25.388	42.758	171.034
1	49372 MOLINOS MARINEROS CLABEQ S.A.	E	0	108.843	401.883	2	80,0%	0	87.074	321.506	408.581	102.145
Situación 2			192.688	1.638.957	5.562.247			92.520	750.701	2.711.228	3.554.449	3.839.443

Fernando B. B. Marin
Cdr. RAMIRO VERA
ASESOR

Hector Mario Mesquida
Lic. HECTOR MARIO MESQUIDA
PATRIMONIO EN LIQUIDACION BANADE
AUDITOR INTERNO

PROY-SOI
6100

CASA LEGAJO	RAZÓN SOCIAL	VENCIDO TOTAL	CORRIENTE TOTAL	NO CTE. TOTAL	CARTERA TOTAL	SIT.	PREVISIÓN VENCIDO	PREVISIÓN CORRIENTE	PREVISIÓN NO CTE.	PREVISIÓN TOTAL	CARTERA NETA TOTAL		
1	274 DESA DIETERLE EXPLOSIVOS SACI	N	1.282	0	0	1.282	3	100,0%	0	0	1.282	0	1
1	322 ANTONIO DELGADO S.A.I.C.	N	1.507	0	0	1.507	3	100,0%	0	0	1.507	0	2
32	350 MAGLIAROMANO JUAN	N	2.422	0	0	2.422	3	100,0%	0	0	2.422	0	3
34	352 PIERMAROCCHI, LEONILDO	N	1.586	0	0	1.586	3	100,0%	0	0	1.586	0	4
29	499 CASTRO VICTOR EUGENIO	N	1.163	0	0	1.163	3	100,0%	0	0	1.163	0	5
17	555 LORTIDORA ROBERTO RAFAEL	L	0	0	0	0	3	100,0%	0	0	0	0	6
1	662 GREEN INC. INFRASTRUCTURA S.A.P.	N	2.498	0	0	2.498	3	100,0%	0	0	2.498	0	7
25	939 EDOLAN S.A.	N	2.394	0	0	2.394	3	100,0%	0	0	2.394	0	8
31	1477 ZILJINJAVELINO ENRIQUE	E	2.219	0	0	2.219	3	100,0%	0	0	2.219	0	9
24	1611 MARTIN JOSE ALBERTO	N	3.663	0	0	3.663	3	100,0%	0	0	3.663	0	10
1	1997 NOEL Y CIA. S.A.	N	4.033	0	0	4.033	3	100,0%	0	0	4.033	0	11
17	2124 CAMARGO RAMON OSCAR	N	2.653	0	0	2.653	3	100,0%	0	0	2.653	0	12
25	2543 BASALDELLA RICARDO DOMINGO	N	2.578	0	0	2.578	3	100,0%	0	0	2.578	0	13
12	2686 PIPEYRUA LEONARDO ANTONIO	N	13.194	0	0	13.194	3	100,0%	0	0	13.194	0	14
15	2927 FABI CARLOS RUBEN	N	6.934	0	0	6.934	3	100,0%	0	0	6.934	0	15
16	3215 ASTILLEROS CORRIENTES S.A.I.C.	EN	26.186.678	649.139	0	26.835.817	3	90,0%	584.225	23.569.810	2.683.782	2.683.782	16
10	3344 NESTOR VALSANO S.A.	N	12.712	0	0	12.712	3	100,0%	0	0	12.712	0	17
17	3520 FERBA SAN LUIS S.A.	N	3.488	0	0	3.488	3	100,0%	0	0	3.488	0	18
17	3535 HERMANDEZ VICTORIANO RICARDO	N	75.344	0	0	75.344	3	100,0%	0	0	75.344	0	19
15	3758 ZEC OMAR RUBEN	N	10.080	0	0	10.080	3	100,0%	0	0	10.080	0	20
1	4039 CIA. ARGENTINA DE CAUCHO ICSA	N	3.311	0	0	3.311	3	100,0%	0	0	3.311	0	21
11	4146 GARTIN HUERTA Y ACIAR S.A.	N	63.912	0	0	63.912	3	100,0%	0	0	63.912	0	22
16	4641 GIMENEZ JOSE ANGEL	N	8.249	0	0	8.249	3	100,0%	0	0	8.249	0	23
4	4773 GONZALEZ, RAMON AMERICO	E	2.304	0	0	2.304	3	40,0%	922	2.779	922	1.382	24
25	5008 CREACIONES TEXTILES ROGER S.A.	N	2.779	0	0	2.779	3	100,0%	0	0	2.779	0	25
25	5068 MADERLIT S.A.	N	2.353	0	0	2.353	3	100,0%	0	0	2.353	0	26
25	5072 VUCHO Y CIA. S.A. PABLO	N	2.235	0	0	2.235	3	100,0%	0	0	2.235	0	27
25	5113 SANTORELLI ANTONIO	N	2.205	0	0	2.205	3	100,0%	0	0	2.205	0	28
25	5117 L.P. INTERIORES DE PLACARD SRL	N	3.168	0	0	3.168	3	100,0%	0	0	3.168	0	29
16	5257 HERBSTEIN ISMAC EDUARDO	N	15.966	0	0	15.966	3	100,0%	0	0	15.966	0	30
10	6056 FERNANDEZ CARLOS ALBERTO	EN	8.325	0	0	8.325	3	100,0%	0	0	8.325	0	31
10	6099 FABRITRET S.A.	N	17.620	0	0	17.620	3	100,0%	0	0	17.620	0	32
2	7440 INVECTA ARGENTINA S.A.	N	1.350	0	0	1.350	3	100,0%	0	0	1.350	0	33
9	8257 AESA ACEROS ESPECIALES S.A.I.C	E	1.056	0	0	1.056	3	99,0%	6.747	1.045	1.045	11	34
1	8767 ROSEDA S.A.I.C.	N	2.854	0	0	2.854	3	100,0%	0	0	2.854	0	35
9	11188 LUCAS SANTIAGO E HIJOS S.A.	N	6.980	0	0	6.980	3	100,0%	0	0	6.980	0	36
9	11199 SANSO ANIBAL ALBERTO	N	7.619	0	0	7.619	3	100,0%	0	0	7.619	0	37
9	11234 QUEVEDO HUGO ANTONIO	N	6.759	0	0	6.759	3	100,0%	0	0	6.759	0	38
1	11784 GUILLERMO PADILLA LTDA SACI	N	2.233	0	0	2.233	3	100,0%	0	0	2.233	0	39
1	12236 CARTONERIA BENRGI S.A.C.I.	N	1.534	0	0	1.534	3	100,0%	0	0	1.534	0	40
1	13355 INST. FOTOGRAFICO ARGIFTAS	N	3.520	0	0	3.520	3	100,0%	0	0	3.520	0	41
1	13728 FABRICAS REUNIDAS SALVAT SRL	N	2.019	0	0	2.019	3	100,0%	0	0	2.019	0	42
1	17696 PAPIREX SA	N	3.229	0	0	3.229	3	100,0%	0	0	3.229	0	43
1	17928 O.M.I.C.A. S.A.	N	2.515	0	0	2.515	3	100,0%	0	0	2.515	0	44
1	26494 RIZZO, GERONIMO SA.	N	3.320	0	0	3.320	3	100,0%	0	0	3.320	0	45
1	34736 COLOMBO Y NOCETTI ACHAVAL SAFI	N	1.610	0	0	1.610	3	100,0%	0	0	1.610	0	46
1	37557 CELULOSA JULY S.A.	N	2.637	0	0	2.637	3	100,0%	0	0	2.637	0	47
1	39648 SCULPONIA ARGENTINA SA.	N	3.428	0	0	3.428	3	100,0%	0	0	3.428	0	48
1	41560 DAUSA S.A.I.C. S.I.A.	N	1.442	0	0	1.442	3	100,0%	0	0	1.442	0	49
1	41730 PERSEO CONTANTINO, CARLOS	N	4.005	0	0	4.005	3	100,0%	0	0	4.005	0	50
1	41957 SAFRA C.F.F.	E	2.212	0	0	2.212	3	75,0%	1.659	1.659	1.659	553	51
													52

Lic. HECTOR MARIO MESQUIDA
PATRIMONIO EN LIQUIDACION BANADE
AUDITOR INTERNO

EDUARDO B. B. MARIN
AUDITADOR

ROBERTO AMOROVERA
ASESOR

PROY-50
6120

CASA LEGAJO	RAZÓN SOCIAL	SIT.	PREVISIÓN VENCIDO	CARTERA TOTAL	NO CTE TOTAL	CORRIENTE TOTAL	NO CTE TOTAL	PREVISIÓN VENCIDO	PREVISIÓN CORRIENTE	PREVISIÓN NO CTE.	PREVISIÓN TOTAL	CARTERA META TOTAL		
1	42063 ALSINA VIAL S.A.C.I.C.I.	N	2.947	0	0	2.947	0	100,0%	0	0	2.947	0	53	
1	42062 GAGLIANONE EST. GRAFICO S.A.C.I.	E	43.972	61.486	227.024	332.482	0	50,0%	30.743	113.512	166.241	166.241	54	
1	42219 HIDRAULICA INDUSTRIAL S.A.C.I.	N	3.832	0	0	3.832	0	100,0%	0	0	3.832	0	55	
1	42830 TEJEDURIA CATOSO S.A.	N	3.723	0	0	3.723	0	100,0%	0	0	3.723	0	56	
1	44970 PLASTIFLEX S.A.	E	0	99.829	222.695	322.524	0	30,0%	29.949	66.809	96.757	225.767	57	
1	45677 TEXTIL REDES S.A.C.I.	N	2.801	0	0	2.801	0	100,0%	0	0	2.801	0	58	
1	46130 FOTOFINER HNOCS SAIF	N	2.839	0	0	2.839	0	100,0%	0	0	2.839	0	59	
1	46577 JUAN MINETTI S.A.	E	10.527.036	0	0	10.527.036	0	50,0%	0	0	10.527.036	0	60	
1	46909 BCO. DE LA POZA, DE LA RIOJA	N	1.491.618	0	0	1.491.618	0	100,0%	0	0	1.491.618	0	61	
1	47202 EST. MET. J.R. ESCUREDO S.A.I.C.	N	1.376	0	0	1.376	0	100,0%	0	0	1.376	0	62	
1	47228 PIRAGUA S.A.C.I.I.F.C.A.	N	2.011	0	0	2.011	0	100,0%	0	0	2.011	0	63	
1	47296 PHLOX EXIBRO S.A.	N	4.420	0	0	4.420	0	100,0%	0	0	4.420	0	64	
1	47542 KENNA S.A.I.C.F.E.I.M.	N	2.014	0	0	2.014	0	100,0%	0	0	2.014	0	65	
1	47693 SAMAREXPOR S.A.	N	3.094	0	0	3.094	0	100,0%	0	0	3.094	0	66	
1	47763 ANTONIO D'ANTONIO PESQUERA S.A.	N	2.197	0	0	2.197	0	100,0%	0	0	2.197	0	67	
1	47843 ASEXPORT S.A.	N	2.369	0	0	2.369	0	100,0%	0	0	2.369	0	68	
1	47948 COYENOR S.A.	N	3.751	0	0	3.751	0	100,0%	0	0	3.751	0	69	
1	48010 COVICSA S.A.	N	3.252	0	0	3.252	0	100,0%	0	0	3.252	0	70	
1	48035 VENTURINO HNOCS S.A.	N	4.055	0	0	4.055	0	100,0%	0	0	4.055	0	71	
1	48110 LAB. BRITANIA S.R.L.	N	2.325	0	0	2.325	0	100,0%	0	0	2.325	0	72	
1	48142 FREG. GENERAL RODRIGUEZ	N	4.440	0	0	4.440	0	100,0%	0	0	4.440	0	73	
1	48168 ENVASES LIME S.R.L.	N	2.044	0	0	2.044	0	100,0%	0	0	2.044	0	74	
1	48180 AMOBILIAMENTO 2000 S.A.	N	1.519	0	0	1.519	0	100,0%	0	0	1.519	0	75	
1	48223 BBA, EUGENIO AMERCO	N	4.203	0	0	4.203	0	100,0%	0	0	4.203	0	76	
1	48278 BAC S.R.L.	N	1.403	0	0	1.403	0	100,0%	0	0	1.403	0	77	
1	48280 PIAZZA SAICIFA	N	3.517	0	0	3.517	0	100,0%	0	0	3.517	0	78	
1	48333 LIBAC S.A.I.C.	N	1.317	0	0	1.317	0	100,0%	0	0	1.317	0	79	
1	48342 APRILLOW, TIMFISA Y PERGAMINO	N	2.122	0	0	2.122	0	100,0%	0	0	2.122	0	80	
1	48346 VAZQUEZ, GIL Y CIA. S.A.	N	1.342	0	0	1.342	0	100,0%	0	0	1.342	0	81	
1	48453 IND. ARG. LA PAMPA S.A.I.C.	N	1.945	0	0	1.945	0	100,0%	0	0	1.945	0	82	
1	48563 ROUSSEAU S.A.	N	3.552	0	0	3.552	0	100,0%	0	0	3.552	0	83	
1	48634 MAVI S.R.L.	N	4.119	0	0	4.119	0	100,0%	0	0	4.119	0	84	
1	48638 LIBERALI, C.A. Y BRAVO, R.J.	E	0	0	0	0	0	100,0%	0	0	0	0	85	
1	48652 RENT AIRE DIV. OBRAS IND. S.A.	N	1.502	0	0	1.502	0	100,0%	0	0	1.502	0	86	
1	48674 CRISPAN S.A.I.C.A.	N	8.389	0	0	8.389	0	100,0%	0	0	8.389	0	87	
1	48730 FUNDACION FAVALORO	E	5.928.080	3.336.638	21.604.732	30.869.460	0	10,0%	333.664	2.160.473	3.086.946	27.782.514	88	
1	48799 RICOJANA TEXTIL S.A.	N	1.323	0	0	1.323	0	100,0%	0	0	1.323	0	89	
1	49011 ECA S.A.	E	62.283	206.018	753.255	1.021.556	0	30,0%	61.805	225.977	306.467	715.089	90	
1	49055 CURTIDURIA ALFA S.A.	E	44.889	72.122	264.447	381.458	0	50,0%	36.061	132.224	190.729	190.729	91	
1	49091 LUB - GRAF S.R.L.	N	3.233	0	0	3.233	0	100,0%	0	0	3.233	0	92	
1	49100 SALVADOR LIGUORI S.A.C. E.I.	N	426.794	0	0	426.794	0	50,0%	0	0	213.397	213.397	93	
1	49110 IND. JOLS S.R.L.	N	3.203	0	0	3.203	0	100,0%	0	0	3.203	0	94	
1	49334 P.H.A. SOC ANON	N	3.972	0	0	3.972	0	100,0%	0	0	3.972	0	95	
1	49347 CICA S.A.	N	1.166	0	0	1.166	0	100,0%	0	0	1.166	0	96	
1	49384 AGRITEC S.A.	N	6.297	0	0	6.297	0	100,0%	0	0	6.297	0	97	
1	49389 LIC-TEX S.A.E. HIL- RIO GRANDE SA	N	2.052	0	0	2.052	0	100,0%	0	0	2.052	0	98	
Situación 3														
					45.173.262	4.425.232	23.072.153	72.670.647	31.652.224	1.076.447	2.698.994	35.427.665	37.242.982	98

[Signature]
EDOR. RAMIROVERA
ASESOR

Lic. HECTOR MARIN DE SQUIDA
PATRIMONIO EN LIQUIDACION BANADE
AUDITOR INTERNO

BERNARDON B. B. MARIN
LIQUIDADADOR

PROY-S01
660

CASA LEGAJO	RAZÓN SOCIAL	VENCIDO TOTAL	CORRIENTE TOTAL	NO CTE. TOTAL	CARTERA TOTAL	SIT.	PREVISIÓN	PREVISIÓN VENCIDO	PREVISIÓN CORRIENTE	PREVISIÓN NO CTE.	PREVISIÓN TOTAL	CARTERA NETA TOTAL
1	266 EST. MET. DE ROL S.A.C.I.F.	1.917	0	0	1.917	4	100,0%	1.917	0	0	1.917	0
32	426 CTE. ROAT ALEJANDRA BEATRIZ	14.594	0	0	14.594	4	100,0%	14.594	0	0	14.594	0
22	1109 SANTOS SALGUEIRA FRANCISCO	144	0	0	144	4	100,0%	144	0	0	144	0
1	3940 LA CANTABRICA SANC	1.853	0	0	1.853	4	100,0%	1.853	0	0	1.853	0
25	5078 SCHILLIRO RODOLFO	2.291	0	0	2.291	4	100,0%	2.291	0	0	2.291	0
25	5114 RATCLIFFE BASIL	2.686	0	0	2.686	4	100,0%	2.686	0	0	2.686	0
25	5116 CASA BLACHMAN S.A.C.I.F.	3.797	0	0	3.797	4	100,0%	3.797	0	0	3.797	0
1	5644 CILSA CIA.IND. LANERA S.A.F.I.	1.832	0	0	1.832	4	100,0%	1.832	0	0	1.832	0
1	15916 CARTONERIA ACEVEDO S.A.C.I.	1.924	0	0	1.924	4	100,0%	1.924	0	0	1.924	0
1	16553 CIARRAPICO HNOS. S.A.I.C.	2.349	0	0	2.349	4	100,0%	2.349	0	0	2.349	0
1	16737 SITIMA S.A.I.C.	2.626	0	0	2.626	4	100,0%	2.626	0	0	2.626	0
1	31465 BORGWARD ARGENTINA S.A.I.C.I.	3.380	0	0	3.380	4	100,0%	3.380	0	0	3.380	0
1	33405 ORO AZUL S.A.	2.190	0	0	2.190	4	100,0%	2.190	0	0	2.190	0
1	39491 BACARAY MANUF. S.A.I.C.	2.216	0	0	2.216	4	100,0%	2.216	0	0	2.216	0
1	43543 ASTRAMAR CIA.ARG.DE NAV.S.A.C.	1.347	0	0	1.347	4	100,0%	1.347	0	0	1.347	0
1	46116 MANUF. TEXTIL PATAGONICA S.A.	910	0	0	910	4	100,0%	910	0	0	910	0
1	47031 BANCO LATINOAMERICANO	7.953.749	0	0	7.953.749	4	100,0%	7.953.749	0	0	7.953.749	0
1	47043 GUSDAVAL S.A.	1.421	0	0	1.421	4	100,0%	1.421	0	0	1.421	0
1	47525 ETCHEART S.A., ARNALDO	541	0	0	541	4	100,0%	541	0	0	541	0
1	47812 NAVALTEC S.A.	2.549	0	0	2.549	4	100,0%	2.549	0	0	2.549	0
1	47909 FCC MEDICAL S.A.	3.838	0	0	3.838	4	100,0%	3.838	0	0	3.838	0
1	48078 DITRON S.A.	3.002	0	0	3.002	4	100,0%	3.002	0	0	3.002	0
1	48124 LEICACH S.A.	2.364	0	0	2.364	4	100,0%	2.364	0	0	2.364	0
1	48258 INTER COTTON ASOC. S.A.	1.439	0	0	1.439	4	100,0%	1.439	0	0	1.439	0
1	48351 AVELLINO S.A.I.C.	4.066	0	0	4.066	4	100,0%	4.066	0	0	4.066	0
1	48409 MALELU S.A.	2.678	0	0	2.678	4	100,0%	2.678	0	0	2.678	0
1	48419 SIDARSA S.A.	1.516	0	0	1.516	4	100,0%	1.516	0	0	1.516	0
1	48444 BANCO AVELLANEDA SA.	132.566	0	0	132.566	4	100,0%	132.566	0	0	132.566	0
1	48468 BANCO ALAS COOP.LTDO.	71.829	0	0	71.829	4	100,0%	71.829	0	0	71.829	0
1	48472 BANCO DE CREDITO ARGENTINO S.A.	579.592	0	0	579.592	4	0,0%	0	0	0	579.592	0
1	48513 MAS, MARIANO	969	0	0	969	4	100,0%	969	0	0	969	0
1	48529 NEA S.A.	3.965	0	0	3.965	4	100,0%	3.965	0	0	3.965	0
1	48569 BANCO ROBERTS S.A.	1	0	0	1	4	0,0%	0	0	0	1	0
1	48570 BCO. ESPAÑOL DEL RIO DE LA PLATA	89.373	0	0	89.373	4	100,0%	89.373	0	0	89.373	0
1	48573 BCO. COMERCIAL DEL NORTE S.A.	96.122	0	0	96.122	4	100,0%	96.122	0	0	96.122	0
1	48629 BANCO DEL OESTE S.A.	1.042.107	0	0	1.042.107	4	100,0%	1.042.107	0	0	1.042.107	0
1	48660 BANCO DEL CENTRO COOP.LTDO.	168.421	0	0	168.421	4	100,0%	168.421	0	0	168.421	0
1	48689 TYRSIS S.A.	1.227	0	0	1.227	4	100,0%	1.227	0	0	1.227	0
1	48694 EMBLUTIDOS GUMES S.R.L.	2.980	0	0	2.980	4	100,0%	2.980	0	0	2.980	0
1	48696 LOPEZ J.F. Y SCANGLIA J.C.O.	3.905	0	0	3.905	4	100,0%	3.905	0	0	3.905	0
1	48745 FATALLA, VICTOR ANIBAL	3.693	0	0	3.693	4	100,0%	3.693	0	0	3.693	0
1	48758 BCO. INTEGRADO DEPART. COOP.LTDO	2.641	0	0	2.641	4	100,0%	2.641	0	0	2.641	0
1	49232 LAB. KONIG S.A.	2.461	0	0	2.461	4	100,0%	2.461	0	0	2.461	0
1	49263 MOLINDAS SOC. ANON.	3.083	0	0	3.083	4	100,0%	3.083	0	0	3.083	0
1	49286 CTE PAPELERA SAR S.R.L.	55.906	0	0	55.906	4	100,0%	55.906	0	0	55.906	0
1	49290 CTE EISVAL S.A.	50.679	0	0	50.679	4	100,0%	50.679	0	0	50.679	0
1	49291 CTE DEL ENCO S.A.	1.755.706	0	0	1.755.706	4	100,0%	1.755.706	0	0	1.755.706	0
1	49292 CTE ESTILANAFER S.A.	20.416	0	0	20.416	4	100,0%	20.416	0	0	20.416	0
1	50000 EXPLORAC. MINERAS SAIC (CCE)	2.148	0	0	2.148	4	100,0%	2.148	0	0	2.148	0

Roberto Roberto Vera
ASESOR

Fernando B. B. MARIN
AUDITOR INTERNO

Lic. HECTOR MARINO MESQUIDA
PATRIMONIO EN LIQUIDACION BANADE
AUDITOR INTERNO

PROY-S01
6160

CASA LEGAJO	RAZON SOCIAL	VENCIDO TOTAL	CORRIENTE TOTAL	NO CTE. TOTAL	CARTERA TOTAL	SIT.	PREVISION VENCIDO	PREVISION CORRIENTE	PREVISION NO CTE.	PREVISION TOTAL	CARTERA NETA TOTAL		
1	50001 TREFILSA S.A.C. (CTE)	N	572	0	0	572	4	100,0%	0	0	572	0	53
1	50002 BASSON SAIC, EDUARDO (CTE)	N	395	0	0	395	4	100,0%	0	0	395	0	54
1	50003 FABINOR S.A. (CTE)	N	475	0	0	475	4	100,0%	0	0	475	0	55
1	50004 SLC, ROBERTO ZITTO SRL (CTE)	N	2.521	0	0	2.521	4	100,0%	0	0	2.521	0	56
1	50005 BENEDETTI SAIC (CTE)	N	1.278	0	0	1.278	4	100,0%	0	0	1.278	0	57
1	50006 GUILLANO E HIDOS SAIC (CTE)	N	1.678	0	0	1.678	4	100,0%	0	0	1.678	0	58
1	50007 FONTELAGUIER DEL MONTE SASCTE	N	1.849	0	0	1.849	4	100,0%	0	0	1.849	0	59
1	50008 SANCAR TUBULARES SRL (CTE)	N	1.145	0	0	1.145	4	100,0%	0	0	1.145	0	60
1	50009 GUEVARA LYNCH, FERNANDO (CTE)	N	1.504	0	0	1.504	4	100,0%	0	0	1.504	0	61
1	50010 MACAYA, JORGE MARIO (CTE)	N	790	0	0	790	4	100,0%	0	0	790	0	62
1	50011 SIGNARSA S.A. (CTE)	N	1.439	0	0	1.439	4	100,0%	0	0	1.439	0	63
1	50012 LAMINACIONES QUINTANA SA (CTE)	N	1.084	0	0	1.084	4	100,0%	0	0	1.084	0	64
1	50013 LAHER MERCANTIL S.A. (CTE)	N	995	0	0	995	4	100,0%	0	0	995	0	65
1	50014 DIAZ, DOMINGO ANICETO (CTE)	N	1.578	0	0	1.578	4	100,0%	0	0	1.578	0	66
1	50015 MACIEL DOGOBERTO H.Y. OTRA(CTE)	N	1.411	0	0	1.411	4	100,0%	0	0	1.411	0	67
1	50016 COSMOS S.A. (CTE)	N	381	0	0	381	4	100,0%	0	0	381	0	68
1	50017 INDUSTRIAS YAGUAR SRL (CTE)	N	381	0	0	381	4	100,0%	0	0	381	0	69
1	50018 COAGULANTES ARG. S.A. (CTE)	N	1.723	0	0	1.723	4	100,0%	0	0	1.723	0	70
1	50019 ZEN S.A.I.C. (CTE)	N	1.039	0	0	1.039	4	100,0%	0	0	1.039	0	71
1	50020 CONGRESO MAC.PYME REV. (CTE)	N	1.930	0	0	1.930	4	100,0%	0	0	1.930	0	72
1	50021 HOLINA,HECTOR O MACAGH E.(CTE)	N	2.575	0	0	2.575	4	100,0%	0	0	2.575	0	73
1	50022 MESSINA, PASCUAL (CTE)	N	511	0	0	511	4	100,0%	0	0	511	0	74
1	50023 PRODUCTOS MADEREROS SA (CTE)	N	1.296	0	0	1.296	4	100,0%	0	0	1.296	0	75
1	50024 DREAN SAN LUIS S.A. (CTE)	N	1.902	0	0	1.902	4	100,0%	0	0	1.902	0	76
1	50025 FRIGORIFICO AUSTRAL SA (CTE)	N	917	0	0	917	4	100,0%	0	0	917	0	77
1	50026 PESQUERA CIASALL S.A. (EX.PTE.)	N	1.415	0	0	1.415	4	100,0%	0	0	1.415	0	78
					Situación 4	12.196.862	0	11.617.269	0	0	11.617.269	579.593	

[Signature]
Cdr. RAMIRO VERA
 ASESOR

[Signature]
FERNANDO B. B. MARIN
 LIQUIDADOR

[Signature]
Lic. HECTOR MARIO MESQUIDA
 PATRIMONIO EN LIQUIDACION BANADE
 AUDITOR INTERNO

PROY-501
6160

CASA LEGAJO	RAZÓN SOCIAL	VENCIDO		CORRIENTE		NO CTE.		CARTERA TOTAL	SIT.	PREVISIÓN	PREVISIÓN VENCIDO	PREVISIÓN CORRIENTE	PREVISIÓN NO CTE.	PREVISIÓN TOTAL	CARTERA NIETA TOTAL
		TOTAL		TOTAL		TOTAL									
	Situación 1	717.855	2.223.041	9.718.277	12.659.173	40.765	58.273	357.022	456.060	12.203.113	45				
	Situación 2	192.688	1.638.957	5.562.247	7.393.892	92.520	750.701	2.711.228	3.554.449	3.839.443	14				
	Situación 3	45.173.262	4.425.232	23.072.153	72.670.647	31.652.224	1.076.447	2.698.994	35.427.665	37.242.982	98				
	Situación 4	12.196.862	0	0	12.196.862	11.617.269	0	0	11.617.269	579.593	78				
Total de Cartera		58.280.667	8.287.230	38.352.677	104,928,574	43,402,779	1,885,420	5,767,244	51,055,443	53,865,131	234				

Total de Cartera Administrativa Neta de Previsión 53.865.131

Note: El origen de la información detallada en este listado, se originó en la base de datos de préstamos de la Liquidación, conforme la actualización que ésta efectúa en forma periódica.

Ramiro Vera

Cdor. RAMIRO VERA
ASESOR

Lic. HECTOR MARIO MESQUIDA
PATRIMONIO EN LIQUIDACION BANAFE
AUDITOR INTERNO

Ad
ERNANDO B. B. MARIN
LIQUIDADOR

1.- ACTIVO	01-07-01	31-12-01	Variaciones
1.1. ACTIVOS CORRIENTES	11.986.325,50	11.203.547,96	-782.777,54
1.1.1 DISPONIBILIDADES	320.551,91	1.058.213,23	737.661,32
1.1.1.1 Caja	3.000,00	1.267,55	-1.732,45
1.1.1.1.1 Caja en Pesos	3.000,00	1.267,55	-1.732,45
1.1.1.1.2 Caja en Moneda Extranjera	0,00	0,00	0,00
1.1.1.2 Bancos	317.551,91	555.158,40	237.606,49
1.1.1.2.1 En Pesos	314.385,78	318.663,93	4.278,15
1.1.1.2.1.1 Banco de la Nación Argentina Cta. 1124/38	310.493,01	264.198,55	-46.294,46
1.1.1.2.1.2 Banco de la Nación Argentina Cta. 1900/64	3.359,53	612,45	-2.747,08
1.1.1.2.1.3 Banco Ciudad de Buenos Aires Cta. 206/8	151,81	214,00	62,19
1.1.1.2.1.4 Banco Provincia de Buenos Aires Cta. 536/4	381,43	381,43	0,00
1.1.1.2.1.5 Banco de la Nación Argentina Cta. 3313/42 OSN.	0,00	53.257,50	53.257,50
1.1.1.2.2 En Divisas - Corresponsales del Exterior -	3.166,13	236.494,47	233.328,34
1.1.1.2.2.1 Banco Nación Argentina Cta. 50000045/96 Dólares	2.567,46	235.959,59	233.392,13
1.1.1.2.2.2 Banco Nación Argentina Suc. N. York	598,67	534,88	-63,79
1.1.1.3 Valores en Cartera	0,00	501.787,28	501.787,28
1.1.1.3.1 Cheques Diferidos	0,00	501.787,28	501.787,28
1.1.2 INVERSIONES FINANCIERAS	11.654.708,46	10.138.403,12	-1.516.305,34
1.1.2.1 Inversiones Temporarias	11.654.708,46	10.138.403,12	-1.516.305,34
1.1.2.1.1 Inversiones Temporarias en Pesos	0,00	0,00	0,00
1.1.2.1.2 Inversiones Temporarias en Moneda Extranjera	11.654.708,46	10.115.101,12	-1.539.607,34
1.1.2.1.3 Inv. Temp. Plazo Fijo en US\$	0,00	23.302,00	23.302,00
1.1.2.2 Títulos y Valores	0,00	0,00	0,00
1.1.2.2.1 Bonex Serie'89	0,00	0,00	0,00
1.1.2.3 Prestamos Otorgados	0,00	0,00	0,00
1.1.3 CREDITOS	11.065,13	6.931,61	-4.133,52
1.1.3.1 Cuentas a Cobrar	0,00	0,00	0,00
1.1.3.1.1 Corte Suprema - IVA -	0,00	0,00	0,00
1.1.3.2 Deudores a Cobrar	0,00	0,00	0,00
1.1.3.2.1 Deudores a Cobrar Gestión Administrativa	0,00	0,00	0,00
1.1.3.2.2 Deudores a Cobrar en Gestión Judicial	0,00	0,00	0,00
1.1.3.3 Anticipos	0,00	0,00	0,00
1.1.3.4 Otros Créditos	11.065,13	6.931,61	-4.133,52
1.1.3.4.1 Gastos Pagados por Cta. Terceros - Min. Interior -	0,00	0,00	0,00
1.1.3.4.2 Otros Créditos a Cobrar	9.160,01	6.931,61	-2.228,40
1.1.3.4.3 IVA Crédito Fiscal	1.905,12	0,00	-1.905,12
1.1.3.4.4 IVA Percepciones y Retenciones Sufridas	0,00	0,00	0,00
1.2. ACTIVOS NO CORRIENTES	92.657.124,89	157.725.327,17	65.068.202,28
1.2.1 DEUDORES A COBRAR NO CORRIENTES	83.580.491,38	150.646.672,04	67.066.180,66
1.2.1.1 Deudores en Gestión Administrativa No Corriente	53.865.130,06	80.667.236,06	26.802.106,00
1.2.1.1.1 Deudores en Gestión Adm. No Corriente BND	53.865.130,06	80.666.397,29	26.801.267,23
1.2.1.1.1.1 Cartera Administrativa No Corriente BND	104.920.574,00	135.945.395,77	31.024.821,77
1.2.1.1.1.2 Previsión Cartera Administrativa No Corriente BND	-51.055.443,94	-55.278.998,48	-4.223.554,54
1.2.1.1.2 Deudores en Gestión Adm. No Corriente EX -OSN	0,00	838,77	838,77
1.2.1.1.2.1 Cartera Administrativa No Corriente OSN	0,00	7.741.285,30	7.741.285,30
1.2.1.1.2.2 Previsión Cartera Administrativa No Corriente OSN	0,00	-7.740.446,53	-7.740.446,53
1.2.1.2 Deudores en Gestión Judicial No Corriente	29.715.361,32	69.979.435,98	40.264.074,66
1.2.1.2.1 Deudores en Gestión Judicial No Corriente BND	29.715.361,32	27.842.104,51	-1.873.256,81
1.2.1.2.1.1 Cartera Gestión Judicial No Corriente BND	3.056.799.216,40	2.971.769.502,82	-85.029.713,58
1.2.1.2.1.2 Previsión Cartera Gestión Judicial No Corriente BND	-3.027.083.855,08	-2.943.927.398,31	83.156.456,77
1.2.1.2.2 Deudores en Gestión Judicial No Corriente EX-OSN	0,00	42.137.331,47	42.137.331,47
1.2.1.2.2.1 Cartera Gestión Judicial No Corriente EX-OSN	0,00	106.133.927,29	106.133.927,29
1.2.1.2.2.2 Previsión Cartera Gestión Jud. No Corriente EX-OSN	0,00	-63.996.595,82	-63.996.595,82
1.2.1.2.3 Deudores en Quiebras EX-OSN	0,00	0,00	0,00
1.2.1.2.3.1 Deudores en Quiebras Ex -OSN	0,00	28.285.515,22	28.285.515,22
1.2.1.2.3.2 Previsión Deudores en Quiebras EX-OSN	0,00	-28.285.515,22	-28.285.515,22
1.2.2 INVERSIONES FINANCIERAS	3.729.911,58	3.307.051,54	-422.860,04
1.2.2.1 Acciones y Aportes de Capital	3.590.402,58	3.013.982,54	-576.420,04
1.2.2.1.1 Acciones en Pesos	3.590.402,58	3.013.982,54	-576.420,04
1.2.2.2 Títulos y Valores a largo plazo	139.509,00	293.069,00	153.560,00
1.2.2.2.1 Títulos y Valores en Cartera - Moneda Extranjera -	139.509,00	293.069,00	153.560,00
1.2.3 BIENES DE USO	3.147,00	3.147,00	0,00
1.2.3.1 Edificios, Instalaciones y Terrenos	0,00	0,00	0,00
1.2.3.2 Tierra y Terrenos	0,00	0,00	0,00
1.2.3.3 Maquinaria y Equipo	3.147,00	3.147,00	0,00
1.2.3.3.1 Equipo de Transporte	0,00	0,00	0,00
1.2.3.3.2 Equipamiento de oficina y Muebles	914,00	914,00	0,00
1.2.3.3.3 Equipos Varios	0,00	0,00	0,00
1.2.3.3.4 Bs. En comodato	2.233,00	2.233,00	0,00
1.2.4 OTROS ACTIVOS A LARGO PLAZO	5.343.574,93	3.768.456,59	-1.575.118,34
1.2.4.1 Cuentas de Fondos de Líneas	5.343.574,93	3.768.456,59	-1.575.118,34
TOTAL ACTIVO	104.643.450,39	168.928.875,13	64.285.424,74

PROY-SON
G120

Ramiro Vera

DR. RAMIRO MARIANO MESQUITA
EN LIQUIDACION CON RAMIRO
VERA

Patrimonio en Liquidación
BANCO NACIONAL DE DESARROLLO

ANEXO I

Variaciones Patrimoniales 01.07.01 / 31.12.01

2.- PASIVO	01-07-01	31-12-01	Variaciones
2.1. PASIVOS CORRIENTES	21.454.790,90	18.321.588,06	-3.133.202,84
2.1.1 DEUDAS	21.454.790,90	18.321.588,06	-3.133.202,84
2.1.1.1 Deudas Comerciales a Pagar	73.659,46	23.302,00	-50.357,46
2.1.1.1.1 Proveedores a Pagar	73.659,46	0,00	-73.659,46
2.1.1.1.3 Depósitos en Garantía	0,00	23.302,00	23.302,00
2.1.1.2 Gastos en Personal a Pagar	28.190,41	0,00	-28.190,41
2.1.1.2.1 Sueldos y Contribuciones a Pagar	28.190,41	0,00	-28.190,41
2.1.1.3 Impuestos, Retenciones y Percepciones a Ingresar	14.614,84	5.572,74	-9.042,10
2.1.1.3.1 Percepción IVA a Ingresar	0,00	0,00	0,00
2.1.1.3.2 Retenciones Imp. Ganancias a Ingresar	2.801,07	4.654,95	1.853,88
2.1.1.3.3 Percepción Impuesto Endeudamiento Empresario	11.813,77	917,79	-10.895,98
2.1.1.3.4 Retenciones IVA a Ingresar	0,00	0,00	0,00
2.1.1.4 Impuestos a Pagar	68.636,70	34.321,63	-34.315,07
2.1.1.4.1 IVA Débito Fiscal	0,00	0,00	0,00
2.1.1.4.2 IVA Saldo a Pagar	68.636,70	34.321,63	-34.315,07
2.1.1.5 Otras Cuentas a Pagar	21.269.689,49	18.258.391,69	-3.011.297,80
2.1.1.5.1 Otras cuentas	2.948.284,29	2.791.798,48	-156.485,81
2.1.1.5.2 Acciones de Terceros a Rendir	0,00	0,00	0,00
2.1.1.5.3 Deudas con el Sector Público	8.593.785,20	6.101.698,82	-2.492.086,38
2.1.1.5.4 Cobros Pendientes de Imputación	7.649.267,57	8.764.236,15	1.114.968,58
2.1.1.5.5 Bonos en Trámite	2.078.352,43	600.658,24	-1.477.694,19
2.1.2 PORCIÓN CORRIENTE DE PASIVOS NO CTES.	0,00	0,00	0,00
2.1.2.1 Porción corriente de los préstamos a largo plazo	0,00	0,00	0,00
2.1.2.2 Porción corriente de los préstamos externos a pagar	0,00	0,00	0,00
2.2. PASIVOS NO CORRIENTES	270.853.716,66	270.898.753,95	45.037,29
2.2.1 DEUDAS A LARGO PLAZO	22.917.826,36	22.917.826,36	0,00
2.2.1.1 Fondos de Fomento	22.917.826,36	22.917.826,36	0,00
2.2.1.1.1 Fondo Papel Prensa	13.687.156,89	13.687.156,89	0,00
2.2.1.1.2 Fondos Ex COPYME	8.870.394,69	8.870.394,69	0,00
2.2.1.1.3 Fondo Carbonato de Sodio	356.516,01	356.516,01	0,00
2.2.1.1.4 Fondo Fomento Minero	3.758,77	3.758,77	0,00
2.2.1.1.5 Otras Deudas a Pagar a Largo Plazo Judic.	0,00	0,00	0,00
2.2.2 PRESTAMOS A LARGO PLAZO	217.483.699,45	217.483.699,45	0,00
2.2.2.1 Préstamos internos a pagar a largo plazo (BCRA)	213.702.346,45	213.702.346,45	0,00
2.2.2.1.1 BCRA Compensación	213.702.346,45	213.702.346,45	0,00
2.2.2.2 Préstamos externos a pagar a largo plazo	3.781.353,00	3.781.353,00	0,00
2.2.3 PREVISIONES	30.452.190,85	30.497.228,14	45.037,29
2.2.3.1 Provisiones para Juicios	29.534.798,63	29.534.798,63	0,00
2.2.3.2 Provisiones para Despidos	0,00	0,00	0,00
2.2.3.3 Otras Provisiones	917.392,22	962.429,51	45.037,29
TOTAL PASIVO	292.308.507,56	289.220.342,01	-3.088.165,55
3.- PATRIMONIO NETO	-187.665.057,17	-120.291.466,88	67.373.590,29
3.1 Patrimonio Neto	-208.838.125,09	-142.844.039,22	65.994.085,87
3.2 Bonos en Secretaría de Hacienda	21.173.067,92	22.552.572,34	1.379.504,42
TOTAL PASIVO + PATRIMONIO NETO	104.643.450,39	168.928.875,13	64.285.424,74


PROY-S01

6/30

CUENTAS DE ORDEN

Valores a Depositar en Tesorería	465.904,51	0,00	-465.904,51
----------------------------------	------------	------	-------------


Cdr. RAMIRO VERA
ASESOR


LIC. HECTOR MARIO MESQUIDA
PATRIMONIO EN LIQUIDACION BANADE
C/ P. P. INTERNO

ANEXO II

Patrimonio en Liquidación
 BANCO NACIONAL DE DESARROLLO
 Periodo: 01/01/01 al 31/12/01


PATRIMONIO NETO*Patrimonio Neto al Inicio***-187.665.057,17***Variaciones del Patrimonio Neto***67.373.590,29**

Aumento (Disminución) de Disponibilidades	737.661,32
Aumento (Disminución) de Inversiones	-1.939.165,38
Aumento (Disminución) de Créditos	67.062.047,14
Aumento (Disminución) de Bienes de Cambio	0,00
Aumento (Disminución) de Otros Activos	-1.575.118,34
Aumento (Disminución) de Bienes de Uso	0,00

Aumento (Disminución) de Deudas Bancarias	0,00
Aumento (Disminución) de Deudas No Bancarias	-1.655.508,65
Aumento (Disminución) de Deuda Consolidada	-1.477.694,19
Aumento (Disminución) de Contingencias y Provisiones	45.037,29

*Patrimonio Neto al Cierre***-120.291.466,88**


 Cdr. RAMIRO VERA
 ASESOR


 Lic. HECTOR MARIO MESQUIDA
 PATRIMONIO EN LIQUIDACION BANADE
 AUDITOR INTERNO

PROY-SO:

C65

PROY-SO:
6160

Patrimonio en Liquidación del BANADE											
Rendición de Cuentas											
Periodo: 01/07/01 al 31/12/01											
ESTADO DE ORIGEN Y APLICACION DE FONDOS											
CONCEPTO	JULIO	AGOSTO	SEPTIEMBRE	OCTUBRE	NOVIEMBRE	DICIEMBRE	TOTAL	ANEXO XVII			
Aumento/Disminucion de Disponibilidades	-130.827,58	28.928,48	168.257,27	-161.486,84	630.310,07	202.479,92	737.661,32				
Aumento/Disminucion Creditos Corrientes	-220,96	-3.912,56	0,00	0,00	0,00	0,00	-4.133,52				
Aumento/Disminucion Creditos No Corrientes	-1.511.594,08	-18.302.817,50	30.272.356,70	18.818.877,14	39.914.012,57	-2.124.654,17	67.066.180,66				
Aumento/Disminucion de Bienes de Cambio	0,00	0,00	0,00	0,00	0,00	0,00	0,00				
Aumento/Disminucion Activos a Realizar	0,00	0,00	0,00	0,00	0,00	0,00	0,00				
Aumento/Disminucion Inversiones Ctes.	298.359,38	474.163,65	-378.374,11	-1.933.373,59	104.470,25	-81.550,92	-1.516.305,34				
Aumento/Disminucion Inversiones No Ctes.	0,00	0,00	-468.962,47	0,00	0,00	46.102,43	-422.860,04				
Aumento/Disminucion Deuda Cte. Bancaria	0,00	0,00	0,00	0,00	0,00	0,00	0,00				
Aumento/Disminucion de Deuda Cte. no Bancaria	1.130.886,90	892.856,04	948.759,98	-484.551,36	179.792,34	465.458,94	3.133.202,84				
Aumento/Disminucion de Provisiones	0,00	0,00	0,00	0,00	0,00	0,00	0,00				
Aumento/Disminucion de Provisiones	0,00	0,00	-45.037,29	0,00	0,00	0,00	-45.037,29				
Venta de Activos Fijos / Bienes de Uso	0,00	0,00	0,00	0,00	0,00	0,00	0,00				
Aumento/Disminucion Amortizaciones Acumuladas	0,00	0,00	0,00	0,00	0,00	0,00	0,00				
Transferencias de Capital recibidas	0,00	0,00	0,00	0,00	0,00	0,00	0,00				
Aumento/Disminucion Otros Activos No Ctes.	0,00	0,00	0,00	0,00	0,00	-1.575.118,34	-1.575.118,34				
Aumento/Disminucion Deuda no Cte. Bancaria	0,00	0,00	0,00	0,00	0,00	0,00	0,00				
Aumento/Disminucion de Deuda no Cte. no Bancaria	0,00	0,00	0,00	0,00	0,00	0,00	0,00				
Transferencias de Capital Otorgadas	0,00	0,00	0,00	0,00	0,00	0,00	0,00				
TOTAL FINANCIAMIENTO	-213.396,34	-16.910.761,89	30.497.000,08	16.239.465,35	40.828.585,23	-3.067.282,14	67.373.590,29				

[Handwritten signature]

Cdr. RAMIRO VERA
ASESOR

Lic. HECTOR INDRIO MESQUIDA
PATRIMONIO EN LIQUIDACION BANADE
AUDITOR INTERNO

PROY-501

6160

Patrimonio en Liquidación-BANCO NACIONAL DE DESARROLLO
 Período: 01/07/01 - 31/12/01

ANEXO III

INGRESOS Y EGRESOS

SALDOS INICIALES 11.975.260,37

Caja	3.000,00
Bancos	317.551,91
Inversiones Financieras	11.654.708,46

INGRESOS 7.048.281,06

Ingresos de Operación	5.922.522,40
Rentas de la Propiedad	889.670,56
Ingresos por Venta de Activos Financieros	0,00
Impuestos retenidos	210.338,18
Venta de Bienes de Uso	0,00
Otros Ingresos	25.749,92

EGRESOS 8.328.712,36

Remuneraciones	105.770,29
Bienes y Servicios	735.389,14
Depósito de Impuestos Retenidos	256.759,49
Impuestos Directos	0,00
Transferencias al Sector Público	7.230.793,44
Otros Egresos	0,00

SALDO FINAL 10.694.829,07

Caja	1.267,55
Bancos	555.158,40
Inversiones Financieras	10.138.403,12

LIC. HECTOR RAMIRO MESQUIDA
 PATRIMONIO EN LIQUIDACION BANADE
 AUDITOR INTERNO

[Handwritten Signature]
Cdr. RAMIRO VEÑA
 ASESOR

PROY-SOI

680

INGRESOS Y EGRESOS - 2° SEMESTRE DE 2001 -
Rendición de Cuentas 01/07/01 - 31/12/01

ANEXO XVII

DETALLE MENSUAL DE INGRESOS Y EGRESOS

	JULIO	AGOSTO	SEPTIEMBRE	OCTUBRE	NOVIEMBRE	DICIEMBRE	TOTAL
Ingresos							
Ingresos de Operación	880.964,80	1.225.816,25	318.685,99	1.136.848,52	963.332,06	1.396.874,78	5.922.522,40
Rentas de la Propiedad	97.396,38	153.283,65	132.746,89	304.734,41	126.689,46	74.819,77	889.670,56
Otros Ingresos	2.447,92	0,00	0,00	0,00	23.302,00	0,00	25.749,92
Impuestos Retenidos	12.624,21	12.388,33	15.743,21	72.898,65	52.824,26	43.859,52	210.338,18
Venta de Bienes de Uso							0,00
Venta de Activos Financieros							0,00
Total Ingresos	993.433,31	1.391.488,23	467.176,09	1.514.481,58	1.166.147,78	1.515.554,07	7.048.281,06
Egresos							
Remuneraciones	28.898,41	20.523,55	15.531,53	11.793,53	11.898,77	17.124,50	105.770,29
Bienes y Servicios	124.789,83	97.407,46	94.932,55	95.113,48	89.147,21	233.998,61	735.389,14
Impuestos Directos	0,00	0,00	0,00	0,00	0,00	0,00	0,00
Otras pérdidas	0,00	0,00	0,00	0,00	0,00	0,00	0,00
Depósito de Impuestos retenidos	90.025,81	13.238,35	11.490,21	13.957,24	71.777,80	56.270,08	256.759,49
Transferencias al S. Público	581.808,15	757.606,74	555.338,64	3.488.477,76	934.229,73	913.332,42	7.230.793,44
Total Egresos	825.522,20	888.776,10	677.292,93	3.609.342,01	1.107.053,51	1.220.725,61	8.328.712,36

LIC. HECTOR RAMIRO MESQUIDA
PATRIMONIO EN LIQUIDACION BANADE
AUDITOR INTERNO

Cdr. RAMIRO VERA
ASESOR

EMPRESA: Patrimonio en Liquidación
BANCO NACIONAL DE DESARROLLO

ANEXO IV
PERIODO: 01/07/01 al 31/12/2001

CAJA CHICA

Mes	Concepto	Saldo Inicial	Débitos	Créditos	Saldo Final
JULIO	Saldo al inicio	3.000,00			
	Transferencia de Bco Nación		1.737,00		
	Bienes y Servicios			1.737,00	
	Total del Mes	3.000,00	1.737,00	1.737,00	3.000,00
AGOSTO	Saldo al inicio	3.000,00			
	Transferencia de Bco Nación		1.940,92		
	Bienes y Servicios			1.940,92	
	Total del Mes	3.000,00	1.940,92	1.940,92	3.000,00
SEPTIEMBRE	Saldo al inicio	3.000,00			
	Transferencia de Bco Nación		1.808,13		
	Bienes y Servicios			1.808,13	
	Total del Mes	3.000,00	1.808,13	1.808,13	3.000,00
OCTUBRE	Saldo al inicio	3.000,00			
	Transferencia de Bco Nación		0,00		
	Bienes y Servicios			0,00	
	Total del Mes	3.000,00	0,00	0,00	3.000,00
NOVIEMBRE	Saldo al inicio	3.000,00			
	Transferencia de Bco Nación		1.601,01		
	Bienes y Servicios			1.601,01	
	Total del Mes	3.000,00	1.601,01	1.601,01	3.000,00
DICIEMBRE	Saldo al inicio	3.000,00			
	Transferencia de Bco Nación		1.019,00		
	Bienes y Servicios			2.751,45	
	Total del Mes	3.000,00	1.019,00	2.751,45	1.267,55
Totales del Semestre		3.000,00	8.106,06	9.838,51	1.267,55

PROY-S01

610

Cdr. RAMIRO VERA
ASESOR

LIC. HECTOR MARIO MESQUIDA
PATRIMONIO EN LIQUIDACION BANADE
AUDITOR INTERNO

EMPRESA: Patrimonio en Liquidación
BANCO NACIONAL DE DESARROLLO

ANEXO V
PERIODO: 01/07/01 al 31/12/2001

BANCO: Banco de la Nación Argentina - Cta.Cte. N° 1124/38

Mes	Concepto	Saldo Inicial	Débitos	Créditos	Saldo Final
JULIO	Saldo al inicio	310.493,01			
	Ingresos de Operación		880.774,80		
	Rentas de la Propiedad		97.396,38		
	Otros Ingresos		2.447,92		
	Impuestos Retenidos		12.624,21		
	Recupero de Inv. Financieras		499.037,00		
	Remuneraciones			28.898,41	
	Bienes y Servicios			122.987,14	
	Depósito de Impuestos Retenidos			90.025,81	
	Inversiones Financieras			797.396,38	
	Transferencias a otros Bancos / Caja			1.737,00	
	Transferencias al Sector Público			581.808,15	
Total del Mes		310.493,01	1.492.280,31	1.622.852,89	179.920,43
AGOSTO	Saldo al inicio	179.920,43			
	Ingresos de Operación		1.226.006,25		
	Rentas de la Propiedad		153.283,65		
	Impuestos Retenidos		12.388,33		
	Recupero de Inv. Financieras		679.120,00		
	Remuneraciones			20.523,55	
	Bienes y Servicios			95.431,54	
	Impuestos Directos			0,00	
	Otras Pérdidas			0,00	
	Depósito de Impuestos Retenidos			13.238,35	
	Inversiones Financieras			1.153.283,65	
	Transferencias a Bcos / Caja Chica			1.940,92	
Transferencias al S.Público			757.606,74		
Total del Mes		179.920,43	2.070.798,23	2.042.024,75	208.693,91



Cdor. RAMIRO VERA
ASESOR

Lic. HECTOR MARIO MESQUIDA
PATRIMONIO EN LIQUIDACION BANADE
AUDITOR INTERNO

EMPRESA: Patrimonio en Liquidación
BANCO NACIONAL DE DESARROLLO

ANEXO V
PERIODO: 01/07/01 al 31/12/2001

BANCO: Banco de la Nación Argentina - Cta.Cte. N° 1124/38

Mes	Concepto	Saldo Inicial	Débitos	Créditos	Saldo Final
SEPTIEMBRE	Saldo al inicio	208.693,91			
	Ingresos de Operación		307.108,49		
	Rentas de la Propiedad		132.746,89		
	Otros Ingresos		0,00		
	Impuestos Retenidos		15.743,21		
	Recupero de Inv. Financieras		511.121,00		
	Transferencias de otros Bancos		14.437,03		
	Ventas de activos Financieros		0,00		
	Remuneraciones			15.531,53	
	Bienes y Servicios			93.074,42	
	Impuestos Directos			0,00	
	Otras Pérdidas			0,00	
	Depósito de Impuestos Retenidos			11.490,21	
	Inversiones Financieras			132.746,89	
	Transferencias a otros Bancos / Caja			1.808,13	
Transferencias al S. Público			555.338,64		
Total del Mes		208.693,91	981.156,62	809.989,82	379.860,71
OCTUBRE	Saldo al inicio	379.860,71			
	Ingresos de Operación		1.069.500,72		
	Rentas de la Propiedad		126.054,41		
	Otros Ingresos		0,00		
	Impuestos Retenidos		72.898,65		
	Recupero de Inv. Financieras		3.057.850,50		
	Transferencias de otros Bancos		243.095,24		
	Remuneraciones			11.793,53	
	Bienes y Servicios			94.594,48	
	Impuestos Directos			0,00	
	Otras Pérdidas			0,00	
	Depósito de Impuestos Retenidos			13.957,24	
	Inversiones Financieras			1.124.476,41	
	Transferencias a otros Bancos			0,00	
	Transferencias al S. Público			3.488.477,76	
Total del Mes		379.860,71	4.569.399,52	4.733.299,42	215.960,81

PROY-S01

Cdr. RAMIRO VEHA
ASESOR

Lic. HECTOR MARIO MESQUIDA
PATRIMONIO EN LIQUIDACION BANADP
AUDITOR INTERNO

EMPRESA: Patrimonio en Liquidación
BANCO NACIONAL DE DESARROLLO


ANEXO V
PERIODO: 01/07/01 al 31/12/2001

BANCO: Banco de la Nación Argentina - Cta.Cte. N° 1124/38

Mes	Concepto	Saldo Inicial	Débitos	Créditos	Saldo Final
NOVIEMBRE	Saldo al inicio	215.960,81			
	Ingresos de Operación		809.121,85		
	Rentas de la Propiedad		126.633,25		
	Otros Ingresos		0,00		
	Impuestos Retenidos		52.824,26		
	Recupero de Inv. Financieras		695.465,00		
	Transferencias de otros Bancos		76.302,00		
	Venta de Bs de Uso				
	Remuneraciones			11.898,77	
	Bienes y Servicios			87.278,40	
	Impuestos Directos			0,00	
	Otras Pérdidas			0,00	
	Depósito de Impuestos Retenidos			71.777,80	
	Inversiones Financieras			716.633,25	
	Transferencias a otros Bancos / Caja			1.601,01	
Transferencias al Sector Publico			934.229,73		
Total del Mes		215.960,81	1.760.346,36	1.823.418,96	152.888,21
DICIEMBRE	Saldo al inicio	152.888,21			
	Ingresos de Operación		795.586,04		
	Rentas de la Propiedad		74.819,77		
	Otros Ingresos		0,00		
	Impuestos Retenidos		43.859,52		
	Recupero de Inv. Financieras		656.370,00		
	Transferencias de otros Bancos		334.300,00		
	Remuneraciones			17.124,50	
	Bienes y Servicios			231.059,22	
	Impuestos Directos			0,00	
	Otras Pérdidas			0,00	
	Depósito de Impuestos Retenidos			56.270,08	
	Inversiones Financieras			574.819,77	
	Transferencias a otros Bancos / Caja			1.019,00	
	Transferencias al Sector Publico			913.332,42	
Total del Mes		152.888,21	1.904.935,33	1.793.624,99	264.198,55

FROY-S01
6130


Cdr. RAMIRO VERA
ASESOR


Lic. HECTOR MARÍA MESQUIDA
PATRIMONIO EN LIQUIDACION BANADE
AUDITOR INTERNO


EMPRESA: Patrimonio en Liquidación
BANCO NACIONAL DE DESARROLLO

ANEXO V
PERIODO: 01/07/01 al 31/12/2001

BANCO: Banco de la Provincia de Buenos Aires - Cta.Cte. N° 536/4

Mes	Concepto	Saldo Inicial	Débitos	Créditos	Saldo Final
JULIO	Saldo al inicio	381,43			
	Total del Mes	381,43	0,00	0,00	381,43
AGOSTO	Saldo al inicio	381,43			
	Total del Mes	381,43	0,00	0,00	381,43
SEPTIEMBRE	Saldo al inicio	381,43			
	Total del Mes	381,43	0,00	0,00	381,43
OCTUBRE	Saldo al inicio	381,43			
	Total del Mes	381,43	0,00	0,00	381,43
NOVIEMBRE	Saldo al inicio	381,43			
	Total del Mes	381,43	0,00	0,00	381,43
DICIEMBRE	Saldo al inicio	381,43			
	Total del Mes	381,43	0,00	0,00	381,43
Totales del Semestre		381,43	0,00	0,00	381,43


Cdr. RAMIRO VERA
ASESOR


Lic. HECTOR MARIO MESQUIDA
PATRIMONIO EN LIQUIDACION BANADE
AUDITOR INTERNO

PROY-501

6130


EMPRESA: Patrimonio en Liquidación
BANCO NACIONAL DE DESARROLLO


ANEXO V
PERIODO: 01/07/01 al 31/12/2001

BANCO: Banco de la Nación Argentina - Cta.Recaud. N° 1900/64

Mes	Concepto	Saldo Inicial	Débitos	Créditos	Saldo Final
JULIO	Saldo al inicio	3.359,53			
	Ingresos de Operación				
	Inversiones Financieras				
	Transferencias a otros Bancos				
	Total del Mes	3.359,53	0,00	0,00	3.359,53
AGOSTO	Saldo al inicio	3.359,53			
	Ingresos de Operación				
	Inversiones Financieras				
	Transferencias a otros Bancos				
	Total del Mes	3.359,53	0,00	0,00	3.359,53
SEPTIEMBRE	Saldo al inicio	3.359,53			
	Ingresos de Operación		11.577,50		
	Transferencias de otros Bancos			14.437,03	
		Total del Mes	3.359,53	11.577,50	14.437,03
OCTUBRE	Saldo al inicio	500,00			
	Ingresos de Operación		35.631,77		
	Bienes y Servicios			121,00	
	Transferencias a otros Bancos			33.419,54	
	Total del Mes	500,00	35.631,77	33.540,54	2.591,23
NOVIEMBRE	Saldo al inicio	2.591,23			
	Ingresos de Operación		2.655,00		
	Transferencias a otros Bancos			5.000,00	
		Total del Mes	2.591,23	2.655,00	5.000,00
DICIEMBRE	Saldo al inicio	246,23			
	Ingresos de Operación		366,22		
	Total del Mes	246,23	366,22	0,00	612,45
Totales del Semestre		3.359,53	50.230,49	52.977,57	612,45

PROY-301
612,45


Cdr. RAMIRO VERA
ASESOR


Lic. HECTOR MARINO MESQUIDA
PATRIMONIO EN LIQUIDACION BANADE
SUCESOR EN F.F.F.

EMPRESA: Patrimonio en Liquidación
BANCO NACIONAL DE DESARROLLO

ANEXO V
PERIODO: 01/07/01 al 31/12/2001


BANCO: Banco de la Ciudad de Buenos Aires - Cta.Cte. N° 010000206/8

Mes	Concepto	Saldo Inicial	Débitos	Créditos	Saldo Final
JULIO	Saldo al inicio	151,81			
	Total del Mes	151,81	0,00	0,00	151,81
AGOSTO	Saldo al inicio	151,81			
	Ingresos de Operación				
	Transferencias a otros Bancos				
	Total del Mes	151,81	0,00	0,00	151,81
SEPTIEMBRE	Saldo al inicio	151,81			
	Ingresos de Operación				
	Transferencias a otros Bancos				
	Total del Mes	151,81	0,00	0,00	151,81
OCTUBRE	Saldo al inicio	151,81			
	Ingresos de Operación		31.716,03		
	Transferencias a otros Bancos			31.500,00	
	Total del Mes	151,81	31.716,03	31.500,00	367,84
NOVIEMBRE	Saldo al inicio	367,84			
	Ingresos de Operación		17.917,63		
	Transferencias a otros Bancos			18.000,00	
	Total del Mes	367,84	17.917,63	18.000,00	285,47
DICIEMBRE	Saldo al inicio	285,47			
	Ingresos de Operación		294.228,53		
	Transferencias a otros Bancos			294.300,00	
	Total del Mes	285,47	294.228,53	294.300,00	214,00
Totales del Semestre		151,81	343.862,19	343.800,00	214,00

PROY-S01

6130


Cdr. RAMIRC VERA
ASESOR


LIC. HECTOR MARÍA MESQUIDA
PATRIMONIO EN LIQUIDACIÓN BANADE
DIRECTOR INTERNO

EMPRESA: Patrimonio en Liquidación
BANCO NACIONAL DE DESARROLLO

ANEXO V
PERIODO: 01/07/01 al 31/12/2001


BANCO: Banco de la Nación Argentina - Cta.Cte. N° 50000045/96

Moneda: dólares estadounidenses

Mes	Concepto	Saldo Inicial	Débitos	Créditos	Saldo Final
JULIO	Saldo al inicio	2.567,46			
	Otros Ingresos				
	Bienes y Servicios				
	Inversiones Financieras				
	Total del Mes	2.567,46	0,00	0,00	2.567,46
AGOSTO	Saldo al inicio	2.567,46			
	Ingresos de Operación				
	Total del Mes	2.567,46	0,00	0,00	2.567,46
SEPTIEMBRE	Saldo al inicio	2.567,46			
	Transferencias de otros Bancos				
	Total del Mes	2.567,46	0,00	0,00	2.567,46
OCTUBRE	Saldo al inicio	2.567,46			
	Bienes y Servicios			24,20	
	Inversiones Financieras				
	Total del Mes	2.567,46	0,00	24,20	2.543,26
NOVIEMBRE	Saldo al inicio	2.543,26			
	Bienes y Servicios				
	Total del Mes	2.543,26	0,00	0,00	2.543,26
DICIEMBRE	Saldo al inicio	2.543,26			
	Ingresos de Operación		233.416,33		
	Total del Mes	2.543,26	233.416,33	0,00	235.959,59
Totales del Semestre		2.567,46	233.416,33	24,20	235.959,59

PROY-S01


Cdor. RAMIRO VERA
ASESOR


Lic. HECTOR MARIO MESQUIDA
PATRIMONIO EN LIQUIDACIÓN BANADE
AUDITOR INTERNO

EMPRESA: Patrimonio en Liquidación
BANCO NACIONAL DE DESARROLLO

ANEXO V
PERIODO: 01/07/01 al 31/12/2001

BANCO: Banco de la Nación Argentina - Suc. N. York - Cta.Cte. N°

Moneda: Dólares estadounidenses


Mes	Concepto	Saldo Inicial	Débitos	Créditos	Saldo Final
JULIO	Saldo al inicio	598,67			
	Ingresos de Operación Bienes y Servicios			65,00	
	Total del Mes	598,67	0,00	65,00	533,67
AGOSTO	Saldo al inicio	533,67			
	Ingresos de Operación Bienes y Servicios			35,00	
	Total del Mes	533,67	0,00	35,00	498,67
SEPTIEMBRE	Saldo al inicio	498,67			
	Bienes y Servicios			50,00	
	Total del Mes	498,67	0,00	50,00	448,67
OCTUBRE	Saldo al inicio	448,67			
	Rentas de la Propiedad		178.680,00		
	Bienes y Servicios			374,30	
	Transferencias a otros Bancos			178.175,70	
Total del Mes	448,67	178.680,00	178.550,00	578,67	
NOVIEMBRE	Saldo al inicio	578,67			
	Rentas de la Propiedad		56,21		
	Bienes y Servicios			50,00	
	Total del Mes	578,67	56,21	50,00	584,88
DICIEMBRE	Saldo al inicio	584,88			
	Bienes y Servicios			50,00	
	Total del Mes	584,88	0,00	50,00	534,88
Totales del Semestre		598,67	178.736,21	178.800,00	534,88

PROY-SO

6130



Cdor. RAMIRO VEFA
ASESOR


Lic. HECTOR MARIO MESQUIDA
PATRIMONIO EN LIQUIDACION BANADE
AUDITOR INTERNO

EMPRESA: Patrimonio en Liquidación
BANCO NACIONAL DE DESARROLLO


ANEXO V
PERIODO: 01/07/01 al 31/12/2001

BANCO: Banco de la Nación Argentina - Cta.Cte. N° 3313/42

Mes	Concepto	Saldo Inicial	Débitos	Créditos	Saldo Final
JULIO	Saldo al inicio	0,00			
	Total del Mes	0,00	0,00	0,00	0,00
AGOSTO	Saldo al inicio	0,00			
	Total del Mes	0,00	0,00	0,00	0,00
SEPTIEMBRE	Saldo al inicio	0,00			
	Transferencias de otros Bancos				
	Total del Mes	0,00	0,00	0,00	0,00
OCTUBRE	Saldo al inicio	0,00			
	Total del Mes	0,00	0,00	0,00	0,00
NOVIEMBRE	Saldo al inicio	0,00			
	Ingresos de Operación		133.637,58		
	Otros Ingresos		23.302,00		
	Bienes y Servicios			217,80	
	Inversiones Financieras			83.302,00	
	Transferencias a otros Bancos			53.302,00	
Total del Mes	0,00	156.939,58	136.821,80	20.117,78	
DICIEMBRE	Saldo al inicio	20.117,78			
	Ingresos de Operación		73.277,66		
	Bienes y Servicios			137,94	
	Transferencias a otros Bancos			40.000,00	
Total del Mes	20.117,78	73.277,66	40.137,94	53.257,50	
Totales del Semestre		0,00	230.217,24	176.959,74	53.257,50

PROY-501


Cdr. RAMIRO VERIA
ASESOR


LIC. HECTOR MARIO MESQUIDA
PATRIMONIO EN LIQUIDACION BANADE
SECCION INTERNO

Patrimonio en Liquidación-BANCO NACIONAL DE DESARROLLO
 Período: 01/07/01 - 31/12/01

ANEXO V

VALORES A DEPOSITAR

MESES	TIPO	NUMERO	DENOMINACION	MOVIMIENTO SEGUN LIBROS				SALDO FINAL
				SALDO INICIAL	DEBE	HABER	SALDO FINAL	
			VALORES A DEPOSITAR (Cheques Diferidos)					
JULIO				0,00	0,00	0,00	0,00	0,00
AGOSTO				0,00	0,00	0,00	0,00	0,00
SEPTIEMBRE				0,00	0,00	0,00	0,00	0,00
OCTUBRE				0,00	0,00	0,00	0,00	0,00
NOVIEMBRE				0,00	844.082,62	168.396,57	675.686,05	675.686,05
DICIEMBRE				675.686,05	440.647,12	614.545,89	501.787,28	501.787,28
				0,00	1.284.729,74	782.942,46	501.787,28	501.787,28

Ramiro Vera
Cdor. RAMIRO VERA
 ASESOR

[Signature]
Lic. HECTOR MARIO MESQUIDA
 PATRIMONIO EN LIQUIDACION BANADE
 AUDITOR INTERNO

660
 11-01-501

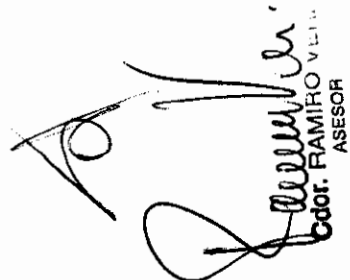
PROY-SOI
680

Patrimonio en Liquidación-BANCO NACIONAL DE DESARROLLO
Período: 01/07/01 - 31/12/01

ANEXO VI

INVERSIONES FINANCIERAS

MESES	TIPO	NUMERO	DENOMINACION		MOVIMIENTO SEGUN LIBROS				SALDO FINAL
					SALDO INICIAL	DEBE	HABER	SALDO FINAL	
	Renta		INVERSIONES TEMPORARIAS	BANCO					
	Dólares		FONDO CARLOS PELLEGRINI (Renta Dólares)	Nac. Arg.					
JULIO					11.654.708,46	797.396,38	499.037,00		11.953.067,84
AGOSTO					11.953.067,84	1.153.283,65	679.120,00		12.427.231,49
SEPTIEMBRE					12.427.231,49	132.747,59	511.121,70		12.048.857,38
OCTUBRE					12.048.857,38	1.124.476,41	3.057.850,00		10.115.483,79
NOVIEMBRE					10.115.483,79	799.935,25	718.767,00		10.196.652,04
DICIEMBRE					10.196.652,04	574.819,08	656.370,00		10.115.101,12
					11.654.708,46	4.582.658,36	6.122.265,70		10.115.101,12
JULIO			INVERSIONES TEMPORARIAS	BANCO	0,00	0,00	0,00		0,00
AGOSTO			PLAZO FIJO (En Dólares)	Nac. Arg.	0,00	0,00	0,00		0,00
SEPTIEMBRE					0,00	0,00	0,00		0,00
OCTUBRE					0,00	0,00	0,00		0,00
NOVIEMBRE					0,00	23.302,00	0,00		23.302,00
DICIEMBRE					23.302,00	0,00	0,00		23.302,00
					0,00	23.302,00	0,00		23.302,00
			ACCIONES EN PESOS						
JULIO	Acciones	Pesos			3.590.402,58	0,00	0,00		3.590.402,58
AGOSTO					3.590.402,58	0,00	0,00		3.590.402,58
SEPTIEMBRE					3.590.402,58	0,00	622.522,47		2.967.880,11
OCTUBRE					2.967.880,11	0,00	0,00		2.967.880,11
NOVIEMBRE					2.967.880,11	0,00	0,00		2.967.880,11
DICIEMBRE					2.967.880,11	46.102,43	0,00		3.013.982,54
					3.590.402,58	46.102,43	622.522,47		3.013.982,54
	Participación Societaria	Dólares	TITULOS Y VALORES A LARGO PLAZO	ARLABANK					
JULIO					139.509,00	0,00	0,00		139.509,00
AGOSTO					139.509,00	0,00	0,00		139.509,00
SEPTIEMBRE					139.509,00	153.560,00	0,00		293.069,00
OCTUBRE					293.069,00	0,00	0,00		293.069,00
NOVIEMBRE					293.069,00	0,00	0,00		293.069,00
DICIEMBRE					293.069,00	0,00	0,00		293.069,00
					139.509,00	153.560,00	0,00		293.069,00


Dtor. RAMIRO V. LINARES
ASESOR

HECTOR RAMIRO V. LINARES
ASESOR EN CONTABILIDAD
CALLE 14 N° 1000
SAN JOSÉ, COSTA RICA

ANEXO II

Patrimonio en Liquidación-BANCO NACIONAL DE DESARROLLO
 Periodo: 01/07/01 - 31/12/01

PROY. 01

616

CREDITOS

MESES	CONCEPTO	CORRIENTES				NO CORRIENTES				SALDO FINAL
		SALDO INICIAL	DEBITOS	CREDITOS	SALDO FINAL	SALDO INICIAL	DEBITOS	CREDITOS	SALDO FINAL	
	CORTE SUPREMA - IVA	0,00	0,00	0,00	0,00					
JULIO		0,00	0,00	0,00	0,00					
AGOSTO		0,00	0,00	0,00	0,00					
SEPTIEMBRE		0,00	0,00	0,00	0,00					
OCTUBRE		0,00	0,00	0,00	0,00					
NOVIEMBRE		0,00	0,00	0,00	0,00					
DICIEMBRE		0,00	0,00	0,00	0,00					
		0,00	0,00	0,00	0,00					
	CARTERA ADMINISTRATIVA BND									
JULIO		0,00	0,00	0,00	0,00	104.920.574,00	20.691.183,95	418.461,95	125.193.296,00	
AGOSTO		0,00	0,00	0,00	0,00	125.193.296,00	41.473.079,00	951.297,60	165.715.077,40	
SEPTIEMBRE		0,00	0,00	0,00	0,00	165.715.077,40	5.166.384,09	54.923.602,57	115.957.858,92	
OCTUBRE		0,00	0,00	0,00	0,00	115.957.858,92	21.334.695,46	957.731,31	136.334.823,07	
NOVIEMBRE		0,00	0,00	0,00	0,00	136.334.823,07	428.509,53	1.038.137,37	135.725.195,23	
DICIEMBRE		0,00	0,00	0,00	0,00	135.725.195,23	912.441,38	692.240,84	135.945.395,77	
		0,00	0,00	0,00	0,00	104.920.574,00	90.006.293,41	58.981.471,64	135.945.395,77	
	PREVISION CARTERA ADM. BND									
JULIO		0,00	0,00	0,00	0,00					
AGOSTO		0,00	0,00	0,00	0,00	-51.055.443,94	0,00	0,00	-51.055.443,94	
SEPTIEMBRE		0,00	0,00	0,00	0,00	-51.055.443,94	0,00	0,00	-51.055.443,94	
OCTUBRE		0,00	0,00	0,00	0,00	-51.055.443,94	0,00	0,00	-51.055.443,94	
NOVIEMBRE		0,00	0,00	0,00	0,00	-51.055.443,94	0,00	0,00	-51.055.443,94	
DICIEMBRE		0,00	0,00	0,00	0,00	-51.055.443,94	0,00	4.223.554,54	-55.278.988,48	
		0,00	0,00	0,00	0,00	-51.055.443,94	0,00	4.223.554,54	-55.278.988,48	
	CARTERA ADMINISTRATIVA OSN									
JULIO		0,00	0,00	0,00	0,00					
AGOSTO		0,00	0,00	0,00	0,00					
SEPTIEMBRE		0,00	0,00	0,00	0,00					
OCTUBRE		0,00	0,00	0,00	0,00					
NOVIEMBRE		0,00	0,00	0,00	0,00					
DICIEMBRE		0,00	0,00	0,00	0,00					
		0,00	0,00	0,00	0,00	7.934.001,94	7.934.001,94	192.716,64	7.741.285,30	
		0,00	0,00	0,00	0,00	7.934.001,94	0,00	192.716,64	7.741.285,30	

LIC. TACTOR MARIO MESQUIDA
 PATRONO DEL QUIDADOR BANADE
 AUDITOR INTERNO

[Handwritten Signature]
 ASesor

ANEXO VII

Patrimonio en Liquidación-BANCO NACIONAL DE DESARROLLO
 Periodo: 01/07/01 - 31/12/01

PROY-001

CREDITOS

MESES	CONCEPTO	CORRIENTES				NO CORRIENTES			
		SALDO INICIAL	DEBITOS	CREDITOS	SALDO FINAL	SALDO INICIAL	DEBITOS	CREDITOS	SALDO FINAL
JULIO	PREVISION CARTERA ADM. OSN	0,00	0,00	0,00	0,00	0,00	0,00	0,00	0,00
AGOSTO		0,00	0,00	0,00	0,00	0,00	0,00	0,00	0,00
SEPTIEMBRE		0,00	0,00	0,00	0,00	0,00	0,00	0,00	0,00
OCTUBRE		0,00	0,00	0,00	0,00	0,00	0,00	0,00	0,00
NOVIEMBRE		0,00	0,00	0,00	0,00	0,00	0,00	0,00	0,00
DICIEMBRE		0,00	0,00	0,00	0,00	7.813.262,57	7.813.262,57	0,00	-7.813.262,57
					-7.813.262,57	72.816,04	0,00	0,00	-7.740.446,53
	CREDITOS CARTERA	0,00	0,00	0,00	0,00	72.816,04	7.813.262,57	0,00	-7.740.446,53
JULIO	GESTION JUDICIAL BND	0,00	0,00	0,00	0,00	0,00	0,00	0,00	0,00
AGOSTO		0,00	0,00	0,00	0,00	3.056.799.216,40	0,00	0,00	3.056.014.900,32
SEPTIEMBRE		0,00	0,00	0,00	0,00	3.035.014.900,32	0,00	0,00	2.976.190.301,42
OCTUBRE		0,00	0,00	0,00	0,00	2.976.190.301,42	0,00	0,00	3.126.881,59
NOVIEMBRE		0,00	0,00	0,00	0,00	2.973.063.419,83	0,00	0,00	1.558.087,01
DICIEMBRE		0,00	0,00	0,00	0,00	2.971.505.332,82	264.170,00	0,00	2.971.769.502,82
		0,00	0,00	0,00	0,00	2.971.769.502,82	0,00	0,00	2.971.769.502,82
		0,00	0,00	0,00	0,00	3.056.799.216,40	264.170,00	85.293.883,59	2.971.769.502,82
	PREV. CREDITOS CARTERA								
JULIO	GESTION JUDICIAL BND	0,00	0,00	0,00	0,00	-3.027.083.855,08	0,00	0,00	-3.027.083.855,08
AGOSTO		0,00	0,00	0,00	0,00	-3.027.083.855,08	0,00	0,00	-3.027.083.855,08
SEPTIEMBRE		0,00	0,00	0,00	0,00	-3.027.083.855,08	83.156.456,77	0,00	-2.943.927.398,31
OCTUBRE		0,00	0,00	0,00	0,00	-2.943.927.398,31	0,00	0,00	-2.943.927.398,31
NOVIEMBRE		0,00	0,00	0,00	0,00	-2.943.927.398,31	0,00	0,00	-2.943.927.398,31
DICIEMBRE		0,00	0,00	0,00	0,00	-2.943.927.398,31	0,00	0,00	-2.943.927.398,31
		0,00	0,00	0,00	0,00	-3.027.083.855,08	83.156.456,77	0,00	-2.943.927.398,31
	CARTERA JUDICIAL OSN								
JULIO		0,00	0,00	0,00	0,00	0,00	0,00	0,00	0,00
AGOSTO		0,00	0,00	0,00	0,00	0,00	0,00	0,00	0,00
SEPTIEMBRE		0,00	0,00	0,00	0,00	0,00	0,00	0,00	0,00
OCTUBRE		0,00	0,00	0,00	0,00	0,00	0,00	0,00	0,00
NOVIEMBRE		0,00	0,00	0,00	0,00	0,00	0,00	0,00	0,00
DICIEMBRE		0,00	0,00	0,00	0,00	106.526.970,33	256.327,90	0,00	106.270.642,43
		0,00	0,00	0,00	0,00	64.011,30	200.726,44	0,00	106.133.927,29
		0,00	0,00	0,00	0,00	106.590.981,63	457.054,34	0,00	106.133.927,29

[Handwritten Signature]
Cdr. RAMIRO VERA
 ASESOR

LIC. HESSE MARIO MESQUIDA
 PATRIMONIO EN LIQUIDACION BANCADE
 AUDITOR INTERNO

PROY. 001
666

Patrimonio en Liquidación-BANCO NACIONAL DE DESARROLLO
Periodo: 01/07/01 - 31/12/01

CREDITOS

MESES	CONCEPTO	MOVIMIENTO SEGUN LIBROS						NO CORRIENTES					
		SALDO INICIAL	DEBITOS	CREDITOS	SALDO FINAL	SALDO INICIAL	DEBITOS	CREDITOS	SALDO FINAL				
	PREVISION CARTERA JUD. OSN	0,00	0,00	0,00	0,00	0,00	0,00	0,00	0,00	0,00	0,00	0,00	0,00
JULIO		0,00	0,00	0,00	0,00	0,00	0,00	0,00	0,00	0,00	0,00	0,00	0,00
AGOSTO		0,00	0,00	0,00	0,00	0,00	0,00	0,00	0,00	0,00	0,00	0,00	0,00
SEPTIEMBRE		0,00	0,00	0,00	0,00	0,00	0,00	0,00	0,00	0,00	0,00	0,00	0,00
OCTUBRE		0,00	0,00	0,00	0,00	0,00	0,00	0,00	0,00	0,00	0,00	0,00	0,00
NOVIEMBRE		0,00	0,00	0,00	0,00	0,00	191.842,02	66.323.553,41	0,00	0,00	0,00	0,00	-66.131.911,39
DICIEMBRE		0,00	0,00	0,00	0,00	0,00	2.135.315,57	0,00	0,00	0,00	0,00	0,00	-63.996.595,82
		0,00	0,00	0,00	0,00	0,00	2.326.957,59	66.323.553,41	0,00	0,00	0,00	0,00	-63.996.595,82
	QUIEBRAS OSN												
JULIO		0,00	0,00	0,00	0,00	0,00	0,00	0,00	0,00	0,00	0,00	0,00	0,00
AGOSTO		0,00	0,00	0,00	0,00	0,00	0,00	0,00	0,00	0,00	0,00	0,00	0,00
SEPTIEMBRE		0,00	0,00	0,00	0,00	0,00	0,00	0,00	0,00	0,00	0,00	0,00	0,00
OCTUBRE		0,00	0,00	0,00	0,00	0,00	0,00	0,00	0,00	0,00	0,00	0,00	0,00
NOVIEMBRE		0,00	0,00	0,00	0,00	0,00	28.157.999,06	0,00	0,00	0,00	0,00	0,00	28.157.999,06
DICIEMBRE		0,00	0,00	0,00	0,00	0,00	127.516,16	0,00	0,00	0,00	0,00	0,00	28.285.515,22
		0,00	0,00	0,00	0,00	0,00	28.285.515,22	0,00	0,00	0,00	0,00	0,00	28.285.515,22
	PREV. QUIEBRAS OSN												
JULIO		0,00	0,00	0,00	0,00	0,00	0,00	0,00	0,00	0,00	0,00	0,00	0,00
AGOSTO		0,00	0,00	0,00	0,00	0,00	0,00	0,00	0,00	0,00	0,00	0,00	0,00
SEPTIEMBRE		0,00	0,00	0,00	0,00	0,00	0,00	0,00	0,00	0,00	0,00	0,00	0,00
OCTUBRE		0,00	0,00	0,00	0,00	0,00	0,00	0,00	0,00	0,00	0,00	0,00	0,00
NOVIEMBRE		0,00	0,00	0,00	0,00	0,00	0,00	0,00	0,00	0,00	0,00	0,00	0,00
DICIEMBRE		0,00	0,00	0,00	0,00	0,00	0,00	0,00	0,00	0,00	0,00	0,00	0,00
		0,00	0,00	0,00	0,00	0,00	0,00	0,00	0,00	0,00	0,00	0,00	0,00
	GROS. PAG. POR CUENTA DE TERCEROS - MIN INTERIOR -												
JULIO		0,00	0,00	0,00	0,00	0,00	0,00	0,00	0,00	0,00	0,00	0,00	0,00
AGOSTO		0,00	0,00	0,00	0,00	0,00	0,00	0,00	0,00	0,00	0,00	0,00	0,00
SEPTIEMBRE		0,00	0,00	0,00	0,00	0,00	0,00	0,00	0,00	0,00	0,00	0,00	0,00
OCTUBRE		0,00	0,00	0,00	0,00	0,00	0,00	0,00	0,00	0,00	0,00	0,00	0,00
NOVIEMBRE		0,00	0,00	0,00	0,00	0,00	0,00	0,00	0,00	0,00	0,00	0,00	0,00
DICIEMBRE		0,00	0,00	0,00	0,00	0,00	0,00	0,00	0,00	0,00	0,00	0,00	0,00
		0,00	0,00	0,00	0,00	0,00	0,00	0,00	0,00	0,00	0,00	0,00	0,00

[Signature]
Edor. RAMIRO VERA
ASESOR

LIC. HECTOR RAMOS MESQUIDA
PATRIMONIO EN LIQUIDACION BANCADE
ASISTENTE INTERNO

ANEXO VII

Patrimonio en Liquidación-BANCO NACIONAL DE DESARROLLO
 Periodo: 01/07/01 - 31/12/01

PROY. 01
 620

CREDITOS

MESES	CONCEPTO	CORRIENTES				NO CORRIENTES			
		SALDO INICIAL	DEBITOS	CREDITOS	SALDO FINAL	SALDO INICIAL	DEBITOS	CREDITOS	SALDO FINAL
	OTROS CREDITOS A COBRAR								
JULIO		9.160,01	0,00	0,00	9.160,01				
AGOSTO		9.160,01	0,00	2.228,40	6.931,61				
SEPTIEMBRE		6.931,61	0,00	0,00	6.931,61				
OCTUBRE		6.931,61	1.209.747,17	1.209.747,17	6.931,61				
NOVIEMBRE		6.931,61	0,00	0,00	6.931,61				
DICIEMBRE		6.931,61	0,00	0,00	6.931,61				
		9.160,01	1.209.747,17	1.211.975,57	6.931,61				
	IVA CREDITO FISCAL								
JULIO		1.905,12	6.354,66	6.575,62	1.684,16				
AGOSTO		1.684,16	5.379,80	7.063,96	0,00				
SEPTIEMBRE		0,00	5.320,13	5.320,13	0,00				
OCTUBRE		0,00	4.964,97	4.964,97	0,00				
NOVIEMBRE		0,00	0,00	0,00	0,00				
DICIEMBRE		0,00	8.596,52	8.596,52	0,00				
		1.905,12	30.616,08	32.521,20	0,00				
	IVA PERCEPCIONES Y RETENCIONES SUFRIDAS								
JULIO		0,00	57,24	57,24	0,00				
AGOSTO		0,00	29,75	29,75	0,00				
SEPTIEMBRE		0,00	24,72	24,72	0,00				
OCTUBRE		0,00	41,12	41,12	0,00				
NOVIEMBRE		0,00	22,99	22,99	0,00				
DICIEMBRE		0,00	22,99	22,99	0,00				
		0,00	198,81	198,81	0,00				
	OTROS ACTIVOS A LARGO PLAZO - FONDOS REVOLVING								
JULIO						5.343.574,93	0,00	0,00	5.343.574,93
AGOSTO						5.343.574,93	0,00	0,00	5.343.574,93
SEPTIEMBRE						5.343.574,93	0,00	0,00	5.343.574,93
OCTUBRE						5.343.574,93	0,00	0,00	5.343.574,93
NOVIEMBRE						5.343.574,93	0,00	0,00	5.343.574,93
DICIEMBRE						5.343.574,93	0,00	1.575.118,34	3.768.456,59
						5.343.574,93	0,00	1.575.118,34	3.768.456,59

LIC. PETER MARIO MESQUIDA
 PATRIMONIO EN LIQUIDACION BANADE
 AUDITOR INTERNO

[Signature]
 ASESOR

Patrimonio en Liquidación-BANCO NACIONAL DE DESARROLLO
 Período: 01/07/01 - 31/12/01

PROY-SCI
 6130

BIENES DE USO

MESES	CONCEPTO	SALDO INICIAL	ALTAS			TOTAL ALTAS	BAJAS				TOTAL BAJAS	SALDOS FINAL
			DONACIONES	TRANSFERENCIAS	OTRAS		CESIONES	TRANSFERENCIA	VENTAS	OTRAS		
	EQUIPAMIENTO OFICINA Y MUEBLES	914,00	0,00	0,00	0,00	0,00	0,00	0,00	0,00	0,00	0,00	914,00
AGOSTO		914,00	0,00	0,00	0,00	0,00	0,00	0,00	0,00	0,00	0,00	914,00
SEPTIEMBRE		914,00	0,00	0,00	0,00	0,00	0,00	0,00	0,00	0,00	0,00	914,00
OCTUBRE		914,00	0,00	0,00	0,00	0,00	0,00	0,00	0,00	0,00	0,00	914,00
NOVIEMBRE		914,00	0,00	0,00	0,00	0,00	0,00	0,00	0,00	0,00	0,00	914,00
DICIEMBRE		914,00	0,00	0,00	0,00	0,00	0,00	0,00	0,00	0,00	0,00	914,00
	EQUIPOS VARIOS	0,00	0,00	0,00	0,00	0,00	0,00	0,00	0,00	0,00	0,00	0,00
AGOSTO		0,00	0,00	0,00	0,00	0,00	0,00	0,00	0,00	0,00	0,00	0,00
SEPTIEMBRE		0,00	0,00	0,00	0,00	0,00	0,00	0,00	0,00	0,00	0,00	0,00
OCTUBRE		0,00	0,00	0,00	0,00	0,00	0,00	0,00	0,00	0,00	0,00	0,00
NOVIEMBRE		0,00	0,00	0,00	0,00	0,00	0,00	0,00	0,00	0,00	0,00	0,00
DICIEMBRE		0,00	0,00	0,00	0,00	0,00	0,00	0,00	0,00	0,00	0,00	0,00
	BIENES EN COMODATO	2.233,00	0,00	0,00	0,00	0,00	0,00	0,00	0,00	0,00	0,00	2.233,00
AGOSTO		2.233,00	0,00	0,00	0,00	0,00	0,00	0,00	0,00	0,00	0,00	2.233,00
SEPTIEMBRE		2.233,00	0,00	0,00	0,00	0,00	0,00	0,00	0,00	0,00	0,00	2.233,00
OCTUBRE		2.233,00	0,00	0,00	0,00	0,00	0,00	0,00	0,00	0,00	0,00	2.233,00
NOVIEMBRE		2.233,00	0,00	0,00	0,00	0,00	0,00	0,00	0,00	0,00	0,00	2.233,00
DICIEMBRE		2.233,00	0,00	0,00	0,00	0,00	0,00	0,00	0,00	0,00	0,00	2.233,00

Ramiro Vera
 Cdr. RAMIRO VERA
 ASESOR

[Signature]
 Lic. HECTOR MARIQ MESQUIDA
 PATRONICO EN LIQUIDACION BANADE
 AUDITOR INTERNO

ANEXO X

Patrimonio en Liquidación-BANCO NACIONAL DE DESARROLLO
 Periodo: 01/07/01 - 31/12/01

DEUDAS

MESES	CONCEPTO	MOVIMIENTO SEGUN LIBROS						NO CORRIENTES		
		SALDO INICIAL	DEBITOS	CREDITOS	SALDO FINAL	SALDO INICIAL	DEBITOS	CREDITOS	SALDO FINAL	
JULIO	PROVEEDORES	73.659,46	73.659,46	51.537,54	51.537,54					
AGOSTO		51.537,54	51.537,54	56.711,54	56.711,54					
SEPTIEMBRE		56.711,54	56.711,54	0,00	0,00					
OCTUBRE		0,00	0,00	0,00	0,00					
NOVIEMBRE		0,00	0,00	0,00	0,00					
DICIEMBRE		0,00	0,00	0,00	0,00					
		73.659,46	181.908,54	108.249,08	0,00					
	FONDO COMPENSADOR									
JULIO		0,00	0,00	0,00	0,00					
AGOSTO		0,00	0,00	0,00	0,00					
SEPTIEMBRE		0,00	0,00	0,00	0,00					
OCTUBRE		0,00	0,00	0,00	0,00					
NOVIEMBRE		0,00	0,00	0,00	0,00					
DICIEMBRE		0,00	0,00	0,00	0,00					
		0,00	0,00	0,00	0,00					
	DEPOSITO EN GARANTIA									
JULIO		0,00	0,00	0,00	0,00					
AGOSTO		0,00	0,00	0,00	0,00					
SEPTIEMBRE		0,00	0,00	0,00	0,00					
OCTUBRE		0,00	0,00	0,00	0,00					
NOVIEMBRE		0,00	0,00	23.302,00	23.302,00					
DICIEMBRE		23.302,00	0,00	0,00	23.302,00					
		0,00	0,00	23.302,00	23.302,00					
	HONORARIOS Y COMISIONES OSN A PAGAR									
JULIO		0,00	0,00	0,00	0,00					
AGOSTO		0,00	0,00	0,00	0,00					
SEPTIEMBRE		0,00	0,00	0,00	0,00					
OCTUBRE		0,00	0,00	0,00	0,00					
NOVIEMBRE		0,00	0,00	0,00	0,00					
DICIEMBRE		0,00	0,00	0,00	0,00					
		0,00	0,00	0,00	0,00					

LIC. HECTOR OSO MESQUIDA
 PATRIMONIO EN LIQUIDACION BANADE
 AUDITOR INTERNO

PROY-501
 6160

[Handwritten signatures and initials]

ANEXO X

Patrimonio en Liquidación-BANCO NACIONAL DE DESARROLLO
 Periodo: 01/07/01 - 31/12/01

DEUDAS

MESES	CONCEPTO	MOVIMIENTO SEGUN LIBROS							
		CORRIENTES			NO CORRIENTES				
		SALDO INICIAL	DEBITOS	CREDITOS	SALDO FINAL	SALDO INICIAL	DEBITOS	CREDITOS	SALDO FINAL
	SUELDOS Y CONTRIBUCIONES A PAGAR								
JULIO		28.190,41	28.190,41	20.224,55	20.224,55				20.224,55
AGOSTO		20.224,55	20.224,55	15.531,54	15.531,54				15.531,54
SEPTIEMBRE		15.531,54	15.531,54	0,00	0,00				0,00
OCTUBRE		0,00	0,00	0,00	0,00				0,00
NOVIEMBRE		0,00	0,00	0,00	0,00				0,00
DICIEMBRE		0,00	0,00	0,00	0,00				0,00
		28.190,41	63.946,50	35.756,09	0,00				0,00
	PERCEPCION IVA A INGRESAR								
JULIO		0,00	0,00	0,00	0,00				0,00
AGOSTO		0,00	0,00	0,00	0,00				0,00
SEPTIEMBRE		0,00	0,00	0,00	0,00				0,00
OCTUBRE		0,00	5.311,13	5.311,13	0,00				0,00
NOVIEMBRE		0,00	587,30	587,30	0,00				0,00
DICIEMBRE		0,00	0,00	0,00	0,00				0,00
		0,00	5.898,43	5.898,43	0,00				0,00
	RETENCIONES GANANCIAS A INGRESAR								
JULIO		2.801,07	8.314,12	9.988,12	4.475,07				4.475,07
AGOSTO		4.475,07	6.098,39	3.325,54	1.702,22				1.702,22
SEPTIEMBRE		1.702,22	8.008,20	6.893,28	587,30				587,30
OCTUBRE		587,30	1.503,05	1.503,05	4.395,38				4.395,38
NOVIEMBRE		4.395,38	8.262,05	5.894,03	1.827,36				1.827,36
DICIEMBRE		1.827,36	218,47	3.046,06	4.654,95				4.654,95
		2.801,07	32.404,28	34.258,16	4.654,95				4.654,95

PROY-S01
 6160

[Handwritten Signature]
 Cdte. RAMIRO VERA
 ASESOR

Lic. HECTOR MARIO MESQUIDA
 Párrafo de LIQUIDACION DANADE
 M.D. Exp. Int. F. N. C.

Patrimonio en Liquidación-BANCO NACIONAL DE DESARROLLO
 Periodo: 01/07/01 - 31/12/01

ANEXO X

PROY-501
 6120

DEUDAS

MESES	CONCEPTO	MOVIMIENTO SEGUN LIBROS							
		CORRIENTES			NO CORRIENTES				
		SALDO INICIAL	DEBITOS	CREDITOS	SALDO FINAL	SALDO INICIAL	DEBITOS	CREDITOS	SALDO FINAL
	PERCEPCION IMP. EN DEUD. EMPRESARIO								
JULIO		11.813,77	11.813,77		4.856,54				4.856,54
AGOSTO		4.856,54	5.672,61		5.790,95				4.974,88
SEPTIEMBRE		4.974,88	4.974,85		6.043,42				6.043,45
OCTUBRE		6.043,45	6.043,42		9.846,49				9.846,52
NOVIEMBRE		9.846,52	9.846,53		3.465,62				3.465,61
DICIEMBRE		3.465,61	3.983,80		1.435,98				917,79
		11.813,77	42.334,98		31.439,00				917,79
	RETENCIONES IVA A INGRESAR								
JULIO		0,00	0,00		0,00				0,00
AGOSTO		0,00	0,00		0,00				0,00
SEPTIEMBRE		0,00	0,00		0,00				0,00
OCTUBRE		0,00	0,00		0,00				0,00
NOVIEMBRE		0,00	0,00		0,00				0,00
DICIEMBRE		0,00	0,00		0,00				0,00
		0,00	0,00		0,00				0,00
	IVA DEBITO FISCAL								
JULIO		0,00	6.420,52		6.420,52				0,00
AGOSTO		0,00	6.905,22		6.905,22				0,00
SEPTIEMBRE		0,00	8.350,90		8.350,90				0,00
OCTUBRE		0,00	57.740,90		57.740,90				0,00
NOVIEMBRE		0,00	47.531,29		47.531,29				0,00
DICIEMBRE		0,00	43.502,28		43.502,28				0,00
		0,00	170.451,11		170.451,11				0,00
	IVA SALDO A PAGAR								
JULIO		68.636,70	68.649,04		0,00				-212,34
AGOSTO		-212,34	892,35		0,00				-1.104,69
SEPTIEMBRE		-1.104,69	0,00		3.006,09				1.901,36
OCTUBRE		1.901,36	1.901,36		52.950,59				52.950,59
NOVIEMBRE		52.950,59	52.960,59		42.681,43				42.681,43
DICIEMBRE		42.681,43	42.681,43		34.321,63				34.321,63
		68.636,70	167.274,77		132.959,70				34.321,63

[Handwritten signatures and stamps]

CDOT: RAMIRO VERA
 ASESOR
 LIC. HELIAR MARIO MESQUIDA
 PATRIMONIO EN LIQUIDACION BANADE
 SUPERVISOR JEFE

ANEXO X

Patrimonio en Liquidación-BANCO NACIONAL DE DESARROLLO
 Periodo: 01/07/01 - 31/12/01

PROY-501
 660

DEUDAS

MESES	CONCEPTO	MOVIMIENTO SEGUN LIBROS						SALDO FINAL	
		CORRIENTES			NO CORRIENTES				
		SALDO INICIAL	DEBITOS	CREDITOS	SALDO FINAL	SALDO INICIAL	DEBITOS	CREDITOS	SALDO FINAL
	OTRAS CUENTAS A PAGAR								
JULIO		2.948.284,29	0,00	0,00	2.948.284,29				
AGOSTO		2.948.284,29	156.485,81	0,00	2.791.798,48				
SEPTIEMBRE		2.791.798,48	0,00	0,00	2.791.798,48				
OCTUBRE		2.791.798,48	0,00	0,00	2.791.798,48				
NOVIEMBRE		2.791.798,48	0,00	0,00	2.791.798,48				
DICIEMBRE		2.791.798,48	0,00	0,00	2.791.798,48				
		2.948.284,29	156.485,81	0,00	2.791.798,48				
	DEUDAS CON EL SECTOR PUBLICO								
JULIO		8.593.785,20	567.317,23	845,00	8.027.312,97				
AGOSTO		8.027.312,97	748.855,30	10.762,94	7.289.220,61				
SEPTIEMBRE		7.289.220,61	532.164,99	0,00	6.757.055,62				
OCTUBRE		6.757.055,62	1.866.268,28	3.000.000,00	7.890.787,34				
NOVIEMBRE		7.890.787,34	905.762,12	0,00	6.985.025,22				
DICIEMBRE		6.985.025,22	918.758,36	35.431,96	6.101.698,82				
		8.593.785,20	5.539.126,28	3.047.039,90	6.101.698,82				
	COBROS PENDIENTES DE IMPUTACION								
JULIO		7.649.267,57	0,00	2.800,00	7.652.067,57				
AGOSTO		7.652.067,57	0,00	0,00	7.652.067,57				
SEPTIEMBRE		7.652.067,57	165.921,00	13.855,86	7.500.002,43				
OCTUBRE		7.500.002,43	1.132.924,50	1.219.155,18	7.596.233,11				
NOVIEMBRE		7.596.233,11	851.579,17	1.576.206,72	8.310.860,66				
DICIEMBRE		8.310.860,66	766.405,31	1.219.780,80	8.764.236,15				
		7.649.267,57	2.916.829,98	4.031.798,56	8.764.236,15				
	BONOS DE CONSOLIDACION EN TRAMITE								
JULIO		2.078.352,43	563.955,00	100.960,38	1.615.357,81				
AGOSTO		1.615.357,81	0,00	4.788,00	1.620.145,81				
SEPTIEMBRE		1.620.145,81	195.246,47	0,00	1.424.899,34				
OCTUBRE		1.424.899,34	794.071,42	0,00	630.827,92				
NOVIEMBRE		630.827,92	2.742,32	0,64	628.086,24				
DICIEMBRE		628.086,24	28.193,00	765,00	600.658,24				
		2.078.352,43	1.584.208,21	106.514,02	600.658,24				

[Handwritten signatures and initials]

LIC. HECTOR MARIN DE SOLIDA
 PATRONO EN LIQUIDACION BANCADE
 ASesor

ANEXO X

Patrimonio en Liquidación-BANCO NACIONAL DE DESARROLLO
 Periodo: 01/07/01 - 31/12/01

DEUDAS

MESES	CONCEPTO	MOVIMIENTO SEGUN LIBROS						NO CORRIENTES			
		CORRIENTES			NO CORRIENTES			SALDO INICIAL	DEBITOS	CREDITOS	SALDO FINAL
		SALDO INICIAL	DEBITOS	CREDITOS	SALDO FINAL	CREDITOS	DEBITOS				
	FONDO PAPEL PRENSA						13.687.156,89	0,00	0,00	13.687.156,89	
JULIO							13.687.156,89	0,00	0,00	13.687.156,89	
AGOSTO							13.687.156,89	0,00	0,00	13.687.156,89	
SEPTIEMBRE							13.687.156,89	0,00	0,00	13.687.156,89	
OCTUBRE							13.687.156,89	0,00	0,00	13.687.156,89	
NOVIEMBRE							13.687.156,89	0,00	0,00	13.687.156,89	
DICIEMBRE							13.687.156,89	0,00	0,00	13.687.156,89	
							13.687.156,89	0,00	0,00	13.687.156,89	
	FONDOS EX COPYME						8.870.394,69	0,00	0,00	8.870.394,69	
JULIO							8.870.394,69	0,00	0,00	8.870.394,69	
AGOSTO							8.870.394,69	0,00	0,00	8.870.394,69	
SEPTIEMBRE							8.870.394,69	0,00	0,00	8.870.394,69	
OCTUBRE							8.870.394,69	0,00	0,00	8.870.394,69	
NOVIEMBRE							8.870.394,69	0,00	0,00	8.870.394,69	
DICIEMBRE							8.870.394,69	0,00	0,00	8.870.394,69	
							8.870.394,69	0,00	0,00	8.870.394,69	
	FONDO CARBONATO DE SODIO						356.516,01	0,00	0,00	356.516,01	
JULIO							356.516,01	0,00	0,00	356.516,01	
AGOSTO							356.516,01	0,00	0,00	356.516,01	
SEPTIEMBRE							356.516,01	0,00	0,00	356.516,01	
OCTUBRE							356.516,01	0,00	0,00	356.516,01	
NOVIEMBRE							356.516,01	0,00	0,00	356.516,01	
DICIEMBRE							356.516,01	0,00	0,00	356.516,01	
							356.516,01	0,00	0,00	356.516,01	

PROY-SOI
6160

[Signature]
Codr. RAMIRO VERA
 ASESOR

[Signature]
Lic. HECTOR MANUEL MESQUIDA
 PATRONO EN LIQUIDACION BANADE

ANEXO X

Patrimonio en Liquidación-BANCO NACIONAL DE DESARROLLO
 Periodo: 01/07/01 - 31/12/01

DEUDAS

MESES	CONCEPTO	MOVIMIENTO SEGUN LIBROS				NO CORRIENTES			
		SALDO INICIAL	DEBITOS	CREDITOS	SALDO FINAL	SALDO INICIAL	DEBITOS	CREDITOS	SALDO FINAL
	FONDO FOMENTO MINERO					3.758,77	0,00	0,00	3.758,77
JULIO						3.758,77	0,00	0,00	3.758,77
AGOSTO						3.758,77	0,00	0,00	3.758,77
SEPTIEMBRE						3.758,77	0,00	0,00	3.758,77
OCTUBRE						3.758,77	0,00	0,00	3.758,77
NOVIEMBRE						3.758,77	0,00	0,00	3.758,77
DICIEMBRE						3.758,77	0,00	0,00	3.758,77
						3.758,77	0,00	0,00	3.758,77
	OTRAS DEUDAS A PAGAR					0,00	0,00	0,00	0,00
JULIO	JUDICIALES					0,00	0,00	0,00	0,00
AGOSTO						0,00	0,00	0,00	0,00
SEPTIEMBRE						0,00	0,00	0,00	0,00
OCTUBRE						0,00	0,00	0,00	0,00
NOVIEMBRE						0,00	0,00	0,00	0,00
DICIEMBRE						0,00	0,00	0,00	0,00
						0,00	0,00	0,00	0,00
	BANCO CENTRAL DE LA R. ARG.					213.702.346,45	0,00	0,00	213.702.346,45
JULIO	COMPENSACION					213.702.346,45	0,00	0,00	213.702.346,45
AGOSTO						213.702.346,45	0,00	0,00	213.702.346,45
SEPTIEMBRE						213.702.346,45	0,00	0,00	213.702.346,45
OCTUBRE						213.702.346,45	0,00	0,00	213.702.346,45
NOVIEMBRE						213.702.346,45	0,00	0,00	213.702.346,45
DICIEMBRE						213.702.346,45	0,00	0,00	213.702.346,45
						213.702.346,45	0,00	0,00	213.702.346,45
	PRESTAMOS EXTERNOS					3.781.353,00	0,00	0,00	3.781.353,00
JULIO		0,00	0,00	0,00	0,00	3.781.353,00	0,00	0,00	3.781.353,00
AGOSTO		0,00	0,00	0,00	0,00	3.781.353,00	0,00	0,00	3.781.353,00
SEPTIEMBRE		0,00	0,00	0,00	0,00	3.781.353,00	0,00	0,00	3.781.353,00
OCTUBRE		0,00	0,00	0,00	0,00	3.781.353,00	0,00	0,00	3.781.353,00
NOVIEMBRE		0,00	0,00	0,00	0,00	3.781.353,00	0,00	0,00	3.781.353,00
DICIEMBRE		0,00	0,00	0,00	0,00	3.781.353,00	0,00	0,00	3.781.353,00
		0,00	0,00	0,00	0,00	3.781.353,00	0,00	0,00	3.781.353,00

ROY-501
 660

Ad
 8
 Lic. Hector Mario Resolida
 PATRIMONIO EN LIQUIDACION BANADE
 SECTOR INTERNO
 ASesor

Lic. Hector Mario Resolida
 PATRIMONIO EN LIQUIDACION BANADE
 SECTOR INTERNO

630
 PRO 501

PREVISIONES

MESES	CONCEPTO	MOVIMIENTO SEGUN LIBROS											
		CORRIENTES						NO CORRIENTES					
		SALDO INICIAL	DEBITOS	CREDITOS	SALDO FINAL	SALDO INICIAL	DEBITOS	CREDITOS	SALDO FINAL				
	JUICIOS BANADE DEMANDADO					29.534.798,63	0,00	0,00	29.534.798,63				
JULIO						29.534.798,63	0,00	0,00	29.534.798,63				
AGOSTO						29.534.798,63	0,00	0,00	29.534.798,63				
SEPTIEMBRE						29.534.798,63	0,00	0,00	29.534.798,63				
OCTUBRE						29.534.798,63	0,00	0,00	29.534.798,63				
NOVIEMBRE						29.534.798,63	0,00	0,00	29.534.798,63				
DICIEMBRE						29.534.798,63	0,00	0,00	29.534.798,63				
	OTRAS PREVISIONES					29.534.798,63	0,00	0,00	29.534.798,63				
JULIO						917.392,22	0,00	0,00	917.392,22				
AGOSTO						917.392,22	0,00	0,00	917.392,22				
SEPTIEMBRE						917.392,22	0,00	45.037,29	962.429,51				
OCTUBRE						962.429,51	0,00	0,00	962.429,51				
NOVIEMBRE						962.429,51	0,00	0,00	962.429,51				
DICIEMBRE						962.429,51	0,00	0,00	962.429,51				
						917.392,22	0,00	45.037,29	962.429,51				

Ramiro Vera

Cdor. RAMIRO VERA
 ASESOR

[Handwritten signature]

Lic. HECTOR MARIO MESQUIDA
 PATRIMONIO EN LIQUIDACION BANADE
 ASOCPOR INTERINC

Patrimonio en Liquidación - BANADE

PROY-SO1	660
----------	-----


RENDICION DE CUENTAS AL 31/12/2001

ANEXO XIV d) - SITUACION DE LA DEUDA CONSOLIDADA - LEY 25344 EN SEC. DE HACIENDA

	Acreedor	Expte.	Liq.	Reclamo	Monto al 1/1/00		Inicio	Observaciones	monto s/ registraci3n contable	
					Pesos	D3lares			pesos	d3lares
1	HAMILTON, EDUARDO	214,844	11500	5,230.00	5,230.00	04-May-01	Remitido		5,230.00	
2	HAMILTON, EDUARDO	214,851	11504	23,428.00	23,428.00	25-Jun-01	Remitido		23,428.00	
3	RETA, JULIO	214,838	11501	160,740.76	152,648.38	20-Mar-01	Remitido		152,648.38	
4	RUIZ, JUAN MANUEL	214,947	11502	152,888.91	144,796.53	22-Jun-01	Remitido		144,796.53	
	TOTAL			342,287.67	326,102.91				326,102.91	



DR. ENRIQUE DEL CARMEN BADILO
ASESOR



LIC. HECTOR MARÍN RESQUIDA
PATRIMONIO EN LIQUIDACION BANADE
AUDITOR INTERNO


PROY-SUI
660

Patrimonio en Liquidación - BANDE

RENDICION DE CUENTAS AL 31/12/2001

ANEXO XI a) - SITUACION DE LA DEUDA CONSOLIDADA - LEY 23982 - ORIGEN ADMINISTRATIVO

Acreedor	Expte.	Liq.	Monto al 1/4/91			Estado del Trámite		Observaciones
			Reclamo	Pesos	Dólares	Inicio	Organ.	
SIN MOVIMIENTO								



ENUNCIACIÓN DE MONTOS EN BAJADO



Lic. HECTOR MARCELO SOLÍS
PATRIMONIO EN LIQUIDACIÓN BANADE
AUDITOR INTERNO

PROY-SUI
6120

RENDICION DE CUENTAS AL 31/12/2001

ANEXO XI b) - SITUACION DE LA DEUDA CONSOLIDADA - LEY 23982 - ORIGEN ADMINISTRATIVO EN SEC. DE HACIENDA

Acreedor	Expte.	Liq.	Reclamo	Monto al 1/04/91		Inicio	Observaciones
				Pesos	Dólares		
SIN MOVIMIENTO							

(Handwritten mark)
Dra. EMILY DE LA CRUZ BARRILE
Auditor Interno

Lic. HECTOR MARIO MESQUIDA
PATRIMONIO EN LIQUIDACION BANADE
AUDITOR INTERNO

660
PROY-501

Patrimonio en Liquidación - BANADE

RENDICION DE CUENTAS AL 31/12/2001

ANEXO XII a) - SITUACION DE LA DEUDA CONSOLIDADA - LEY 23982 - ORIGEN JUDICIAL

	Acreedor	Expte.	Liq.	Reclamo	Monto		Inicio	Estado del Trámite		Observaciones	monto s/ registración contable	
					Pesos	Dólares		Organ.	SIGEN		pesos	dólares
1	PEREZ RAUL	214,797					26-Dic-00	X		Agregado a Expte. 214461		
2	BERGARECHE OSVALDO	**	10054	7,500.00	0.00		**	X		Archivado	0.00	0.00
3	BERTORELLO ALDO	**	0	2,371.88	2,371.88	0.00	**	X		Archivado	2,371.88	0.00
4	BIANCHETTI RUBEN	214,335	10053	5,292.00	3,382.65		02-Jun-97	X		Archivado	3,382.65	
5	BISCARDI MARIO	214,093	10012	1,275.00	1,275.00		06-Jun-95	X		Archivado	1,275.00	
6	CAMPAZZO OSVALDO M.	214,603	10108	12,462.40	4,625.22		28-Dic-98	X		Archivado	4,625.22	
7	LOPEZ FEDERICO	214,103	0	1,508.84	1,508.84		14-Jun-95	X		Archivado	1,508.84	
8	MOYANO JULIO	214,095	10014	1,050.00	1,050.00		08-Jun-95	X		Archivado	1,050.00	
9	MUSANTE SILVIA	214,269	0	2,775.99	2,775.99		22-Jul-96	X		Archivado	2,775.99	
10	NUTRISALTA	**	0	16,241.82	11,683.36	0.00	01-Ene-95	X		Archivado	11,683.36	0.00
11	SANCLEMENTE RICARDO	214,091	10013	2,125.00			02-Jun-95	X		Archivado		2,125.00
12	CAZABAN JULIO	214,501	10063	5,505.63			23-Jun-98	X		Carta Documento		3,354.00
13	CAZABAN LUIS	214,497	10064	688.00			07-May-98	X		Carta Documento		714.00
14	CID FRANCISCO	214,500	10061	4,641.19			23-Jun-98	X		Carta Documento		2,471.00
15	GIAMBELLUCA JOSE ANGEL	214,738		2,652.51	2,652.51		03-Jul-00	X		Carta Documento	2,652.51	
16	HINOJOSA FRANCISCO	214,499	10066	1,095.03			23-Jun-98	X		Carta Documento		1,095.03
17	HINOJOSA FRANCISCO	214,499	10065	1,719.00			23-Jun-98	X		Carta Documento		1,784.00
18	IMPOSTI RAUL SILVIO	214,657					23-Jun-98	X		Carta Documento		
19	JURI ENRIQUE	214,498	10062	2,665.32			07-May-98	X		Carta Documento		1,100.00
20	NORTE, MARIA	214,839		9,450.00			30-Mar-01	X		Carta Documento		9,450.00
21	TUMARKIN ALFREDO	214,244	0	2,263.26			24-Abr-96	X		Carta Documento		
22	BIORDI GUSTAVO ALEJANDRO	214,732		1,170.22	1,170.22		12-May-00	X		Contable	1,170.22	
23	CANDIOTA HUMBERTO ERNESTO	214,730		2,812.32			10-May-00	X		Contable		1,600.00
24	CARDENAS EUGENIO	214,586	10109	1,881.05	1,881.05		28-Dic-98	X		Contable	1,881.05	
25	CINELLI VICTOR ALBERTO	214,725		500.00	500.00		24-Mar-00	X		Contable	500.00	
26	CORONEL, PEDRO ORLANDO	214,836	10171	1,341.75	1,341.75		22-Feb-01	X		Contable	1,341.75	
27	CHRESTINA, GUILLERMO	214,743		3,839.73	3,839.73		10-Oct-00	X		Contable	3,839.73	
28	DOMENICI GUILLERMO	214,607	10144	800.00	800.00		10-Feb-99	X		Contable		800.00
29	KOCH DE ROSSANO ELENA	214,727	10174	22,654.56	22,654.56		03-Abr-00	X		Contable	22,654.56	
30	KONSTANTINDES MARIO	214,672	10156	5,857.78	5,758.78		24-Jun-99	X		Contable	5,758.78	
31	LEGUIZAMON RAMON C.	214,572	10096	11,459.46	5,441.51		17-Dic-98	X		Contable	5,441.51	
32	MARINO NELIDA	214,270	0	5,551.99	5,551.99		22-Jul-96	X		Contable	5,551.99	
33	PEREZ RAUL	214,461	10058	11,093.40	11,093.40		24-Abr-98	X		Contable	11,093.40	
34	BOEYKENS MARTA HAYDEE	214,660		16,760.80	15,264.80		23-Jun-99	X		Legales	15,264.80	
35	IGLESIAS ROLANDO CESAR	214,666	10145	2,619.86	2,619.86		23-Jun-99	X		Legales	2,619.86	
36	UNGER OSVALDO FEDERICO	214,685	10132	22,596.00	22,596.00		24-Jun-99	X		Legales		22,596.00
	TOTAL			108,443.10	47,099.03						108,443.10	47,099.03

[Handwritten signature]
Dra. ENILCE DEL MARIN ENRIQUE
ASESORA

LIC. HECTOR MARIO MESQUIDA
PATRIMONIO EN LIQUIDACION BANADE
AUDITOR INTERNO

PROY-SO1
660

RENDICION DE CUENTAS AL 31/12/2001

ANEXO XII b) - SITUACION DE LA DEUDA CONSOLIDADA - LEY 23982 - ORIGEN JUDICIAL - EN SECRETARIA DE HACIENDA

	Acreedor	Expte.	Liq.	Reclamo	Monto al 1/04/91		Inicio	Observaciones	Monto s/ registraci3n contable	
					Pesos	D3lares			pesos	d3lares
1	ACOSTA ARMENAUT OSCAR	214,195	10023	4,661.73		3,206.66	08-Mar-96	Cobrado		3,206.66
2	ALBERTI OSCAR E.	214,588	10100	1,795.17			28-Dic-98	Cobrado	1,795.17	
3	ALONSO ROBERTO	214,694	10124	607.37			29-Jun-99	Cobrado	607.37	
4	ALONSO ROBERTO	214,694	10143	3,592.93			29-Jun-99	Cobrado	1,955.50	
5	ALTAMIRANO HUGO A.	214,560	10078	3,874.75			30-Nov-98	Cobrado	3,874.75	
6	ALVAREZ ALFREDO	214,559	10077	5,856.52			30-Nov-98	Cobrado	5,856.52	
7	ALVAREZ DE PEREYRA MERCEDES E.	214,579	10095	2,548.21			17-Dic-98	Cobrado	2,548.21	
8	ANGELICA MARIA DE LA CONC.	214,236	10035	24,156.69			08-Abr-96	Cobrado	18,741.11	
9	ANGELICA MARIA DE LA CONC.	214,247	10034	1,431.00			13-May-96	Cobrado	1,271.22	
10	ARAGOR RAMON ISSAC	214,571	10089	4,899.79			17-Dic-98	Cobrado	4,899.79	
11	ARBOLEYA WAL SIN HORACIO	214,197	10027	4,017.19			08-Mar-96	Cobrado		2,763.30
12	ARES DE PARGA MARCELO	214,281	10044	9,710.68			28-Sep-96	Cobrado		8,977.00
13	ARZE GERONIMA MARTA	214,583	10088	1,869.89			17-Dic-98	Cobrado	1,869.89	
14	AVERSANO DE VALVERDE NORMA	214,604	10107	1,516.13			28-Dic-98	Cobrado	1,516.13	
15	BARBIERE MIGUEL ANGEL	214,534	10068	60,459.83			28-Sep-98	Cobrado		35,597.00
16	BARBIERE MIGUEL ANGEL	214,535	10069	10,992.65			28-Sep-98	Cobrado		6,472.00
17	BARBOZA BENJAMIN	214,577	10087	4,195.70			17-Dic-98	Cobrado	4,195.70	
18	BARRA RODOLFO CARLOS	214,681	10122	746,080.00			24-Jun-99	Cobrado		746,080.00
19	BARRACOSA JOSE OSCAR	214,193	10031	3,864.19			08-Mar-96	Cobrado		2,657.98
20	BENITEZ LUIS IRENEO	214,580	10085	1,536.53			17-Dic-98	Cobrado	1,536.53	
21	BO JUAN CARLOS	214,267	10038	5,122.65			11-Jul-96	Cobrado	4,008.00	
22	BOEYKENS MARTA HAYDEE	214,206	10045	15,649.58			08-Mar-96	Cobrado		16,242.43
23	BOEYKENS MARTA HAYDEE	214,521	10060	1,000.00			18-Ago-98	Cobrado	770.00	
24	BOTTINI MARTA SUSANA	214,191	10032	4,950.91			08-Mar-96	Cobrado		3,405.50
25	BUFFO CARLOS A.	214,596	10102	7,130.63			28-Dic-98	Cobrado	7,130.63	
26	CALABRESE MIGUEL A.	214,669	10153	7,103.62			24-Jun-99	Cobrado	7,103.62	
27	CARABAJAL CAMPOS LUIS	214,137	10007	15,000.00			13-Sep-95	Cobrado		13,436.45
28	CARDAMONE MIGUEL	214,599	10099	6,863.02			28-Dic-98	Cobrado	6,863.02	
29	CASAS CESAR ALBERTO	214,557	10080	4,540.48			30-Nov-98	Cobrado	4,540.48	
30	CASTELLI MARIA A.	214,563	10079	3,529.22			30-Nov-98	Cobrado	3,529.22	
31	CASTRO ELSA NOEMI	214,203	10019	5,216.11			08-Mar-96	Cobrado		3,529.22
32	CERINI ABELARDO	214,393	10051	83,225.42			17-Oct-97	Cobrado	34,104.07	
33	CISILINO LIONEL G.	214,602	10103	4,939.73			28-Dic-98	Cobrado	4,939.73	
34	CONAPA SA SQUIEBRA	214,680	10131	10,974,600.74			24-Jun-99	Cobrado		10,974,600.74
35	COROMINAS ALFREDO A.	214,668	10152	2,754.47			24-Jun-99	Cobrado	2,754.47	

[Handwritten signature]
 Lic. HECTOR MARIANO MESQUIDA
 PATRIMONIO EN LIQUIDACION BANADE
 AUDITOR INT. INT.
 DPT. EMISOR DE LA INFORMACION
 ANEXO II

Patrimonio en Liquidación - BANADE

PROY-501
6100

36	CUELLO EDUARDO	214,536	10071	75,251.10	45,900.12					Cobrado	30-Sep-98	45,900.12	
37	CHAIJAZ RAUL O.	214,585	10110	4,979.25	4,979.25					Cobrado	28-Dic-98	4,979.25	
38	DAGATTI FELIX BENITO	214,554	10072	3,074.77	1,669.77					Cobrado	17-Nov-98	1,669.77	
39	DALLE NOGARE ALFREDO E.	214,204	10018	4,353.69				2,994.77		Cobrado	08-Mar-96		2,994.77
40	DANERI GUSTAVO VÍCTOR	214,682	10120	1,598,453.00				1,115,311.00		Cobrado	24-Jun-99		1,598,453.00
41	DE CICCO CARLOS ALBERTO	214,556	10074	6,536.50	6,536.50					Cobrado	30-Nov-98	6,536.50	
42	DELBO MIGUEL ANGEL	214,593	10111	3,156.09	3,156.09					Cobrado	28-Dic-98	3,156.09	
43	DIAZ VIRZI OSCAR OSVALDO	214,543	10070	5,936.52						Cobrado	07-Oct-98	4,901.00	4,379.00
44	ECHAIRE NORAH STELLA	214,430	10052	6,803.00	4,901.00			4,379.00		Cobrado	15-Oct-98	4,901.00	
45	FERNANDEZ GUILLERMO J.	214,601	10104	7,290.00	7,290.00					Cobrado	28-Dic-98	7,290.00	
46	FERRANTI OSCAR ANTONIO	214,589	10118	9,048.54	9,048.54					Cobrado	28-Dic-98	9,048.54	
47	FERREYRA JUAN ANTONIO	214,108	10001	2,263.26				2,042.45		Cobrado	14-Jun-95		2,042.45
48	FITIPALDI OSCAR H.	214,600	10105	7,062.59	7,062.59					Cobrado	28-Dic-98	7,062.59	
49	GAMBERTOGIO OSCAR	214,663	10148	5,124.19	5,124.19					Cobrado	23-Jun-99	5,124.19	
50	GARCIA ENRIQUE I.	214,664	10149	5,676.29	5,676.29					Cobrado	23-Jun-99	5,676.29	
51	GAUNA JUAN OCTAVIO	214,689	10121	520,012.00				362,835.00		Cobrado	24-Jun-99		520,012.00
52	GERVASONI DE NAVAS MABEL M.	214,581	10086	1,787.84	1,787.84					Cobrado	17-Dic-98	1,787.84	
53	GIAMBELLUCA JOSE ANGEL	214,333	10048	57,025.61	40,475.66					Cobrado	22-May-97	40,475.66	
54	GIANNATTASIO MARIA C.	214,207	10016	4,247.37				2,921.10		Cobrado	08-Mar-96		2,921.10
55	GIL MARTA SUSANA	214,594	10112	3,414.42	3,414.42					Cobrado	28-Dic-98	3,414.42	
56	GILARDONI LILIANA POMPEYA	214,116	10008	5,658.16				5,106.13		Cobrado	04-Jul-95		5,106.13
57	GOTELLI EDITH NOEMI	214,679	10166	5,048.35	5,048.35					Cobrado	24-Jun-99	5,048.35	
58	GUTIERREZ ANTONIO BRAULIO	214,198	10024	6,540.62				4,499.08		Cobrado	08-Mar-96		4,499.08
59	GUTIERREZ PEDRO ALBERTO	214,192	10025	5,694.84				3,917.30		Cobrado	08-Mar-96		3,917.30
60	HERNANDEZ MANUEL F.	214,588	10098	3,212.51	3,212.51					Cobrado	28-Dic-98	3,212.51	
61	ILUNDAIN M.E.	214,616	10120	4,754.62	4,754.62					Cobrado	23-Mar-99	4,754.62	
62	IOTTI DANIEL HECTOR	214,100	10002	550,000.00				508,272.36		Cobrado	14-Jun-95		508,272.36
63	IRIARTE JORGE F	214,695	10137	459,123.20	459,123.20			459,123.20		Cobrado	05-Jul-99		459,123.20
64	KAPUSTIN ALICIA REBECA	214,676	10139	3,300.15	3,300.15					Cobrado	24-Jun-99	3,300.15	
65	LAGIER CARLOS	214,562	10081	7,804.10	7,804.10					Cobrado	30-Nov-98	7,804.10	
66	LARRONDOBUNO ALBERTO	214,170	10011	8,300.00				7,253.43		Cobrado	04-Dic-95		7,253.43
67	LECUMBERRY JOSE MARIA	214,208	10026	4,018.03				2,764.00		Cobrado	08-Mar-96		3,764.00
68	LECUNA DE ZAPATERIA JUANA E.	214,576	10091	1,892.99	1,892.99					Cobrado	17-Dic-98	1,892.99	
69	LEVY ISAAC ISIDORO	214,462	10057	5,098.83	2,876.26					Cobrado	24-Abr-98	2,876.26	
70	LEYRIA HUGO DANIEL	214,587	10113	1,613.56	1,613.56					Cobrado	28-Dic-98	1,613.56	
71	LIEBANA MARIA ELENA	214,595	10106	1,516.13	1,516.13					Cobrado	28-Dic-98	1,516.13	
72	LOMBILLA HORACIO ALBERTO	214,520	10059	6,247.42	4,076.64					Cobrado	12-Ago-98	4,076.64	
73	MADURGA RAUL ALFREDO	214,673	10157	4,912.89	4,912.89					Cobrado	24-Jun-99	4,912.89	
74	MARTIN EDUARDO	214,405	10050	121,000.00	90,308.00					Cobrado	14-Nov-97	86,858.00	
75	MARZULLO JORGE E.	214,655	10136	4,500.00				4,500.00		Cobrado	09-Jun-99		4,500.00
76	MATA JOSÉ MANUEL	214,662	10147	8,797.90	8,797.90					Cobrado	23-Jun-99	8,797.90	
77	MAZZA ELISA DELIA	214,196	10028	5,547.25				3,815.78		Cobrado	08-Mar-96		3,815.78
78	MEANA RITO ALFREDO	214,575	10093	6,706.92	6,706.92					Cobrado	17-Dic-98	6,706.92	
79	MENDEZ ARACELI FELICIDAD	214,312	10056	10,027.90	7,010.91					Cobrado	07-Feb-97	7,010.91	
80	MENDOZA JOSE RAUL	214,096	10004	58,221.92				52,398.08		Cobrado	08-Jun-95		52,398.08
81	MERTEHKIAN EDUARDO	214,686	10119	374,672.00				261,425.00		Cobrado	24-Jun-99		374,672.00
82	MIGALE SARA	214,671	10155	2,321.21	2,321.21					Cobrado	24-Jun-99	2,321.21	
83	MONZON ELOY ANTONIO	214,334	10047	65,633.97	63,825.46					Cobrado	02-Jun-97	63,825.46	

Lic. HECTOR MARIO MESQUIDA
PATRIMONIO EN LIQUIDACION BANADE
AUDITOR INTERNO

ANEXO II

Dña. ENRIQUE DEL CARMEN BARRERA
-asesora

Dir. ENVÍO DE ARMENIA
MESA

Lic. HECTOR MARIANO MESQUIDA
PATRIMONIO EN LIQUIDACIÓN BANADE
AUDITOR INTERNO

84	MOSCATO ROBERTO ANGEL	214,168	10009	5,954.09			2,934.15	04-Dic-95	Cobrado		2,934.15
85	MUSE MARTÍN MOISÉS	214,678	10161	5,378.00	5,378.00			24-Jun-99	Cobrado	5,378.00	
86	NOVALES CESAR EUGENIO	214,205	10017	8,791.95			6,047.71	08-Mar-96	Cobrado		6,047.71
87	OCCA HAYDEE YOLANDA	214,199	10030	4,628.53			4,635.30	08-Mar-96	Cobrado		4,635.30
88	OGNIO JOSE LUIS	214,190	10015	10,375.33			7,065.56	27-Feb-96	Cobrado		7,065.56
89	OJEDA FRANCISCO RAMON	214,574	10094	6,706.92	6,706.92			17-Dic-98	Cobrado	6,706.92	
90	OLIVERO JUAN LORENZO	214,283	10043	24,276.60			22,443.00	28-Sep-96	Cobrado		22,243.00
91	OROZ PEDRO ANTONIO	214,688	1133	114,780.00			80,087.00	24-Jun-99	Cobrado		114,780.00
92	OTTONE JORGE A. R.	214,277	10041	75,000.00			62,576.66	30-Jun-96	Cobrado		62,576.66
93	OTTONE JORGE A. R.	214,289	10042	56,630.25			58,775.56	**	Cobrado		58,775.56
94	PANETTA DE M. MARIA TERESA	214,255	10033	29,967.00	15,959.00			29-May-96	Cobrado	15,959.00	
95	PANETTA DE M. MARIA TERESA	214,411	10049	37,399.63	14,995.00			25-Nov-97	Cobrado	14,995.00	
96	PANETTA DE M. MARIA TERESA	214,613	10121	11,546.93	11,546.93			12-Mar-99	Cobrado	11,546.93	
97	PARADISO ENRIQUE	214,328	10046	23,438.34	17,163.00			24-Abr-97	Cobrado	17,163.00	
98	PARAJE PABLO GONZALO	214,533	10067	2,493.45			1,712.00	28-Sep-98	Cobrado		1,712.00
99	PERA RIERA JUAN CARLOS	214,102	10006	469,000.00			433,417.71	14-Jun-95	Cobrado		433,417.71
100	PICCIONE ERCILLA DELICIA	214,200	10021	4,746.23			3,264.79	08-Mar-96	Cobrado		3,264.79
101	PICCIONE TERESA M.	214,665	10150	2,392.61	2,392.61			24-Jun-99	Cobrado	2,392.61	
102	POSO MARTA CRISITNA	214,558	10073	2,825.59	2,825.59			30-Nov-98	Cobrado	2,825.59	
103	PRADO JORGE OSCAR	214,666	10151	4,939.10	4,939.10			24-Jun-99	Cobrado	4,939.10	
104	REGES JOSE DOMINGO	214,101	10005	530,000.00			489,789.73	14-Jun-95	Cobrado		489,789.73
105	RESNIK BEATRIZ LUISA	214,171	10010	8,300.00			7,253.43	04-Dic-95	Cobrado		7,253.43
106	RIGHETTI CARLOS A	214,683	10134	645,650.00			450,499.00	24-Jun-99	Cobrado		645,650.00
107	RIVERA MANUEL ROBERTO	214,201	10029	4,909.60			3,377.16	08-Mar-96	Cobrado		3,377.16
108	RIVERO MARIA DEL VALLE	214,268	10036	1,543.53	1,329.38			22-Jul-96	Cobrado	1,329.38	
109	RIVEROS MARIA CRISTINA	214,670	10154	2,006.61	2,006.61			24-Jun-99	Cobrado	2,006.61	
110	RODRIGUEZ BENJAMIN	214,555	10075	4,797.71	4,797.71			30-Nov-98	Cobrado	4,797.71	
111	RODRIGUEZ ROBERTO P.	214,597	10101	5,011.70	5,011.70			28-Dic-98	Cobrado	5,011.70	
112	ROMANISIO JORGE OMAR	214,675	10158	4,950.92	4,950.92			24-Jun-99	Cobrado	4,950.92	
113	ROMANISIO LUIS ANGEL	214,667	10146	4,101.20	4,101.20			24-Jun-99	Cobrado	4,101.20	
114	ROMANO JORGE AMERICO	214,564	10083	7,708.36	7,708.36			30-Nov-98	Cobrado	7,708.36	
115	ROQUERO DIEGO ENRIQUE	214,701	10138	183,648.00			128,139.00	29-Jul-99	Cobrado		183,648.00
116	ROUGES EDUARDO RAMÓN V.	214,278	10040	252,551.95	200,878.55			03-Sep-96	Cobrado	200,878.55	
117	SERDA EDUARDO M.	214,592	10114	3,440.42	3,440.42			28-Dic-98	Cobrado	3,440.42	
118	TARTARA EDGAR LUIS B.	214,245	10039	25,760.63			15,777.66	10-May-96	Cobrado		15,777.66
119	TOGNOCCHI OMAR NORBERTO	214,109	10003	37,721.09			29,131.73	16-Jun-95	Cobrado		29,131.73
120	TORCHIO OSVALDO R.	214,591	10115	4,044.81	4,044.81			28-Dic-98	Cobrado	4,044.81	
121	UGARTE DE SAIFE MARIA F.	214,202	10020	4,918.45			3,383.25	08-Mar-96	Cobrado		3,383.25
122	UGARTE MARIA DEL C.	214,194	10022	2,621.76			1,803.43	08-Mar-96	Cobrado		1,803.43
123	VALLEJOS JUAN CARLOS	214,578	10090	6,551.74	6,551.74			17-Dic-98	Cobrado	6,551.74	
124	VALLEJOS OSCAR JUAN	214,573	10097	6,556.47	6,556.47			17-Dic-98	Cobrado	6,556.47	
125	VARELA CARLOS ALBERTO	214,266	10037	5,122.65	4,008.00			11-Jul-96	Cobrado	4,008.00	
126	VIDAL JUAN OMAR	214,582	10092	9,583.73	9,583.73			17-Dic-98	Cobrado	9,583.73	
127	VILCHE JORGE CARLOS	214,590	10116	2,737.38	2,737.38			28-Dic-98	Cobrado	2,737.38	
128	ZENIQUEL MANUEL	214,584	10084	1,626.93	1,626.93			17-Dic-98	Cobrado	1,626.93	
129	BENEVENTO ELOISA ISABEL	214,256	16	9,700.00			9,700.00	29-May-96	Remitido		9,700.00
130	BOEYKENS MARTA HAYDEE	214,569	10082	8,477.73	8,477.73			15-Dic-98	Remitido	8,477.73	
131	BOEYKENS MARTA HAYDEE	214,674	10163	17,500.00	17,500.00			24-Jun-99	Remitido	17,500.00	

Patrimonio en Liquidación - BANADE

PROY-501
6180


132	CABEZÓN GRACIELA V.	214,677	10160	1,848.51	1,848.51	24-Jun-99	Remitido	1,848.51	
133	CARRELO SILVIA R.	214,719	10167	3,900.00	3,900.00	20-Ene-00	Remitido		3,900.00
134	CASTAÑEDA RICARDO	214,778	10173	355,000.00	295,000.00	07-Dic-00	Remitido		295,000.00
135	CASTAÑEDA RICARDO	214,684	1039-1040	25,710.00	2,776.00	24-Jun-99	Remitido	2,776.00	
136	CASTRO ELENA M.	214,561	10076	2,395.78	2,395.78	30-Nov-98	Remitido	2,395.78	
137	DANERI GUSTAVO VÍCTOR	214,746		254,940.00	206,940.00	23-Oct-00	Remitido		206,940.00
138	GONZALEZ PEDROSO JESUS ALBERTO	214,723	10142	3,450.00	3,450.00	13-Mar-00	Remitido	3,450.00	
139	MARCH JOSE	214,403	10055	653,301.62	624,387.64	05-Nov-97	Remitido	624,387.64	
140	MERTEHIKIAN EDUARDO	214,748	10172	12,715.00	12,715.00	23-Oct-00	Remitido		12,715.00
141	RAGHER NORA SILVIA	214,687		459,123.00	459,123.00	24-Jun-99	Remitido		459,123.00
142	ZAVALA, DOMINGO	214,747	10179	47,350.00	47,350.00	23-Oct-00	Remitido		47,350.00
	Totales			20,635,502.86	17,467,426.57			1,502,037.71	18,507,145.57

[Handwritten signature]
Dra. EMILCE DEL CAMBIENBACHU
TESORERA

[Handwritten signature]
Lic. HECTOR RISSIO MESQUIDA
PATRIMONIO EN LIQUIDACION BANADE
AUDITOR INTERNO

ANEXO XIII a) - SITUACION DE LA DEUDA CONSOLIDADA - DEUDA CORRIENTE - DECRETO N° 211/92

Acreedor	Expte.	Liq.	Monto		Monto al 1/04/90	Estado del Trámite		Fecha	Observaciones
			Reclamo BOTE 5	al 1/04/91 BOTE 10		Organ.	SIGEN		
SIN MOVIMIENTO									



EMILIA DEL CARMEN BORRILLO
DVA. EMISORA



LIC. HECTOR MARIO MESQUIDA
PATRIMONIO EN LIQUIDACION BANADE
AUDITOR INTERNO

Patrimonio en Liquidación - BANADE

6100	Y-501
------	-------

RENDICION DE CUENTAS AL 31/12/01

ANEXO XIII b) - SITUACION DE LA DEUDA CONSOLIDADA - DEUDA CORRIENTE - DECRETO N° 211/92 EN SEC. DE HACIENDA

Acreeedor	Expte.	Liq.	Monto Reclamo BOTE 5	Monto al 1/04/91 BOTE 10	Monto al 1/04/90	Fecha	Observaciones
SIN MOVIMIENTO							


Dra. EMILCE P. PÁRRN BADILLO
ASESORA


LIC. HECTOR MARÍN MESQUIDA
PATRIMONIO EN LIQUIDACION BANADE
AUDITOR INTERNO

680

09-501

RENDICION DE CUENTAS AL 31/12/2001

ANEXO XIV a) - SITUACION DE LA DEUDA NO CONSOLIDADA -ART. 11 DE LA LEY 24307

	Acreedor	Expte.	Liq.	Reclamo	Monto al 1/04/91		Inicio	Estado del Trámite		Observaciones
					Pesos	Dólares		Organ.	SIGEN	
1	ALMADA DE AL TAMIRANO	214.629		3.743.51	3.743.51	22-Abr-99	X		Pagado judicialmente en efectivo	
2	C DE CARENA GRACIELA	214.217		4.071.00	4.071.00	27-Mar-96	X		Pagado judicialmente en efectivo	
3	CORREA DE NAVARRO Z.	214.629		5.000.00	5.000.00	22-Abr-99	X		Pagado judicialmente en efectivo	
4	CUELLO EDUARDO	214.629		3.420.62	3.420.62	22-Abr-99	X		Pagado judicialmente en efectivo	
5	DE MAYO ARNALDO	214.226	41	4.863.42	4.863.42	27-Mar-96	X		Pagado judicialmente en efectivo	
6	GARBINO GUERRA EDUARDO	214.659		15.000.00	15.000.00	23-Jun-99	X		Pagado judicialmente en efectivo	
7	GIUNDANI DELLA VERONICA	214.629		4.798.70	4.798.70	22-Abr-99	X		Pagado judicialmente en efectivo	
8	GUERRERO FIDEL	214.221		3.774.55	3.774.55	27-Mar-96	X		Pagado judicialmente en efectivo	
9	GUERRERO PILAR	214.629		5.000.00	5.000.00	22-Abr-99	X		Pagado judicialmente en efectivo	
10	GUZZO VICTORIA	214.629		2.470.44	2.470.44	22-Abr-99	X		Pagado judicialmente en efectivo	
11	LOPEZ DOLORES	214.629		5.000.00	5.000.00	22-Abr-99	X		Pagado judicialmente en efectivo	
12	MARCATINI MARIA	214.629		4.379.31	4.379.31	22-Abr-99	X		Pagado judicialmente en efectivo	
13	MARZAL CARLOS AUGUSTO	214.629		2.771.96	2.771.96	22-Abr-99	X		Pagado judicialmente en efectivo	
14	MINGHETTI DANILO	214.629		3.915.46	3.915.46	22-Abr-99	X		Pagado judicialmente en efectivo	
15	MORENO ELVA LUISA	214.629		3.583.62	3.583.62	22-Abr-99	X		Pagado judicialmente en efectivo	
17	ORTIZ SEVERIANO	214.629		5.000.00	5.000.00	22-Abr-99	X		Pagado judicialmente en efectivo	
18	OTERO HUMBERTO RAFAEL	214.629		3.061.38	3.061.38	22-Abr-99	X		Pagado judicialmente en efectivo	
19	PAVON DE BERTELLO OLGA	214.629		5.000.00	5.000.00	22-Abr-99	X		Pagado judicialmente en efectivo	
20	RODRIGUEZ ISABEL	214.216	30	3.952.62	3.952.62	27-Mar-96	X		Pagado judicialmente en efectivo	
21	ROMERO JOSE MATTIAS	214.629		5.000.00	5.000.00	22-Abr-99	X		Pagado judicialmente en efectivo	
22	VITULLO CARLOS	214.228	39	4.567.95	4.567.95	27-Mar-96	X		Pagado judicialmente en efectivo	
22	VITULLO JULIO CÉSAR	214.629		2.913.45	2.913.45	22-Abr-99	X		Pagado judicialmente en efectivo	
	TOTALES			101.287.99	97.877.37					

[Handwritten signature]
 Dra. EMILCE ORTIZ CARMEN PADILLO
 ASSESORA

[Handwritten signature]
 Lic. HECTOR MARCO MESQUIDA
 PATRIMONIO EN LIQUIDACION BANADE
 AUDITOR INTERNO

Patrimonio en Liquidación - BANADE

RENDICION DE CUENTAS AL 31/12/2000

ANEXO XIV b) - SITUACION DE LA DEUDA NO CONSOLIDADA -ART. 11 DE LA LEY 24307 EN SEC. DE HACIENDA

	Acreedor	Expte.	Liq.	Monto al 1/04/91			Inicio	Observaciones	monto s/ registraci3n contable	
				Reclamo	Pesos	D3lares			pesos	d3lares
1	ACEVEDO MARIA ROSA	214,115	9	5,585.01		5,000.00	29-Jun-95	Cobrado		5,000.00
2	ALABI ENRIQUE	214,230	37	9,308.10	6,703.00		27-Mar-96	Cobrado	6,666.00	
3	ALABI RICARDO	214,628	10125	8,383.54	5,939.00		22-Abr-99	Cobrado	8,383.54	
4	ARAOZ OSCAR J.	214,098	4	241,667.89		240,180.45	08-Jun-95	Cobrado		240,180.45
5	ARES DE PARGA MARCELO	214,282	10044	34,145.68		25,604.00	28-Sep-96	Cobrado		5,296.00
6	ARES DE PARGA MARCELO	214,282	44	6,449.30		5,296.00	28-Sep-96	Cobrado		25,604.00
7	ASSANDRI ELSA MARIA	214,227	40	7,998.51	5,760.00		27-Mar-96	Cobrado	5,728.00	
8	BAS ESTELA CRISTINA MARIA	214,438	46	100,176.01	74,788.00		09-Mar-98	Cobrado	74,788.00	
9	BENEVENTO ELOISA ISABEL	214,256	10117	9,700.00		7,912.00	29-May-96	Cobrado		7,913.00
10	BOLLEA IRMA	214,625	10128	11,939.66	11,939.66		22-Abr-99	Cobrado	11,939.66	
11	CALAHONRA RAUL	214,090	3	8,919.37		7,880.00	21-Jun-95	Cobrado		7,880.00
12	CARDIELLO ALBERTO	214,097	6	413,531.40		170,806.00	08-Jun-95	Cobrado		170,806.00
13	COMPANIA CONTINENTAL SA	214,084	1	728,721.44		652,358.33	15-Jun-95	Cobrado		652,358.33
14	CUESTA ALFREDO	214,242	51	10,400.00	8,331.00		12-Abr-96	Cobrado	8,331.00	
15	DEL CAMPO MARIA INES	214,104	7	15,100.00		15,007.06	05-Jun-95	Cobrado		15,007.06
16	DOMINGUEZ SYRIO	214,626	10126	8,025.98	5,686.00		22-Abr-99	Cobrado	8,025.98	
17	FIERRO JULIO ALBERTO	214,232	34	9,658.51	6,917.00		27-Mar-96	Cobrado	6,917.00	
18	FRANCH FRANCH RAUL	**					**	Hacienda - En consulta		
19	FRUGONI JULIO J.	214,105	5	14,600.00		13,292.00	14-Jun-95	Cobrado		13,292.00
20	GALLAR MARCELO SERGIO	214,537	49	55,000.00		38,945.00	30-Sep-98	Cobrado	9,023.74	
21	GALVALIZ DE BRUZZO O.	214,627	10127	9,023.74	9,023.74		22-Abr-99	Cobrado		38,945.00
22	GARBINO GUERRA EDUARDO	214,433	42	34,993.40		25,061.00	16-Ene-98	Cobrado	25,061.00	
23	GARECA HUGO HECTOR	214,347	21	23,301.64	17,020.00		25-Jul-97	Cobrado	17,020.00	
24	GOMEZ NAAR JUAN I.	**					**	Hacienda - En consulta		
25	GONZALEZ MIRTA GLADYS	214,150	10	10,013.63		8,385.00	05-Oct-95	Cobrado		8,385.00
26	IAVICOLI ENRIQUE PEDRO	214,241	13	24,966.00		20,699.00	24-Abr-96	Cobrado		20,699.00
27	JAIMOVICH DE GARRIDO HELEN RENEE	214,231	36	8,148.26	5,835.00		27-Mar-96	Cobrado	5,835.00	
28	JUNCO RUBEN	214,243	50	6,292.00	5,040.00		12-Abr-96	Cobrado	5,040.00	
29	KOFLEL ELIO	214,229	38	9,824.23	7,075.00		27-Mar-96	Cobrado	7,036.00	
30	MALDONADO JULIO	214,225	27	11,631.45	8,377.00		27-Mar-96	Cobrado	8,330.00	
31	MARTINEZ CRESPO MARIO	214,329	17	114,007.37		101,313.00	07-May-97	Cobrado		101,313.00
32	MARTINEZ FERRER JORGE VICENTE	214,224	28	9,701.34	6,984.00		27-Mar-96	Cobrado	6,948.00	
33	MARTINEZ MAFALDA EDITH	214,220	26	7,099.73	5,113.00		27-Mar-96	Cobrado	5,085.00	
34	MELIAN ROURA MARCELO	214,219	29	9,599.65	6,875.00		27-Mar-96	Cobrado	6,875.00	
35	MORSELLI NELIDA TERESA	214,223	31	5,206.30	3,749.00		27-Mar-96	Cobrado	3,729.00	

Dr. HECTOR MARIO MESQUIDA
PATRIMONIO EN LIQUIDACION BANADE
AUDITOR INTERNO


ANEXO II

Dr. EMPERIO DEL ZAMBINI RAU
ASISTENTE

Patrimonio en Liquidación - BANADE

PROY-SOI
6160

36	NADAL RAUL EDUARDO	214,240	14	49,432.00		40,983.19	24-Abr-96	Cobrado		40,983.19
37	NEGRI DE CABANERO MELANI	214,218	25	7,926.30	5,708.00		27-Mar-96	Cobrado	5,677.00	
38	OLIVERO JUAN LORENZO	214,284	45	122,177.81		112,949.00	28-Sep-96	Cobrado		112,949.00
39	REPETTO ALBERTO SANTIAGO	214,083	2	13,200.00		11,674.20	29-May-95	Cobrado		11,674.20
40	REPETTO SANTIAGO	214,465	47	511,500.00	359,035.00		05-May-98	Cobrado	359,035.00	
41	RODRIGUEZ DE LA PUENTE LUIS	214,330	18	11,032.97		9,804.00	07-May-97	Cobrado		9,804.00
42	RODRIGUEZ ELVIO WASHINGTON	214,215	23	9,137.18	6,544.00		27-Mar-96	Cobrado	6,544.00	
43	ROSSI HECTOR MIGUEL	214,106	8	12,900.00		11,744.00	14-Jun-95	Cobrado		11,744.00
44	SABATE RAUL ALBERTO	214,233	35	10,075.86	7,841.00		27-Mar-96	Cobrado	7,841.00	
45	SANCHEZ JORGE	214,169	11	5,200.00		4,599.00	19-Ene-96	Cobrado		4,599.00
46	VERA FERNANDO	213,365	48	126,255.42		88,565.00	**	Cobrado		88,565.00
47	VILLANUEVA JORGE CESAR	214,222	32	7,304.95	5,261.00		27-Mar-96	Cobrado	5,232.00	
48	VILLEGAS MARCELA BEATRIZ	214,239	12	10,400.00		9,198.00	17-Abr-96	Cobrado		9,198.00
	TOTALES			2,879,661.63	585,544.40	1,627,256.23			615,090.92	1,602,195.23



Dra. Fátima del Caballer-Badillo
Asesora



Lic. Hector Mario Mesquida
Patrimonio en Liquidación BANADE
Auditor Interno

Patrimonio en Liquidación - BANADE

PROY-SOI
GIGO

RENDICION DE CUENTAS AL 31/12/2000

ANEXO XIV c) - SITUACION DE LA DEUDA CONSOLIDADA - LEY 25344 - ORIGEN JUDICIAL


	Acreedor	Expte.	Reclamo	Monto al 1/1/00		Inicio	Estado del Trámite		Monto s/ registración contable	
				Pesos	Dólares		Orgen.	SIGEN	Observaciones	pesos
1	CORTE SUREMA DE JUSTICIA	214,323	53,291.37	53,291.37		16-Abr-97	X	Archivado	53,291.37	
2	CORTE SUREMA DE JUSTICIA	214,324	53,291.37	53,291.37		16-Abr-97	X	Archivado	53,291.37	
3	DANIELE NELIDA MABEL	**		0.00	0.00	**	X	Archivado	0.00	0.00
4	FRANCH FRANCH RAUL	**				**	X	Hacienda - En consulta		
5	GOMEZ NAAR JUAN I.	**				**	X	Hacienda - En consulta		
6	COGORNO OSCAR	214,315	9,927.35		9,927.35	21-Feb-97	X	Suspendido		9,927.35
7	BANCO MUNICIPAL DE LA PLATA	214,745	8,809.64	8,809.64		19-Oct-00	X	Contable	8,809.64	
8	BAREMBOIM, SILVIA ALICIA	214,848	100,960.38	100,960.38		13-Jul-01	X	Carta Documento		100,960.38
9	BRACERAS MARTÍN G.	214,693	3,300.00	3,300.00		29-Jun-99	X	Legales	3,300.00	
10	CASTELLI MARIA INES	214,740	1,378.00	1,378.00		28-Sep-00	X	Legales	1,378.00	
11	CHEQUER HÉCTOR	214,661	7,578.98	7,578.98		23-Jun-99	X	Contable	7,578.98	
12	CHIODI, ROMAN ALEJANDRO	214,776	3,935.58	3,935.58		07-Dic-00	X	Carta Documento	3,935.58	
13	FERNANDEZ GAGO SERAFIN	214,726	5,000.00	5,000.00		30-Mar-00	X	Contable	5,000.00	
14	MATTEO ADRIANA PATRICIA	214,653	4,725.00	4,725.00		09-Jun-99	X	Contable		4,725.00
15	POLLIO PATRICIA VIVIANA	214,658	1,600.00	1,600.00		23-Jun-99	X	Carta Documento	1,600.00	
16	REBAGLIATI, CRISTINA OLGA	214,845	31,750.00	31,750.00		07-May-01	X	Legales	31,750.00	
17	RETA, MARIA CAROLINA	214,846	26,172.80	26,172.80		22-Jun-01	X	Carta Documento		26,172.80
18	TEDESCHI HUGO	214,708	1,900.00	1,900.00		20-Sep-99	X	Carta Documento	1,900.00	
19	ANAHORY, DAVID	214,843	2,250.00	2,250.00		19-Abr-01	X	Legales		2,250.00
20	IMBACH, SANTIAGO RAUL	214,775	54,000.00	54,000.00		04-Dic-00	X	Legales	54,000.00	
21	RABUFFETTI, VICTOR	214,837	42,565.54	42,565.54		05-Mar-01	X	Legales	42,565.54	
22	UTRERA TERESA CLARA	214,736	5,153.00	5,153.00		01-Jun-00	X	Contable	5,153.00	
23	VILLABRILLE, SERGIO GUSTAVO	214,835	8,250.00	8,250.00		21-Feb-01	X	Contable		8,250.00
24	ZANGARA, OSCAR ANTONIO	214,852	4,788.00	4,788.00		24-Ago-01	X	Carta Documento	4,788.00	
25	CACACE DE URIA, SUSANA INÉS	214,840	2,999.10	2,999.10		03-Abr-01	X	Legales	2,999.10	
26	ESCALADA, ALBERTO	214,801	11,500.00	11,500.00		28-Dic-00	X	Legales		11,500.00
	TOTAL		279,440.58	165,685.53					279,440.58	165,685.53

Dr. HECTOR MARINO MESQUIDA
PATRIMONIO EN LIQUIDACION BANADE
AUDITOR INTERNO

Dr. ENRIQUE DEL CARREREN RADILLO
PRESIDENTE

PATRIMONIO EN LIQUIDACIÓN SITUACION DE LOS CREDITOS ADMINISTRATIVOS AL 31/12/2001

CASA	LEGAJO	RAZON SOCIAL	SIT	TOTAL	PREVISION	Monto a Previsionar
23	78	LA PIAMONTESA DE A.GIACOSA Y C	1	23.866,04	0,0%	0,00
24	454	PEHUAMAR S. EN COM. P/ACC.	1	116.431,00	10,0%	11.643,10
19	1324	ASOC.UNION TAMBEROS COOP.LTDA.	1	409.982,00	5,0%	20.499,10
8	2073	COAGROZA S.E.M.(SOC.ECON.MIXTA	1	570.153,00	0,0%	0,00
19	2093	V.M.C. REFRIGERACION S.A.	1	224.657,00	0,0%	0,00
16	4746	TENIMBO S.A.	1	72.353,00	0,0%	0,00
1	4919	PATAGONIA ALIMENTARIA S.A.	1	400.174,00	0,0%	0,00
1	5180	ENGELMANN S.A.I.C.F.E.I., H.	1	128.865,00	0,0%	0,00
1	6455	POL, AMBROSIO Y CIA.S.A.C.I.	1	682.380,00	0,0%	0,00
1	6999	DINAN S.A.C.I.F.I. Y.A.	1	353.660,00	0,0%	0,00
2	8127	EL TREBOL GOMA S.A.	1	35.305,00	5,0%	1.765,25
2	8217	JUAN BAUTISTA BOSIO S.A.	1	54.552,00	5,0%	2.727,60
2	8234	DOCAMPO LOPEZ S.A.C.I.I.	1	71.586,00	5,0%	3.579,30
9	9242	MAINERO Y CIA. SACIFI., CARLOS	1	318.049,00	0,0%	0,00
1	10338	DORFMAN S.R.L.,S.	1	637,00	100,0%	637,00
1	11176	LA SERICA PLATENSE I.Y.C. S.A	1	95.302,00	0,0%	0,00
9	11212	BARBUY S.A.	1	151.481,00	0,0%	0,00
9	11218	UCOMA SA (ANTES COR-ACERO SA)	1	287.817,00	0,0%	0,00
1	15829	MECCA CASTELAR S.A.I.C.F.	1	136.217,00	0,0%	0,00
1	33136	SALVADOR TODARO Y HNOS S.A.I.C	1	49.960,00	0,0%	0,00
1	38403	EUGENIO P.QUADRI Y CIA.SACIFIA	1	69.432,00	0,0%	0,00
1	39515	GENARO Y ANDRES DE STEFANO SA	1	293.334,00	0,0%	0,00
1	39755	ZANNIELLO SACI., LUIS Y MIGUEL	1	173.992,00	0,0%	0,00
1	40558	ALGODONERA SAN NICOLAS S.A.	1	725.360,00	0,0%	0,00
1	40738	BUFFALO S.A.C.I.	1	23.993,00	0,0%	0,00
1	41779	PROPULSORA PATAGONICA S.A.	1	485.333,00	0,0%	0,00
1	41918	KURSAAL S.A.	1	1.250.411,00	20,0%	250.082,20
1	44053	EDITORIAL ACME S.A.C.I.	1	74.071,00	0,0%	0,00
1	44105	TELMEC S C.A.C.I.A.F.I.	1	79.799,00	10,0%	7.979,90
1	46757	JUAN MINETTI S.A.	1	32.037.752,57	0,0%	0,00
1	46901	BCO DE LA PROVINCIA DE CORDOBA	1	11.679,00	0,0%	0,00
1	46957	BANCO PCIA. DE BS.AS.	1	33,00	0,0%	0,00
1	47113	COAFI S.A.	1	164.648,00	0,0%	0,00
1	47597	CALIA S.A.	1	223.020,00	0,0%	0,00
1	48055	ENTIDAD BINACIONAL YACYRETA	1	6.342,00	100,0%	6.342,00
1	48226	SURJET S.A.	1	374.244,00	0,0%	0,00
1	48418	IGLYS S.A.	1	1.123.769,00	100,0%	1.123.769,00
1	48778	DESCARTABLES ARG. S.A.	1	394.514,00	0,0%	0,00
1	48850	TERMICA SAN LUIS S.A.	1	83.374,00	0,0%	0,00
1	49008	RELITEX S.A.I.C.	1	200.908,00	0,0%	0,00
1	49037	MERITO S.A.	1	114.929,00	0,0%	0,00
1	49053	DAFU SOC. ANON.	1	282.230,00	0,0%	0,00
1	49061	UNILAN TRELEW S.A.	1	282.604,00	0,0%	0,00
1	49138	PLASTICOS CASTRO HNOS. SACIFIA	1	57.632,00	0,0%	0,00
1	49202	FARMOGRAFICA S.A.	1	147.582,00	0,0%	0,00
1	49209	DE MARCHI HNOS. S.A.	1	81.492,00	0,0%	0,00
1	49400	TELINTAR S.A.	1	1.080.460,00	10,0%	108.046,00
			Total 1	44.036.364,61		1.537.070,45
PROY-SO1	31	1539 MARMOLERIA SIERRA CHICA S.A.	2	451.453,00	80,0%	361.162,40
G130	2	1868 AGROMETAL S.A.	2	240.804,00	0,0%	0,00
		8184 LAB. BETA S.A.	2	1.831.938,00	30,0%	549.581,40
		18989 VANDENFIL S.A.I.A.	2	1.266.372,00	80,5%	1.019.429,46
		36479 ITAL PAPELERA S.A.I.C.	2	2.001.762,16	57,0%	1.141.004,43
		38391 MINERA TEA SAMICAF	2	44.623,00	20,0%	8.924,60
		38988 IMEPA ARGENTINA S.R.L.	2	111.027,00	0,0%	0,00
		41000 CLAVE PLAST S.A.	2	133.146,00	0,0%	0,00
		41673 PUBLICIDAD GRAFICA ARG. S.R.L.	2	279.694,00	30,0%	83.908,20
		46592 ALGODONERA SANTA FE S.A.	2	879.085,00	50,0%	439.542,50
		48145 VANAR S.A.	2	187.613,00	60,0%	112.567,80
		48519 AMEYCA S.A.	2	131.136,00	35,0%	45.897,60
		48520 CAELE S.A.	2	43.961,00	35,0%	15.386,35
		48862 FAMYCA SAN LUIS S.A.	2	48.189,00	0,0%	0,00
		48915 ITALPAPELERA SAN LUIS S.A.	2	0,00	100,0%	0,00
		48963 MEDORO S.A., F.A. Y MEDORO S.A	2	148.963,00	30,0%	44.688,90
		49018 LUQUILLO SAN LUIS S.A.	2	116.537,00	50,0%	58.268,50


 DR. RAMIRO VERA
 ASESOR

PATRIMONIO EN LIQUIDACION SITUACION DE LOS CREDITOS ADMINISTRATIVOS AL 31/12/2001

CASA	LEGAJO	RAZON SOCIAL	SIT	TOTAL	PREVISION	Monto a Previsionar
1	49026	FADEAL SA	2	1.535.925,00	35,0%	537.573,75
1	49031	FORESTADORA TAPEBICUA S.A.	2	1.762.560,00	20,0%	352.512,00
1	49072	ARGENTOIL S.A.	2	947.705,00	30,0%	284.311,50
1	49105	EDUARDO A. VALOT SRL	2	1.064.774,00	90,0%	958.296,60
1	49313	SEVEN S.A.C.I.F.I.Y.A.	2	190.779,00	20,0%	38.155,80
1	49372	MOLINOS HARINEROS CLABECQ S.A.	2	495.724,00	80,0%	396.579,20
		Total 2		13.913.770,16		6.447.790,99
1	274	DESA DIETERLE EXPLOSIVOS SACI	3	1.365,00	100,0%	1.365,00
1	322	ANTONIO DELGADO S.A.I.C.	3	1.604,00	100,0%	1.604,00
32	350	MAGI,ARMANDO JUAN	3	2.565,00	100,0%	2.565,00
34	352	PIERMAROCCHI, LEONILDO	3	1.687,00	100,0%	1.687,00
29	499	CASTRO,VICTOR EUGENIO	3	1.238,00	100,0%	1.238,00
17	555	CURTIDORA R. QUINTO S.A.I.C.F	3	1.038,00	100,0%	1.038,00
1	663	GREEN IND.REFRACT.ARG.S.A.,A.P	3	2.657,00	100,0%	2.657,00
25	939	EDOLAN S.A.	3	2.537,00	100,0%	2.537,00
31	1477	ZILIANI,AVELINO ENRIQUE	3	2.220,00	100,0%	2.220,00
24	1611	MARTIN,JOSE ALBERTO	3	3.898,00	100,0%	3.898,00
1	1997	NOEL Y CIA. S.A.	3	4.266,00	100,0%	4.266,00
17	2124	CAMARGO, RAMON OSCAR	3	2.816,00	100,0%	2.816,00
25	2543	BASALDELLA, RICARDO DOMINGO	3	2.744,00	100,0%	2.744,00
12	2686	PIYEURUA, LEONARDO ANTONIO	3	14.037,00	100,0%	14.037,00
15	2927	FABI, CARLOS RUBEN	3	7.351,00	100,0%	7.351,00
16	3215	ASTILLEROS CORRIENTES S.A.I.C.	3	27.625.455,00	100,0%	27.625.455,00
10	3344	NESTOR VALSANO S.A:	3	13.464,00	100,0%	13.464,00
17	3520	FERBA SAN LUIS S.A.	3	3.698,00	100,0%	3.698,00
17	3535	HERNANDEZ, VICTORIANO RICARDO	3	79.773,00	100,0%	79.773,00
1	4039	CIA.ARGENTINA DE CAUCHO ICSA	3	3.522,00	100,0%	3.522,00
11	4146	GARIN HUERTA A.Y ACIAR J.A.	3	67.671,00	100,0%	67.671,00
16	4641	GIMENEZ, JOSE ANGEL	3	8.801,00	100,0%	8.801,00
4	4773	GONZALEZ, RAMON AMERICO	3	2.306,00	40,0%	922,40
25	5008	CREACIONES TEXTILES ROGER S.A.	3	2.959,00	100,0%	2.959,00
25	5068	MADERLIT S.A.	3	2.505,00	100,0%	2.505,00
25	5072	VUONO Y CIA. S.A., PABLO	3	2.379,00	100,0%	2.379,00
25	5113	SANTORELLI, ANTONIO	3	2.347,00	100,0%	2.347,00
25	5117	I.P.INTERIORES DE PLACARDS SRL	3	3.372,00	100,0%	3.372,00
16	5257	HERBSTEIN, ISAAC EDUARDO	3	17.011,00	100,0%	17.011,00
10	6056	FERNANDEZ, CARLOS ALBERTO	3	17.681,00	100,0%	17.681,00
10	6099	FABRIPRET S.A.	3	18.796,00	100,0%	18.796,00
1	7440	INYECA ARGENTINA S.A.	3	1.437,00	100,0%	1.437,00
2	8092	DISTRIBUIDORA BAIRE S.A.	3	1.056,00	99,0%	1.045,44
9	8257	AESA ACEROS ESPECIALES S.A.I.C	3	6.991,00	100,0%	6.991,00
1	8767	ROSEDA S.A.I.C.	3	3.035,00	100,0%	3.035,00
9	11188	LUCAS SANTIAGO E HIJOS S.A.	3	7.429,00	100,0%	7.429,00
9	11199	SANSO, ANIBAL ALBERTO	3	8.127,00	100,0%	8.127,00
9	11234	QUEVEDO, HUGO ANTONIO	3	7.174,00	100,0%	7.174,00
1	11784	GUILLERMO PADILLA LTDA SACI	3	2.375,00	100,0%	2.375,00
1	12236	CARTONERIA BENGRI S.A.C.I.	3	1.632,00	100,0%	1.632,00
1	13355	INST.FOTOTOPOGRAFICO ARG.IFTAS	3	3.744,00	100,0%	3.744,00
1	13728	FABRICAS REUNIDAS SALVAT SRL.	3	2.147,00	100,0%	2.147,00
1	17896	PAPIREX SA.	3	3.434,00	100,0%	3.434,00
1	17928	O.M.I.C.A. S.A.	3	2.675,00	100,0%	2.675,00
1	26494	RIZZO, GERONIMO SA.	3	3.531,00	100,0%	3.531,00
1	34736	COLOMBO Y NOCETI ACHAVAL SAFI	3	1.714,00	100,0%	1.714,00
1	37557	CELULOSA JUJUY S.A.	3	2.794,00	100,0%	2.794,00
1	39648	SCULPONIA ARGENTINA SA.	3	3.645,00	100,0%	3.645,00
1	40673	COM. NAC. DE ENERGIA ATOMICA	3	1.320.324,00	100,0%	1.320.324,00
1	41560	DAISA S.A.I.C.F.I.A.	3	1.535,00	100,0%	1.535,00
1	41618	POLYSUR S.A.C.I.A.	3	11.870,00	100,0%	11.870,00
1	41730	PERSIO CONTANTINO, CARLOS	3	4.259,00	100,0%	4.259,00
1	41957	SAFRA C.I.F.	3	2.214,00	75,0%	1.660,50
1	42063	ALSINA VIAL S.A.C.I.C.I.	3	3.136,00	100,0%	3.136,00
1	42219	HIDRAULICA INDUSTRIAL SACIF.	3	4.075,00	100,0%	4.075,00
1	42830	TEJEDURIA CATESO SA.	3	3.959,00	100,0%	3.959,00
1	44970	PLASTIFLEX S.A.	3	305.647,00	30,0%	91.694,10
1	45679	TEXTIL REDES SAICFI	3	4.043,00	100,0%	4.043,00

PROY-SCI
GIGC

PATRIMONIO EN LIQUIDACION SITUACION DE LOS CREDITOS ADMINISTRATIVOS AL 31/12/2001						
CASA	LEGAJO	RAZON SOCIAL	SIT	TOTAL	PREVISION	Monto a Previsionar
1	46139	FITZNER HNOS SAIC.	3	3.021,00	100,0%	3.021,00
1	46909	BCO. DE LA PCIA. DE LA RIOJA	3	1.568.108,00	100,0%	1.568.108,00
1	47202	EST.MET.J.R. ESCUREDO S.A.I.C.	3	1.464,00	100,0%	1.464,00
1	47228	PIRAGUA S.A.C.I.I.F.C.A	3	2.139,00	100,0%	2.139,00
1	47296	PHLOX EXIBRO S.A.	3	4.701,00	100,0%	4.701,00
1	47542	KENNA S.A.I.C.F.E.I.M.	3	2.142,00	100,0%	2.142,00
1	47693	SAMAREXPORT S.A.	3	3.294,00	100,0%	3.294,00
1	47763	ANTONIO D'ANTONIO PESQUERA S.A	3	2.338,00	100,0%	2.338,00
1	47843	ASIEXPORT S.A.	3	2.520,00	100,0%	2.520,00
1	47948	COTENOR S.A.	3	3.989,00	100,0%	3.989,00
1	48010	COVICSA S.A.	3	3.459,00	100,0%	3.459,00
1	48035	VENTURINO HNOS. S.A.	3	4.314,00	100,0%	4.314,00
1	48110	LAB. BRITANIA S.R.L.	3	2.472,00	100,0%	2.472,00
1	48142	FRIG. GENERAL RODRIGUEZ	3	4.723,00	100,0%	4.723,00
1	48168	ENVASES LINCE S.R.L.	3	2.174,00	100,0%	2.174,00
1	48180	AMOBLAMIENTO 2000 S.A.	3	1.617,00	100,0%	1.617,00
1	48223	BRIA, EUGENIO AMERICO	3	4.471,00	100,0%	4.471,00
1	48278	BAC S.R.L.	3	1.494,00	100,0%	1.494,00
1	48280	PIAZZA SAICIFA	3	3.741,00	100,0%	3.741,00
1	48333	LEBAC S.A.I.C.	3	1.402,00	100,0%	1.402,00
1	48342	APRILON,TINFISA Y PERGAMINO	3	2.257,00	100,0%	2.257,00
1	48346	VAZQUEZ, GIL Y CIA. S.A.	3	1.428,00	100,0%	1.428,00
1	48453	IND.ARG. LA PAMPA S.A.I.C.	3	2.071,00	100,0%	2.071,00
1	48563	ROUSSEAU S.A.	3	3.779,00	100,0%	3.779,00
1	48638	LIBERALI, C.A. Y BRAVO, R.J.	3	1.219,00	100,0%	1.219,00
1	48652	RENTAIRE DIV. OBRAS IND. S.A.	3	1.598,00	100,0%	1.598,00
1	48674	CRISPAN S.A.I.C.A.	3	8.887,00	100,0%	8.887,00
1	48730	FUNDACION FAVALORO	3	31.956.628,00	10,0%	3.195.662,80
1	48799	RIOJANA TEXTIL S.A.	3	1.408,00	100,0%	1.408,00
1	49011	ECA S.A.	3	974.306,00	30,0%	292.291,80
1	49055	CURTIDURIA ALFA S.A.	3	387.207,00	50,0%	193.603,50
1	49091	LIB - GRAF S.R.L.	3	3.439,00	100,0%	3.439,00
1	49100	SALVADOR LIGUORI S.A.A.C. E. I.	3	458.821,00	50,0%	229.410,50
1	49110	IND. JOLS S.R.L.	3	3.408,00	100,0%	3.408,00
1	49334	P.H.A. SOC ANON	3	4.204,00	100,0%	4.204,00
1	49347	CICA S.A.	3	1.233,00	100,0%	1.233,00
1	49384	AGRITEC S.A.	3	6.674,00	100,0%	6.674,00
1	49389	LIC-TEX SA E HIL RIO GRANDE SA	3	2.176,00	100,0%	2.176,00
			Total 3	65.092.091,00		35.010.197,04
1	266	EST. MET. DE POLI S.A.C.I.F.	4	2.041,00	100,0%	2.041,00
32	426	CCTE. ROAT ALEJANDRA BEATRIZ	4	15.457,00	100,0%	15.457,00
22	1109	SANTOS SALGUEIRA, FRANCISCO	4	152,00	100,0%	152,00
1	3940	LA CANTABRICA SAMIC	4	1.973,00	100,0%	1.973,00
25	5035	AUTUMN S.A.	4	2.438,00	100,0%	2.438,00
25	5079	SCHILLIRO, RODOLFO	4	1.320,00	100,0%	1.320,00
25	5114	RATCLIFFE BASIL	4	2.859,00	100,0%	2.859,00
25	5116	CASA BLACHMAN S.A.C.I.F.	4	4.042,00	100,0%	4.042,00
25	5144	SZAFERSZTEJN, JULIO	4	1.675,00	100,0%	1.675,00
1	5644	CILSA CIA. IND. LANERA S.A.F.I.	4	1.950,00	100,0%	1.950,00
1	15916	CARTONERIA ACEVEDO S.A.C.I.	4	2.046,00	100,0%	2.046,00
1	16553	CIARRAPICO HNOS. S.A.I.C.	4	2.498,00	100,0%	2.498,00
1	16737	SITMA S.A.I.C.	4	2.793,00	100,0%	2.793,00
1	31465	BORGWARD ARGENTINA S.A.I.C.I.	4	3.594,00	100,0%	3.594,00
1	33405	ORO AZUL S.A.	4	2.329,00	100,0%	2.329,00
1	39491	BACARAY MANUF. S.A.I.C.	4	2.357,00	100,0%	2.357,00
1	43543	ASTRAMAR CIA. ARG. DE NAV. S.A.C.	4	1.434,00	100,0%	1.434,00
1	46116	MANUF. TEXTIL PATAGONICA S.A.	4	969,00	100,0%	969,00
1	47031	BANCO LATINOAMERICANO	4	8.421.557,00	100,0%	8.421.557,00
1	47043	GUSDAVAL S.A.	4	1.512,00	100,0%	1.512,00
1	47525	ETCHART S.A., ARNALDO	4	576,00	100,0%	576,00
1	47812	NAVALTEC S.A.	4	2.711,00	100,0%	2.711,00
1	47909	FOC MEDICAL S.A.	4	4.083,00	100,0%	4.083,00
1	48078	DITRON S.A.	4	3.193,00	100,0%	3.193,00
1	48124	LEICACH S.A.	4	2.515,00	100,0%	2.515,00
1	48258	INTER COTTON ASOC. S.A.	4	1.532,00	100,0%	1.532,00

PATRIMONIO EN LIQUIDACION SITUACION DE LOS CREDITOS ADMINISTRATIVOS AL 31/12/2001						
CASA	LEGAJO	RAZON SOCIAL	SIT	TOTAL	PREVISION	Monto a Previsionar
1	48351	AVELLINO S.A.I.C.	4	4.325,00	100,0%	4.325,00
1	48409	MALELU S.A.	4	2.849,00	100,0%	2.849,00
1	48419	SIDARSA S.A.	4	1.613,00	100,0%	1.613,00
1	48464	BANCO AVELLANEDA SA.	4	139.537,00	100,0%	139.537,00
1	48468	BANCO ALAS COOP.LTDO.	4	75.384,00	100,0%	75.384,00
1	48472	BANCO DE CREDITO ARGENTINO S.A	4	619.229,00	0,0%	0,00
1	48513	MAS,MARIANO	4	1.032,00	100,0%	1.032,00
1	48529	NEA S.A.	4	4.217,00	100,0%	4.217,00
1	48569	BANCO ROBERTS S.A.	4	1,00	0,0%	0,00
1	48570	BCO.ESPAÑOL DEL RIO DE LA PLAT	4	94.075,00	100,0%	94.075,00
1	48575	BCO. COMERCIAL DEL NORTE S.A.	4	101.189,00	100,0%	101.189,00
1	48629	BANCO DEL OESTE S.A.	4	1.090.872,00	100,0%	1.090.872,00
1	48660	BANCO DEL CENTRO COOP.LTDO.	4	176.302,00	100,0%	176.302,00
1	48689	TYRSIS S.A.	4	1.306,00	100,0%	1.306,00
1	48694	EMBUTIDOS GUEMES S.R.L.	4	3.170,00	100,0%	3.170,00
1	48696	LOPEZ, J.F. Y SCANIGLIA J.C.O.	4	4.154,00	100,0%	4.154,00
1	48745	FATALA, VICTOR ANIBAL	4	3.929,00	100,0%	3.929,00
1	48758	BCO.INTEGRADO DEPART.COOP.LTDO	4	2.796,00	100,0%	2.796,00
1	49232	LAB. KONIG S.A.	4	2.618,00	100,0%	2.618,00
1	49263	MOLIENDAS SOC. ANON.	4	3.281,00	100,0%	3.281,00
1	49286	CCTE ALTOFUN S.A.	4	59.194,00	100,0%	59.194,00
1	49287	CCTE PAPELERA SAR S.R.L.	4	53.669,00	100,0%	53.669,00
1	49290	CCTE.ISIVAL S.A.	4	51.093,00	100,0%	51.093,00
1	49291	CCTE DEL ENCO S.A.	4	1.858.939,00	100,0%	1.858.939,00
1	49292	CCTE ESTBL ANAFER S.A.	4	21.617,00	100,0%	21.617,00
1	50000	EXPLORAC. MINERAS SAIC (CCTE)	4	2.284,00	100,0%	2.284,00
1	50001	TREFILSA SAIC (CCTE)	4	609,00	100,0%	609,00
1	50002	SASSOON SAIC, EDUARDO (CCTE)	4	421,00	100,0%	421,00
1	50003	FABINOR S.A (CCTE)	4	505,00	100,0%	505,00
1	50004	SUC. ROBERTO ZITTO SRL (CCTE)	4	2.683,00	100,0%	2.683,00
1	50005	BENEDETTI SAIC (CCTE)	4	1.360,00	100,0%	1.360,00
1	50006	GUILIANO E HIJOS SAIC (CCTE)	4	1.786,00	100,0%	1.786,00
1	50007	CONFECCIONES DEL NORTE SA(CCTE)	4	1.968,00	100,0%	1.968,00
1	50008	SANCAR TUBULARES SRL (CCTE)	4	1.219,00	100,0%	1.219,00
1	50009	GUEVARA LYNCH, FERNANDO (CCTE)	4	1.601,00	100,0%	1.601,00
1	50010	MACAYA, JORGE MARIO (CCTE)	4	841,00	100,0%	841,00
1	50011	SIGNARSA S.A. (CCTE)	4	1.532,00	100,0%	1.532,00
1	50012	LAMINACIONES QUINTANA SA (CCTE)	4	1.154,00	100,0%	1.154,00
1	50013	LAHER MERCANTIL S.A. (CCTE)	4	1.059,00	100,0%	1.059,00
1	50014	DIAZ, DOMINGO ANICETO (CCTE)	4	1.680,00	100,0%	1.680,00
1	50015	MACIEL DOGOBERTO H.Y OTRA(CCTE)	4	1.502,00	100,0%	1.502,00
1	50016	COSMOS S.A. (CCTE)	4	406,00	100,0%	406,00
1	50017	INDUSTRIAS YAGUAR SRL (CCTE)	4	406,00	100,0%	406,00
1	50018	COAGULANTES ARG. S.A. (CCTE)	4	1.834,00	100,0%	1.834,00
1	50019	ZEN S.A.I.C. (CCTE)	4	1.106,00	100,0%	1.106,00
1	50020	CONGRESO NAC.PYME REV. (CCTE)	4	2.054,00	100,0%	2.054,00
1	50021	MOLINA,HECTOR O NACACH E.(CCTE)	4	2.741,00	100,0%	2.741,00
1	50022	MESSINA, PASCUAL (CCTE)	4	544,00	100,0%	544,00
1	50023	PRODUCTOS MADEREROS SA (CCTE)	4	1.379,00	100,0%	1.379,00
1	50024	DREAN SAN LUIS S.A. (CCTE)	4	2.025,00	100,0%	2.025,00
1	50025	FRIGORIFICO AUSTRAL SA (CCTE)	4	976,00	100,0%	976,00
1	50026	PESQUERA CIASALL S.A. (EXPT.E.)	4	1.498,00	100,0%	1.498,00
			Total 4	12.903.170,00		12.283.940,00
			Total general	135.945.395,77		55.278.998,48

PROY-501

6160

ASESOR

ESTADO DE SITUACION PATRIMONIAL

Variaciones Patrimoniales 01.01.02 / 30.06.02

1.- ACTIVO	01/01/02	30/06/02	Variaciones
1.1. ACTIVOS CORRIENTES	11.203.547,96	15.777.640,81	4.574.092,85
1.1.1 DISPONIBILIDADES	1.058.213,23	1.133.378,17	75.164,94
1.1.1.1 Caja	1.267,55	10.330,81	9.063,26
1.1.1.1.1 Caja en Pesos	1.267,55	10.330,81	9.063,26
1.1.1.1.2 Caja en Moneda Extranjera	0,00	0,00	0,00
1.1.1.2 Bancos	555.158,40	974.083,32	418.924,92
1.1.1.2.1 En Pesos	318.663,93	973.781,32	655.117,39
1.1.1.2.1.1 Banco de la Nación Argentina Cta. 1124/38	264.198,55	925.271,83	661.073,28
1.1.1.2.1.2 Banco de la Nación Argentina Cta. 1900/64	612,45	24.603,83	23.991,38
1.1.1.2.1.3 Banco Ciudad de Buenos Aires Cta. 206/8	214,00	886,03	672,03
1.1.1.2.1.4 Banco Provincia de Buenos Aires Cta. 536/4	381,43	369,86	-11,57
1.1.1.2.1.5 Banco de la Nación Argentina Cta. 3313/42 OSN.	53.257,50	22.649,77	-30.607,73
1.1.1.2.2 En Dólares - Corresponsales del Exterior -	236.494,47	302,00	-236.192,47
1.1.1.2.2.1 Banco Nación Argentina Cta. 50000045/96 Dólares	235.959,59	0,00	-235.959,59
1.1.1.2.2.2 Banco Nación Argentina Suc. N. York	534,88	302,00	-232,88
1.1.1.3 Valores en Cartera	501.787,28	148.964,04	-352.823,24
1.1.1.3.1 Cheques Diferidos	501.787,28	148.964,04	-352.823,24
1.1.2 INVERSIONES FINANCIERAS	10.138.403,12	14.619.819,24	4.481.416,12
1.1.2.1 Inversiones Temporarias	10.138.403,12	14.619.819,24	4.481.416,12
1.1.2.1.1 Inversiones Temporarias en Pesos	0,00	11.399.056,52	11.399.056,52
1.1.2.1.2 Inversiones Temporarias en Moneda Extranjera	10.115.101,12	0,00	-10.115.101,12
1.1.2.1.3 Inv. Temp. Plazo Fijo en US\$	23.302,00	23.662,00	360,00
1.1.2.1.4 Inv. Temp. en Letes	0,00	3.197.100,72	3.197.100,72
1.1.2.2 Títulos y Valores	0,00	0,00	0,00
1.1.2.2.1 Fonex Serie'89	0,00	0,00	0,00
1.1.2.3 Prestamos Otorgados	0,00	0,00	0,00
1.1.3 CREDITOS	6.931,61	24.443,40	17.511,79
1.1.3.1 Cuentas a Cobrar	0,00	0,00	0,00
1.1.3.1.1 Corte Suprema - IVA -	0,00	0,00	0,00
1.1.3.2 Deudores a Cobrar	0,00	0,00	0,00
1.1.3.2.1 Deudores a Cobrar Gestión Administrativa	0,00	0,00	0,00
1.1.3.2.2 Deudores a Cobrar en Gestión Judicial	0,00	0,00	0,00
1.1.3.3 Anticipos	0,00	0,00	0,00
1.1.3.4 Otros Creditos	6.931,61	24.443,40	17.511,79
1.1.3.4.1 Gasto Pagados por Cta. Terceros - Min. Interior -	0,00	0,00	0,00
1.1.3.4.2 Otros Créditos a Cobrar	6.931,61	6.931,61	0,00
1.1.3.4.3 IVA Crédito Fiscal	0,00	0,00	0,00
1.1.3.4.4 IVA Percepciones y Retenciones Sufridas	0,00	0,00	0,00
1.1.3.4.5 Gastos a Rendir	0,00	10.012,75	10.012,75
1.1.3.4.6 Cobranza a Depositar OSN	0,00	7.499,04	7.499,04
1.2. ACTIVOS NO CORRIENTES	157.725.327,17	150.459.167,61	-7.266.159,56
1.2.1 DEUDORES A COBRAR NO CORRIENTES	150.646.672,04	137.785.157,80	-12.861.514,24
1.2.1.1 Deudores en Gestión Administrativa No Corriente	80.667.236,06	77.731.678,56	-2.935.557,50
1.2.1.1.1 Deudores en Gestión Adm. No Corriente BND	80.666.397,29	77.731.678,56	-2.934.718,73
1.2.1.1.1.1 Cartera Administrativa No Corriente BND	135.945.395,77	134.507.250,73	-1.438.145,04
1.2.1.1.1.2 Previsión Cartera Administrativa No Corriente BND	-55.278.998,48	-56.775.572,17	-1.496.573,69
1.2.1.1.1.2.1 Deudores en Gestión Adm. No Corriente EX -OSN	838,77	0,00	-838,77
1.2.1.1.1.1.1 Cartera Administrativa No Corriente OSN	7.741.285,30	7.661.197,88	-80.087,42
1.2.1.1.1.1.2 Previsión Cartera Administrativa No Corriente OSN	-7.740.446,53	-7.661.197,88	79.248,65
1.2.1.1.2 Deudores en Gestión Judicial No Corriente	69.979.435,98	60.053.479,24	-9.925.956,74
1.2.1.1.2.1 Deudores en Gestión Judicial No Corriente BND	27.842.104,51	21.080.366,33	-6.761.738,18
1.2.1.1.2.1.1 Cartera Gestión Judicial No Corriente BND	2.971.769.502,82	1.679.130.762,16	-1.292.638.740,66
1.2.1.1.2.1.2 Previsión Cartera Gestión Judicial No Corriente BND	-2.943.927.398,31	-1.658.050.395,83	1.285.877.002,48
1.2.1.1.2.2 Deudores en Gestión Judicial No Corriente EX-OSN	42.137.331,47	38.973.112,91	-3.164.218,56
1.2.1.1.2.2.1 Cartera Gestión Judicial No Corriente EX-OSN	106.133.927,29	105.148.826,15	-985.101,14
1.2.1.1.2.2.2 Previsión Cartera Gestión Jud. No Corriente EX-OSN	-63.996.595,82	-66.175.713,24	-2.179.117,42
1.2.1.1.2.3 Deudores en Quiebras EX-OSN	0,00	0,00	0,00
1.2.1.1.2.3.1 Deudores en Quiebras Ex -OSN	28.285.515,22	28.255.909,22	-29.606,00
1.2.1.1.2.3.2 Previsión Deudores en Quiebras EX-OSN	-28.285.515,22	-28.255.909,22	29.606,00
1.2.2 INVERSIONES FINANCIERAS	3.307.051,54	5.955.466,48	2.648.414,94
1.2.2.1 Acciones y Aportes de Capital	3.013.982,54	5.662.397,48	2.648.414,94
1.2.2.1.1 Acciones en Pesos	3.013.982,54	5.662.397,48	2.648.414,94
1.2.2.2 Títulos y Valores a largo plazo	293.069,00	293.069,00	0,00
1.2.2.2.1 Títulos y Valores en cartera - Moneda Extranjera -	293.069,00	293.069,00	0,00
1.2.3 BIENES DE USO	3.147,00	8.914,85	5.767,85
1.2.3.1 Edificios, Instalaciones y Terrenos	0,00	0,00	0,00
1.2.3.2 Tierra y Terrenos	0,00	0,00	0,00
1.2.3.3 Maquinaria y Equipo	3.147,00	8.914,85	5.767,85
1.2.3.3.1 Equipo de Transporte	0,00	0,00	0,00
1.2.3.3.2 Equipamiento de oficina y Muebles	914,00	6.681,85	5.767,85
1.2.3.3.3 Equipos Varios	0,00	0,00	0,00
1.2.3.3.4 Bs. Incomodato	2.233,00	2.233,00	0,00
1.2.4 OTROS ACTIVOS A LARGO PLAZO	3.768.456,59	6.709.628,48	2.941.171,89
1.2.4.1 Cuentas de Fondos de Líneas	3.768.456,59	6.709.628,48	2.941.171,89
TOTAL ACTIVO	168.928.875,13	166.236.808,42	-2.692.066,71

PROY-501

6160

Variaciones Patrimoniales 01.01.02 / 30.06.02

2.- PASIVO	01/01/02	30/06/02	Variaciones
2.1. PASIVOS CORRIENTES	18.321.588,06	23.401.096,27	5.079.508,21
2.1.1 DEUDAS	18.321.588,06	23.401.096,27	5.079.508,21
2.1.1.1 Deudas Comerciales a Pagar	23.302,00	23.819,27	517,27
2.1.1.1.1 Proveedores a Pagar	0,00	0,00	0,00
2.1.1.1.2 Fondo Compensador	0,00	157,27	157,27
2.1.1.1.3 Depósitos en Garantía	23.302,00	23.662,00	360,00
2.1.1.1.4 Provisión para Gastos	0,00	0,00	0,00
2.1.1.1.5 Préstamos	0,00	0,00	0,00
2.1.1.1.6 Intereses a Devengar	0,00	0,00	0,00
2.1.1.2 Gastos en Personal a Pagar	0,00	247,68	247,68
2.1.1.2.1 Sueldos y Contribuciones a Pagar	0,00	247,68	247,68
2.1.1.3 Impuestos, Retenciones y Percepciones a Ingresar	5.572,74	4.831,28	-741,46
2.1.1.3.1 Percepción IVA a Ingresar	0,00	0,00	0,00
2.1.1.3.2 Retenciones Imp. Ganancias a Ingresar	4.654,95	3.216,20	-1.438,75
2.1.1.3.3 Percepción Impuesto Fideudamiento Empresarial	917,79	0,00	-917,79
2.1.1.3.4 Retenciones IVA a Ingresar	0,00	1.615,08	1.615,08
2.1.1.4 Impuestos a Pagar	34.321,63	-14.107,35	-48.428,98
2.1.1.4.1 IVA Débito Fiscal	0,00	547,24	547,24
2.1.1.4.2 IVA Saldo a Pagar	34.321,63	-14.654,59	-48.976,22
2.1.1.5 Otras Cuentas a Pagar	18.258.391,69	23.386.305,39	5.127.913,70
2.1.1.5.1 Otras cuentas	2.791.798,48	2.791.798,48	0,00
2.1.1.5.2 Acciones de Terceros a Rendir	0,00	0,00	0,00
2.1.1.5.3 Deudas con el Sector Público	6.101.698,82	7.075.416,86	973.718,04
2.1.1.5.4 Cobros Pendientes de Imputación	8.764.236,15	11.988.290,61	3.224.054,46
2.1.1.5.5 Bonos en Trámite	600.658,24	1.530.799,44	930.141,20
2.1.2 PORCIÓN CORRIENTE DE PASIVOS NO CTES.	0,00	0,00	0,00
2.1.2.1 Porción corriente de los préstamos a largo plazo	0,00	0,00	0,00
2.1.2.2 Porción corriente de los préstamos externos a pagar	0,00	0,00	0,00
2.2. PASIVOS NO CORRIENTES	270.898.753,95	253.612.465,67	-17.286.288,28
2.2.1 DEUDAS A LARGO PLAZO	22.917.826,36	22.917.826,36	0,00
2.2.1.1 Fondos de Fomento	22.917.826,36	22.917.826,36	0,00
2.2.1.1.1 Fondo Papel Prensa	13.687.156,89	13.687.156,89	0,00
2.2.1.1.2 Fondo Ex COPYME	8.870.394,69	8.870.394,69	0,00
2.2.1.1.3 Fondo Carbonato de Sodio	356.516,01	356.516,01	0,00
2.2.1.1.4 Fondo Fomento Minero	3.758,77	3.758,77	0,00
2.2.1.1.5 Otras Deudas a Pagar a Largo Plazo Judic.	0,00	0,00	0,00
2.2.2 PRESTAMOS A LARGO PLAZO	217.483.699,45	213.702.346,45	-3.781.353,00
2.2.2.1 Préstamos internos a pagar a largo plazo (BCRA)	213.702.346,45	213.702.346,45	0,00
2.2.2.1.1 BCRA Compensación	213.702.346,45	213.702.346,45	0,00
2.2.2.2 Préstamos externos a pagar a largo plazo	3.781.353,00	0,00	-3.781.353,00
2.2.3 PREVISIONES	30.497.228,14	16.992.292,86	-13.504.935,28
2.2.3.1 Provisiones para Juicios	29.534.798,63	16.029.863,35	-13.504.935,28
2.2.3.2 Provisiones para Despidos	0,00	0,00	0,00
2.2.3.3 Otras Provisiones	962.429,51	962.429,51	0,00
TOTAL PASIVO	289.220.342,01	277.013.561,94	-12.206.780,07
3.- PATRIMONIO NETO	-120.291.466,88	-110.776.753,52	9.514.713,36
3.1 Patrimonio Neto	-142.844.039,22	-148.743.198,15	-5.899.158,93
3.2 Bonos en Secretaría de Hacienda	22.552.572,34	37.966.444,63	15.413.872,29
TOTAL PASIVO + PATRIMONIO NETO	168.928.875,13	166.236.808,42	-2.692.066,71

Y-SOI

GIGO

Lic. HECTOR MARIO MESQUIDA
PATRIMONIO EN LIQUIDACIÓN BANADE
AUDITOR INTERNO

Cdo. RAMIRO VERA
ASESOR

FROY-SOI
6160

Período: 01/01/02 al 30/06/02

PATRIMONIO NETO

-120.291.466,88

Patrimonio Neto al Inicio

9.514.713,36

Variaciones del Patrimonio Neto

Aumento (Disminución) de Disponibilidades	75.164,94
Aumento (Disminución) de Inversiones	7.129.831,06
Aumento (Disminución) de Créditos	-12.844.002,45
Aumento (Disminución) de Bienes de Cambio	0,00
Aumento (Disminución) de Otros Activos	2.941.171,89
Aumento (Disminución) de Bienes de Uso	5.767,85

Aumento (Disminución) de Deudas Bancarias	0,00
Aumento (Disminución) de Deudas No Bancarias	368.014,01
Aumento (Disminución) de Deuda Consolidada	930.141,20
Aumento (Disminución) de Contingencias y Provisiones	-13.504.935,28

-110.776.753,52

Patrimonio Neto al Cierre

Lic. HECTOR MARIO MESQUIDA
PATRIMONIO EN LIQUIDACION BANADE
AUDITOR INTERNO

Cdót. RAMIRO VERA
ASESOR

Patrimonio en Liquidación del BANADE
Rendición de Cuentas
Periodo: 01/01/02 al 30/06/02

ESTADO DE ORIGEN Y APLICACION DE FONDOS

CONCEPTO	ENERO	FEBRERO	MARZO	ABRIL	MAYO	JUNIO	TOTAL
Aumento/Disminucion de Disponibilidades	-425.541,84	-73.282,25	-326.486,05	80.798,75	93.566,92	726.109,41	76.164,94
Aumento/Disminucion Creditos Corrientes	0,00	2.727,75	9.870,84	1.724,17	-194,87	3.383,90	17.511,79
Aumento/Disminucion Creditos No Corrientes	-2.363.405,22	-18.641.893,06	38.826.268,26	1.078.752,78	105.692,69	-31.866.929,69	-12.861.514,24
Aumento/Disminucion de Bienes de Cambio	0,00	0,00	0,00	0,00	0,00	0,00	0,00
Aumento/Disminucion Activos a Realizar	0,00	0,00	0,00	0,00	0,00	0,00	0,00
Aumento/Disminucion Inversiones Ctes.	3.338.574,95	1.153.768,19	62.304,13	-212.670,04	398.361,17	-258.922,28	4.481.416,12
Aumento/Disminucion Inversiones No Ctes.	0,00	0,00	1.088.430,19	0,00	0,00	1.559.984,75	2.648.414,94
Aumento/Disminucion Deuda Cte. Bancaria	0,00	0,00	0,00	0,00	0,00	0,00	0,00
Aumento/Disminucion de Deuda Cte. no Bancaria	261.896,47	-239.259,56	199.303,65	-513.260,88	-30.283,65	-4.757.904,24	-5.079.508,21
Aumento/Disminucion de Provisiones	0,00	0,00	0,00	0,00	0,00	0,00	0,00
Aumento/Disminucion de Provisiones	0,00	0,00	3.000.356,70	0,00	0,00	10.504.578,58	13.504.935,28
Venta de Activos Fijos / Bienes de Uso	0,00	0,00	0,00	0,00	0,00	5.767,85	5.767,85
Aumento/Disminucion Amortizaciones Acumuladas	0,00	0,00	0,00	0,00	0,00	0,00	0,00
Transferencias de Capital recibidas	0,00	0,00	0,00	0,00	0,00	0,00	0,00
Aumento/Disminucion Otros Activos No Ctes.	0,00	0,00	0,00	0,00	0,00	2.941.171,89	2.941.171,89
Aumento/Disminucion Deuda no Cte. Bancaria	0,00	0,00	0,00	0,00	0,00	0,00	0,00
Aumento/Disminucion de Deuda no Cte. no Bancaria	0,00	0,00	3.781.353,00	0,00	0,00	0,00	3.781.353,00
Transferencias de Capital Otorgadas	0,00	0,00	0,00	0,00	0,00	0,00	0,00
TOTAL FINANCIAMIENTO	811.524,36	-17.797.938,93	46.641.400,72	436.344,78	567.142,26	-21.142.759,83	9.514.713,36

Ramiro Vera
Cdr. RAMIRO VERA
ASESOR

Mario Mesquida
LIC. REGISTRO MARIO MESQUIDA
PATRIMONIO EN LIQUIDACION BANADE
AUDITOR INTERNO

PROY-S01

6160

Patrimonio en Liquidación - ~~BANCO~~ NACIONAL DE DESARROLLO
 Período: 01/01/02 - 30/06/02

PROY-SO
 616

INGRESOS Y EGRESOS

SALDOS INICIALES		10.694.829,07
Caja	1.267,55	
Bancos	555.158,40	
Inversiones Financieras	10.138.403,12	

INGRESOS		9.669.826,60
Ingresos de Operación	4.257.022,80	
Rentas de la Propiedad	1.190.960,32	
Ingresos por Venta de Activos Financieros	0,00	
Impuestos retenidos	74.890,82	
Venta de Bienes de Uso	0,00	
Otros Ingresos	4.146.952,66	

EGRESOS		4.760.422,30
Remuneraciones	76.693,72	
Bienes y Servicios	879.325,29	
Depósito de Impuestos Retenidos	149.963,34	
Impuestos Directos	0,00	
Transferencias al Sector Público	3.654.439,95	
Otros Egresos	0,00	

SALDO FINAL		15.604.233,37
Caja	10.330,81	
Bancos	974.083,32	
Inversiones Financieras	14.619.819,24	

Lic. HECTOR RAMIRO MESQUIDA
 PATRIMONIO EN LIQUIDACION BANADE
 AUDITOR INTERNO

Ramiro Vera
 Cdr. RAMIRO VERA
 ASESOR

INGRESOS Y EGRESOS - 1° SEMESTRE DE 2002 -
Rendición de Cuentas 01/01/02 - 30/06/02

DETALLE MENSUAL DE INGRESOS Y EGRESOS

	ENERO	FEBRERO	MARZO	ABRIL	MAYO	JUNIO	TOTAL
Ingresos							
Ingresos de Operación	1.141.939,86	639.101,70	480.149,64	501.558,68	747.461,57	746.811,35	4.257.022,80
Rentas de la Propiedad	15.636,54	52.230,96	62.145,13	288.830,72	387.297,96	384.819,01	1.190.960,32
Otros Ingresos	4.146.592,66	0,00	0,00	0,00	0,00	360,00	4.146.952,66
Impuestos Retenidos	41.401,93	0,00	9.810,87	7.510,37	8.859,15	7.308,50	74.890,82
Venta de Bienes de Uso	0,00	0,00	0,00	0,00	0,00	0,00	0,00
Venta de Activos Financieros	0,00	0,00	0,00	0,00	0,00	0,00	0,00
Total Ingresos	5.345.570,99	691.332,66	552.105,64	797.899,77	1.143.618,68	1.139.298,86	9.669.826,60
Egresos							
Remuneraciones	15.347,84	11.808,65	13.419,49	11.974,07	13.613,55	10.530,12	76.693,72
Bienes y Servicios	136.618,22	152.041,01	153.787,01	134.649,59	155.812,65	146.416,81	879.325,29
Impuestos Directos	0,00	0,00	0,00	0,00	0,00	0,00	0,00
Otras pérdidas	0,00	0,00	0,00	0,00	0,00	0,00	0,00
Depósito de Impuestos retenidos	40.985,30	45.426,86	16.979,82	13.521,69	16.995,54	16.054,13	149.963,34
Transferencias al S. Público	1.253.368,60	127.946,64	557.073,79	665.411,60	498.875,62	551.763,70	3.654.439,95
Total Egresos	1.446.319,96	337.223,16	741.260,11	825.556,95	685.297,36	724.764,76	4.760.422,30

EMPRESA: Patrimonio en Liquidación
BANCO NACIONAL DE DESARROLLO

PERIODO: 01/01/02 al 30/06/2002

CAJA CHICA

Mes	Concepto	Saldo Inicial	Débitos	Créditos	Saldo Final
ENERO	Saldo al inicio	1.267,55			
	Transferencia de Bco Nación		750,00		
	Bienes y Servicios			1.320,11	
	Total del Mes	1.267,55	750,00	1.320,11	697,44
FEBRERO	Saldo al inicio	697,44			
	Transferencia de Bco Nación		850,00		
	Bienes y Servicios			0,00	
	Total del Mes	697,44	850,00	0,00	1.547,44
MARZO	Saldo al inicio	1.547,44			
	Transferencia de Bco Nación		900,00		
	Bienes y Servicios			1.435,85	
	Total del Mes	1.547,44	900,00	1.435,85	1.011,59
ABRIL	Saldo al inicio	1.011,59			
	Transferencia de Bco Nación		600,00		
	Ingresos por Operación		6.517,12		
	Bienes y Servicios			2.307,40	
Total del Mes	1.011,59	7.117,12	2.307,40	5.821,31	
MAYO	Saldo al inicio	5.821,31			
	Transferencia de Bco Nación		900,00		
	Ingresos por Operación		6.957,00		
	Bienes y Servicios			5.971,02	
Total del Mes	5.821,31	7.857,00	5.971,02	7.707,29	
JUNIO	Saldo al inicio	7.707,29			
	Transferencia de Bco Nación		600,00		
	Ingresos por Operación		8.274,00		
	Bienes y Servicios			6.250,48	
Total del Mes	7.707,29	8.874,00	6.250,48	10.330,81	
Totales del Semestre		1.267,55	26.348,12	17.284,86	10.330,81

Cdor. RAMIRO VERA
ASESOR

Lic. HECTOR MARIO MESQUIDA
PATRIMONIO EN LIQUIDACIÓN BANADE
AUDITOR INTERNO

PROY-SOI
650

Patrimonio en Liquidación-BANCO NACIONAL DE DESARROLLO
Periodo: 01/01/02 - 30/06/02

VALORES EN CARTERA

MESES	TIPO	NUMERO	DENOMINACION	MOVIMIENTO SEGUN LIBROS					SALDO FINAL
				SALDO INICIAL	DEBE	HABER	SALDO FINAL		
	Rentas		VALORES EN CARTERA						
							BANCO		
							Nac. Arg.		
ENERO				501.787,28	660.928,34	749.887,15			412.828,47
FEBRERO				412.828,47	377.336,45	552.133,36			238.031,56
MARZO				238.031,56	259.468,30	330.942,19			166.557,67
ABRIL				166.557,67	240.632,96	344.847,07			62.343,56
MAYO				62.343,56	484.157,79	450.551,02			95.950,33
JUNIO				95.950,33	463.928,68	410.914,97			148.964,04
				501.787,28	2.486.452,52	2.839.275,76			148.964,04

[Signature]
D^o HAMIRO VERA
ASESOR

[Signature]
Lic. HECTOR MARIO RESQUIDA
PATRIMONIO EN LIQUIDACION
AUDITOR INTERNO

EMPRESA: Patrimonio en Liquidación
BANCO NACIONAL DE DESARROLLO

PERIODO: 01/01/02 al 30/06/2002

BANCO: Banco de la Nación Argentina - Cta.Cte. N° 1124/38

Mes	Concepto	Saldo Inicial	Débitos	Créditos	Saldo Final
ENERO	Saldo al inicio	264.198,55			
	Ingresos de Operación		1.073.864,22		
	Rentas de la Propiedad		15.636,54		
	Otros Ingresos		4.146.592,66		
	Impuestos Retenidos		41.401,93		
	Recupero de Inv. Financieras		7.166.222,74		
	Transferencias de otros Bancos		1.031.362,29		
	Venta de Activos de Capital				
	Remuneraciones			15.347,84	
	Bienes y Servicios			135.095,65	
	Depósito de Impuestos Retenidos			40.985,30	
	Inversiones Financieras			12.101.603,43	
	Transferencias a otros Bancos / Caja			750,00	
	Transferencias al Sector Público			1.253.368,60	
	Total del Mes		264.198,55	13.475.080,38	13.547.150,82
FEBRERO	Saldo al inicio	192.128,11			
	Ingresos de Operación		488.430,14		
	Rentas de la Propiedad		52.163,47		
	Otros Ingresos		0,00		
	Impuestos Retenidos		0,00		
	Recupero de Inv. Financieras		0,00		
	Transferencias de otros Bancos		89.000,00		
	Venta de Activos de Capital		0,00		
	Remuneraciones			11.808,65	
	Bienes y Servicios			151.734,73	
	Impuestos Directos			0,00	
	Otras Pérdidas			0,00	
	Depósito de Impuestos Retenidos			45.426,86	
	Inversiones Financieras			252.163,47	
	Transferencias a Bcos / Caja Chica			850,00	
Transferencias al S.Público			127.946,64		
Total del Mes		192.128,11	629.593,61	589.930,35	231.791,37

PROY-S01

613/0

Cdor. RAMIRO VERA
ASESOR

Lic. HECTOR MARIO MESQUIDA
PATRIMONIO EN LIQUIDACION BANADE
AUDITOR INTERNO

EMPRESA: Patrimonio en Liquidación
BANCO NACIONAL DE DESARROLLO

PERIODO: 01/01/02 al 30/06/2002

BANCO: Banco de la Nación Argentina - Cta.Cte. N° 1124/38

Mes	Concepto	Saldo Inicial	Débitos	Créditos	Saldo Final
MARZO	Saldo al inicio	231.791,37			
	Ingresos de Operación		277.260,53		
	Rentas de la Propiedad		62.145,13		
	Otros Ingresos		0,00		
	Impuestos Retenidos		9.810,87		
	Recupero de Inv. Financieras		0,00		
	Transferencias de otros Bancos		268.000,00		
	Ventas de activos Financieros				
	Remuneraciones			13.419,49	
	Bienes y Servicios			152.159,59	
	Impuestos Directos			0,00	
	Otras Pérdidas			0,00	
	Depósito de Impuestos Retenidos			16.979,82	
	Inversiones Financieras			62.145,13	
	Transferencias a otros Bancos / Caja			900,00	
Transferencias al S. Público			557.073,79		
Total del Mes		231.791,37	617.216,53	802.677,82	46.330,08
ABRIL	Saldo al inicio	46.330,08			
	Ingresos de Operación		287.226,69		
	Rentas de la Propiedad		288.830,72		
	Otros Ingresos		0,00		
	Impuestos Retenidos		7.510,37		
	Recupero de Inv. Financieras		618.272,40		
	Transferencias de otros Bancos		210.000,00		
	Remuneraciones			11.974,07	
	Bienes y Servicios			132.146,99	
	Impuestos Directos			0,00	
	Otras Pérdidas			0,00	
	Depósito de Impuestos Retenidos			13.521,69	
	Inversiones Financieras			405.602,36	
	Transferencias a otros Bancos			600,00	
	Transferencias al S. Público			665.411,60	
Total del Mes		46.330,08	1.411.840,18	1.229.256,71	228.913,55

PROY SGT

6/30

Cdor. RAMIRO VERA
ASESOR

Lic. HECTOR MARIO MESQUIDA
PATRIMONIO EN LIQUIDACIÓN BANADE
AUDITOR INTERNO

EMPRESA: Patrimonio en Liquidación
BANCO NACIONAL DE DESARROLLO

PERIODO: 01/01/02 al 30/06/2002

BANCO: Banco de la Nación Argentina - Cta.Cte. N° 1124/38

Mes	Concepto	Saldo Inicial	Débitos	Créditos	Saldo Final
MAYO	Saldo al inicio	228.913,55			
	Ingresos de Operación		488.232,65		
	Rentas de la Propiedad		387.297,96		
	Otros Ingresos		0,00		
	Impuestos Retenidos		8.859,15		
	Recupero de Inv. Financieras		388.195,20		
	Transferencias de otros Bancos		70.000,00		
	Venta de Bs de Uso		0,00		
	Remuneraciones				13.613,55
	Bienes y Servicios				149.627,91
	Impuestos Directos				0,00
	Otras Pérdidas				0,00
	Depósito de Impuestos Retenidos				16.995,54
	Inversiones Financieras				623.556,37
	Transferencias a otros Bancos / Caja				900,00
Transferencias al Sector Publico				498.875,62	
	Total del Mes	228.913,55	1.342.584,96	1.303.568,99	267.929,52
JUNIO	Saldo al inicio	267.929,52			
	Ingresos de Operación		675.328,43		
	Rentas de la Propiedad		384.818,32		
	Otros Ingresos		0,00		
	Impuestos Retenidos		7.308,50		
	Recupero de Inv. Financieras		953.740,60		
	Transferencias de otros Bancos		0,00		
	Remuneraciones				10.530,12
	Bienes y Servicios				133.387,67
	Impuestos Directos				0,00
	Otras Pérdidas				0,00
	Depósito de Impuestos Retenidos				16.054,13
	Inversiones Financieras				649.818,32
	Transferencias a otros Bancos / Caja				600,00
	Transferencias al Sector Publico				553.463,30
	Total del Mes	267.929,52	2.021.195,85	1.363.853,54	925.271,83

Cdor. RAMIRO VERA
ASESOR

Lic. HECTOR MARIO MESQUIDA
PATRIMONIO EN LIQUIDACION BANADE
AUDITOR INTERNO


EMPRESA: Patrimonio en Liquidación
BANCO NACIONAL DE DESARROLLO

PERIODO: 01/01/02 al 30/06/2002

BANCO: Banco de la Nación Argentina - Cta.Recaud. N° 1900/64

Mes	Concepto	Saldo Inicial	Débitos	Créditos	Saldo Final
ENERO	Saldo al inicio	612,45			
	Total del Mes	612,45	0,00	0,00	612,45
FEBRERO	Saldo al inicio	612,45			
	Ingresos de Operación Inversiones Financieras Transferencias a otros Bancos				
	Total del Mes	612,45	0,00	0,00	612,45
MARZO	Saldo al inicio	612,45			
	Ingresos de Operación Transferencias de otros Bancos				
	Total del Mes	612,45	0,00	0,00	612,45
ABRIL	Saldo al inicio	612,45			
	Ingresos de Operación		1.984,61		
	Total del Mes	612,45	1.984,61	0,00	2.597,06
MAYO	Saldo al inicio	2.597,06			
	Ingresos de Operación Transferencias a otros Bancos		21.627,55		
	Total del Mes	2.597,06	21.627,55	0,00	24.224,61
JUNIO	Saldo al inicio	24.224,61			
	Ingresos de Operación		379,22		
	Total del Mes	24.224,61	379,22	0,00	24.603,83
Totales del Semestre		612,45	23.991,38	0,00	24.603,83

PROY-SOI
6160



Cdr. RAMIRO VERA
ASESOR



Lic. HECTOR MARIO MESQUIDA
PATRIMONIO EN LIQUIDACION BANADE
AUDITOR INTERNO

EMPRESA: Patrimonio en Liquidación
BANCO NACIONAL DE DESARROLLO

PERIODO: 01/01/02 al 30/06/2002


BANCO: Banco de la Ciudad de Buenos Aires - Cta.Cte. N° 010000206/8

Mes	Concepto	Saldo Inicial	Débitos	Créditos	Saldo Final
ENERO	Saldo al inicio	214,00			
	Ingresos de Operación		0,53		
	Total del Mes	214,00	0,53	0,00	214,53
FEBRERO	Saldo al inicio	214,53			
	Ingresos de Operación		73.933,33		
	Transferencias a otros Bancos				
Total del Mes	214,53	73.933,33	0,00	74.147,86	
MARZO	Saldo al inicio	74.147,86			
	Ingresos de Operación		107.128,17		
	Transferencias a otros Bancos			177.000,00	
Total del Mes	74.147,86	107.128,17	177.000,00	4.276,03	
ABRIL	Saldo al inicio	4.276,03			
	Ingresos de Operación		141.610,00		
	Transferencias a otros Bancos			145.000,00	
Total del Mes	4.276,03	141.610,00	145.000,00	886,03	
MAYO	Saldo al inicio	886,03			
	Total del Mes	886,03	0,00	0,00	886,03
JUNIO	Saldo al inicio	886,03			
	Total del Mes	886,03	0,00	0,00	886,03
Totales del Semestre		214,00	322.672,03	322.000,00	886,03

PROY-501

6120


Cdr. HAMIRO VERA
ASESOR


Lic. HECTOR MARIO MESQUIDA
PATRIMONIO EN LIQUIDACION BANADE
AUDITOR INTERNO

EMPRESA: Patrimonio en Liquidación
BANCO NACIONAL DE DESARROLLO

PERIODO: 01/01/02 al 30/06/2002

BANCO: Banco de la Nación Argentina - Cta.Cte. N° 3313/42

Mes	Concepto	Saldo Inicial	Débitos	Créditos	Saldo Final
ENERO	Saldo al inicio	53.257,50			
	Ingresos de Operación		68.075,11		
	Bienes y Servicios			152,46	
	Transferencias a otros Bancos			100.000,00	
	Total del Mes	53.257,50	68.075,11	100.152,46	21.180,15
FEBRERO	Saldo al inicio	21.180,15			
	Ingresos de Operación		76.738,23		
	Bienes y Servicios			256,28	
	Transferencias a otros Bancos			89.000,00	
	Total del Mes	21.180,15	76.738,23	89.256,28	8.662,10
MARZO	Saldo al inicio	8.662,10			
	Ingresos de Operación		95.760,94		
	Bienes y Servicios			141,57	
	Transferencias a otros Bancos			91.000,00	
	Total del Mes	8.662,10	95.760,94	91.141,57	13.281,47
ABRIL	Saldo al inicio	13.281,47			
	Ingresos de Operación		64.220,26		
	Remuneraciones			145,20	
	Transferencias a otros Bancos			65.000,00	
	Total del Mes	13.281,47	64.220,26	65.145,20	12.356,53
MAYO	Saldo al inicio	12.356,53			
	Ingresos de Operación		230.644,37		
	Bienes y Servicios			163,35	
	Inversiones Financieras			163.000,00	
	Transferencias a otros Bancos			70.000,00	
	Total del Mes	12.356,53	230.644,37	233.163,35	9.837,55
JUNIO	Saldo al inicio	9.837,55			
	Ingresos de Operación		62.829,70		
	Bienes y Servicios			5.017,48	
	Inversiones Financieras			45.000,00	
	Total del Mes	9.837,55	62.829,70	50.017,48	22.649,77
Totales del Semestre		53.257,50	598.268,61	628.876,34	22.649,77

PROY-508

6180

COOP. FAMILIAR VERA
ASESOR

Lic. HECTOR MARCO MESQUIDA
PATRIMONIO EN LIQUIDACION BANADE
AUDITOR INTERNO

EMPRESA: Patrimonio en Liquidación
BANCO NACIONAL DE DESARROLLO

PERIODO: 01/01/02 al 30/06/2002

BANCO: Banco de la Nación Argentina - Cta.Cte. N° 50000045/96

Moneda: dólares estadounidenses

Mes	Concepto	Saldo Inicial	Débitos	Créditos	Saldo Final
ENERO	Saldo al inicio	235.959,59			
	Recupero de Inv. Financieras		695.402,70		
	Transferencias de otros Bancos			931.362,29	
	Transferencias a otros Bancos				
	Total del Mes	235.959,59	695.402,70	931.362,29	0,00
FEBRERO	Saldo al inicio	0,00			
	Ingresos de Operación				
	Total del Mes	0,00	0,00	0,00	0,00
MARZO	Saldo al inicio	0,00			
	Transferencias de otros Bancos				
	Total del Mes	0,00	0,00	0,00	0,00
ABRIL	Saldo al inicio	0,00			
	Bienes y Servicios				
	Inversiones Financieras				
	Total del Mes	0,00	0,00	0,00	0,00
MAYO	Saldo al inicio	0,00			
	Bienes y Servicios				
	Total del Mes	0,00	0,00	0,00	0,00
JUNIO	Saldo al inicio	0,00			
	Ingresos de Operación				
	Total del Mes	0,00	0,00	0,00	0,00
Totales del Semestre		235.959,59	695.402,70	931.362,29	0,00

PROY-501

Cdor. RAMIRO VERA
ASESOR

Lic. HECTOR MARIO MESQUIDA
PATRIMONIO EN LIQUIDACION BANADE
AUDITOR INTERNO

EMPRESA: Patrimonio en Liquidación
BANCO NACIONAL DE DESARROLLO

PERIODO: 01/01/02 al 30/06/2002

BANCO: Banco de la Nación Argentina - Suc. N. York - Cta.Cta. N°

Moneda: Dólares estadounidenses

Mes	Concepto	Saldo Inicial	Débitos	Créditos	Saldo Final
ENERO	Saldo al inicio	534,88			
	Ingresos de Operación Bienes y Servicios			50,00	
	Total del Mes	534,88	0,00	50,00	484,88
FEBRERO	Saldo al inicio	484,88			
	Rentas de la Propiedad Bienes y Servicios		67,49	50,00	
	Total del Mes	484,88	67,49	50,00	502,37
MARZO	Saldo al inicio	502,37			
	Bienes y Servicios			50,00	
	Total del Mes	502,37	0,00	50,00	452,37
ABRIL	Saldo al inicio	452,37			
	Bienes y Servicios			50,00	
	Total del Mes	452,37	0,00	50,00	402,37
MAYO	Saldo al inicio	402,37			
	Bienes y Servicios			50,37	
	Total del Mes	402,37	0,00	50,37	352,00
JUNIO	Saldo al inicio	352,00			
	Bienes y Servicios			50,00	
	Total del Mes	352,00	0,00	50,00	302,00
Totales del Semestre		534,88	67,49	300,37	302,00

Cdor. RAMIRO VERA
ASESOR

Lic. HECTOR MARIO MESQUIDA
PATRIMONIO EN LIQUIDACION BANADE
AUDITOR INTERNO

EMPRESA: Patrimonio en Liquidación
BANCO NACIONAL DE DESARROLLO

PERIODO: 01/01/02 al 30/06/2002

BANCO: Banco de la Provincia de Buenos Aires - Cta.Cte. N° 536/4

Mes	Concepto	Saldo Inicial	Débitos	Créditos	Saldo Final
ENERO	Saldo al inicio	381,43			
	Total del Mes	381,43	0,00	0,00	381,43
FEBRERO	Saldo al inicio	381,43			
	Total del Mes	381,43	0,00	0,00	381,43
MARZO	Saldo al inicio	381,43			
	Total del Mes	381,43	0,00	0,00	381,43
ABRIL	Saldo al inicio	381,43			
	Total del Mes	381,43	0,00	0,00	381,43
MAYO	Saldo al inicio	381,43			
	Total del Mes	381,43	0,00	0,00	381,43
JUNIO	Saldo al inicio	381,43			
	Bienes y Servicios			11,57	
	Total del Mes	381,43	0,00	11,57	369,86
Totales del Semestre		381,43	0,00	11,57	369,86

Ramiro Vera
Cdor. RAMIRO VERA
ASESOR

Hector Mario Mesquida
Lic. HECTOR MARIO MESQUIDA
PATRIMONIO EN LIQUIDACION BANADE
AUDITOR INTERNO

PROY-S01

6160

Patrimonio en Liquidación-BANCO NACIONAL DE DESARROLLO
 Periodo: 01/01/02 - 30/06/02

INVERSIONES FINANCIERAS

MESES	TIPO	NUMERO	DENOMINACION	MOVIMIENTO SEGUN LIBROS				SALDO FINAL
				SALDO INICIAL	DEBE	HABER	SALDO FINAL	
	Renta							
ENERO			INVERSIONES TEMPORARIAS FONDO CARLOS PELLEGRINI Pesos		11.200.000,00	0,00		11.200.000,00
FEBRERO				11.200.000,00	212.629,54	0,00		11.412.629,54
MARZO				11.412.629,54	119.316,26	59.658,13		11.472.287,67
ABRIL				11.472.287,67	405.602,36	618.272,40		11.259.617,63
MAYO				11.259.617,63	788.556,37	388.195,20		11.657.978,80
JUNIO				11.657.978,80	694.818,32	953.740,60		11.399.056,52
				0,00	13.418.922,85	2.019.866,33		11.399.056,52
			INVERSIONES EN M.E.					
ENERO				10.115.101,12	10.069.675,69	20.184.777,41		-0,60
FEBRERO				-0,60	0,60	0,00		0,00
MARZO				0,00	0,00	0,00		0,00
ABRIL				0,00	150.000,00	150.000,00		0,00
MAYO				0,00	0,00	0,00		0,00
JUNIO				0,00	0,00	0,00		0,00
				10.115.101,12	10.219.676,29	20.334.777,41		0,00
			INVERSIONES TEMPORARIAS PLAZO FIJO (En Dolares)					
ENERO				23.302,00	201,00	0,00		23.503,00
FEBRERO				23.503,00	0,00	0,00		23.503,00
MARZO				23.503,00	159,00	0,00		23.662,00
ABRIL				23.662,00	0,00	0,00		23.662,00
MAYO				23.662,00	0,00	0,00		23.662,00
JUNIO				23.662,00	0,00	0,00		23.662,00
				23.302,00	360,00	0,00		23.662,00
			INVERSIONES TEMPORARIAS LETES					
ENERO				0,00	2.253.475,67	0,00		2.253.475,67
FEBRERO				2.253.475,67	941.138,05	0,00		3.194.613,72
MARZO				3.194.613,72	4.974,00	2.487,00		3.197.100,72
ABRIL				3.197.100,72	0,00	0,00		3.197.100,72
MAYO				3.197.100,72	0,00	0,00		3.197.100,72
JUNIO				3.197.100,72	0,00	0,00		3.197.100,72
				0,00	3.199.587,72	2.487,00		3.197.100,72

Lic. HECTOR MESQUIDA
 PATRIMONIO EN LIQUIDACION
 AUDITOR INTERNO

Cdot. RAMIRO VERA
 ASESOR

Patrimonio en Liquidación-BANCO NACIONAL DE DESARROLLO
 Período: 01/01/02 - 30/06/02

INVERSIONES FINANCIERAS

MESES	TIPO	NUMERO	DENOMINACION	MOVIMIENTO SEGUN LIBROS			SALDO FINAL
				SALDO INICIAL	DEBE	HABER	
			ACCIONES EN PESOS				
ENERO	Acciones	Pesos		3.013.982,54	0,00	0,00	3.013.982,54
FEBRERO				3.013.982,54	1.088.430,19	0,00	4.102.412,73
MARZO				4.102.412,73	0,00	0,00	4.102.412,73
ABRIL				4.102.412,73	0,00	0,00	4.102.412,73
MAYO				4.102.412,73	0,00	0,00	4.102.412,73
JUNIO				4.102.412,73	1.559.984,75	0,00	5.662.397,48
				3.013.982,54	2.648.414,94	0,00	5.662.397,48
			TITULOS Y VALORES A LARGO PLAZO				
ENERO	Participación Societaria	Dólares		293.069,00	0,00	0,00	293.069,00
FEBRERO				293.069,00	0,00	0,00	293.069,00
MARZO				293.069,00	0,00	0,00	293.069,00
ABRIL				293.069,00	0,00	0,00	293.069,00
MAYO				293.069,00	0,00	0,00	293.069,00
JUNIO				293.069,00	0,00	0,00	293.069,00
				293.069,00	0,00	0,00	293.069,00

Ramírez

Cdor. RAMIRO VERA
 ASESOR

Lic. HECTOR MARIO MESQUIDA
 PATRIMONIO EN LIQUIDACIÓN BANADE
 AUDITOR INTERNO

660
 105-301

pd

Patrimonio en Liquidación-BANCO NACIONAL DE DESARROLLO
 Periodo: 01/01/02 - 30/06/02

PROY-501
 660

CREDITOS

MESES	CONCEPTO	MOVIMIENTO SEGUN LIBROS							
		CORRIENTES			NO CORRIENTES				
		SALDO INICIAL	DEBITOS	CREDITOS	SALDO FINAL	SALDO INICIAL	DEBITOS	CREDITOS	SALDO FINAL
	OTROS CREDITOS A COBRAR								
ENERO		6.931,61	0,00	0,00	6.931,61				
FEBRERO		6.931,61	0,00	0,00	6.931,61				
MARZO		6.931,61	0,00	0,00	6.931,61				
ABRIL		6.931,61	0,00	0,00	6.931,61				
MAYO		6.931,61	0,00	0,00	6.931,61				
JUNIO		6.931,61	0,00	0,00	6.931,61				
		6.931,61	0,00	0,00	6.931,61				
	IVA CREDITO FISCAL								
ENERO		0,00	5.749,06	5.749,06	0,00				
FEBRERO		0,00	10.685,17	10.685,17	0,00				
MARZO		0,00	8.536,81	8.240,08	296,72				
ABRIL		296,72	8.637,98	8.637,98	296,72				
MAYO		296,72	9.193,18	9.489,90	0,00				
JUNIO		0,00	7.986,58	7.986,58	0,00				
		0,00	50.790,78	50.790,78	0,00				
	IVA PERCEPCIONES Y RETENCIONES SUFRIDAS								
ENERO		0,00	23,58	23,58	0,00				
FEBRERO		0,00	0,00	0,00	0,00				
MARZO		0,00	0,00	0,00	0,00				
ABRIL		0,00	18,88	0,00	18,88				
MAYO		18,88	0,00	0,00	18,88				
JUNIO		18,88	0,00	18,88	0,00				
		0,00	42,46	42,46	0,00				
	GASTOS A RENDIR								
ENERO		0,00	0,00	0,00	0,00				
FEBRERO		0,00	2.727,75	0,00	2.727,75				
MARZO		2.727,75	540,00	0,00	3.267,75				
ABRIL		3.267,75	0,00	0,00	3.267,75				
MAYO		3.267,75	2.166,00	0,00	5.423,75				
JUNIO		5.423,75	4.589,00	0,00	10.012,75				
		0,00	10.012,75	0,00	10.012,75				

[Handwritten Signature]
 Cdr. RAMIRO VERA
 ASESOR

Lic. HECTOR MARIANO ESQUEDA
 PATRIMONIO EN LIQUIDACION SANADE
 AUDITOR INTERNO