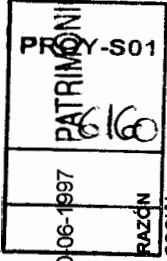


PATRIMONIO EN LIQUIDACION BANADE

RAZÓN SOCIAL
616
PATRIMONIO EN LIQUIDACION BANADE

CASA LEGAJO	VENCIDO TOTAL	CORRIENTE TOTAL	NO CORRIENTE TOTAL	SITUACIÓN F	VENCIDO	PREVISIÓN CORRIENTE	NO CORRIENTE
1 34551 JJMM S.C.A.	18.445.377	0	0	5 J 100,0%	18.445.377	0	0
1 34811 ASTILLEROS ALIANZA S.A.	134.288.821	0	0	5 J 100,0%	134.288.821	0	0
1 35637 R.B.A. S.A.	286.638	0	0	5 J 100,0%	286.638	0	0
1 36453 MAPLAST AMERICANA S.A.I.C.F.	387.034	0	0	5 A 100,0%	387.034	0	0
1 36479 ITAL PAPELERA S.A.I.C.	2.055.884	410.343	1.264.629	5 J 90,0%	1.850.296	369.309	1.138.166
1 37355 LEON ROMAGNOLI CHIARINI SACI	47.362.610	0	0	5 J 100,0%	47.362.610	0	0
1 37638 MASIS S.A.I.C.F.I.	1.588.724	284.183	2.117.768	5 J 80,0%	1.270.979	227.346	1.594.214
1 38480 INASA S.A.I.C.F.I.	198.169	0	0	5 A 100,0%	198.169	0	0
1 38853 SURLON S.A.I.C.I.F.	11.163.473	0	0	5 J 100,0%	11.163.473	0	0
1 39031 IND. SKIPPY S.A.I.C.	1.544.634	0	0	5 J 100,0%	1.544.634	0	0
1 39535 EST. METALURGICO EL PARQUE SA.	1.922.171	0	0	5 J 80,0%	1.537.737	0	0
1 39701 ESCALA S.A.I.C.	157.418	0	0	5 J 100,0%	157.418	0	0
1 39870 SAN ROQUE S.C.A.	493.091	0	0	5 J 100,0%	493.091	0	0
1 40138 CIA. ARG. DE CONSTRUC. SAICFI.	1.691.448	0	0	5 J 75,0%	1.268.586	0	0
1 40711 KEHIAYAN, ALFREDO	120.364	0	0	5 J 100,0%	120.364	0	0
1 40829 SUERPLAST S.R.L.	32.798	0	0	5 J 80,0%	26.238	0	0
1 40846 TACOMA S.A.C.I.F.I. Y A.	254.355	0	0	5 J 100,0%	254.355	0	0
1 40993 FRANZONI Y CIA. C.I.S.COL. JUAN	1.078.477	320.042	343.101	5 J 100,0%	1.078.477	320.042	343.101
1 41505 REMSA S.A.I.C.A.M.	7.830.935	0	0	5 J 100,0%	7.830.935	0	0
1 41595 KAPPA S.A.I.C.	620.011	0	0	5 J 80,0%	496.009	0	0
1 41645 UZAL S.A.I.C.F.I.	120.946.395	0	0	5 J/C 95,0%	114.899.075	0	0
1 41673 PUBLICIDAD GRAFICA ARG. S.R.L.	102.696	194.289	337.462	5 J 30,0%	30.809	58.287	101.239
1 41728 ESTAMPERIA CASTELAR S.A.I.C.	4.375	0	0	5 C 0,0%	0	0	0
1 41823 ESCALANTE RAUL (EXCANT. ELREFUG	5.179.639	0	0	5 J 95,0%	4.920.657	0	0
1 41937 TEXTIL WINDSOR S.A.	1.385.938	211.263	1.149.400	5 J 80,0%	1.108.750	169.010	919.520
1 42082 GAGLIANONE EST. GRAFICO S.A.C.I	730.579	0	0	5 J 50,0%	365.290	0	0
1 42384 DELDELIAN, ANA DELIA Y OTRAS	222.936	0	0	5 B 100,0%	222.936	0	0
1 42575 GLASER E HIJOS S.A., M.	6.154.185	0	0	5 J 90,0%	5.538.767	0	0
1 42668 BOBINAL S.A.C.I.F.I.	101.592	0	0	5 B 100,0%	101.592	0	0
1 42718 KAHL Y CIA. LTDA. S.A.I.C.	72.701	0	0	5 B 100,0%	72.701	0	0
1 42955 FRIG. AUCA S.A.I.I.C.F.	5.120.252	0	0	5 A 100,0%	5.120.252	0	0
1 43049 ANDINO S.A.	181.287	0	0	5 J 100,0%	181.287	0	0
1 43104 FRIG. YAGUANE S.A.C.I.F.A.	32.489.404	0	0	5 J 100,0%	32.489.404	0	0
1 43105 TABLEROS AGLOMERADOS SACIFI	69.677.223	0	0	5 J 100,0%	69.677.223	0	0
1 43190 ESTIQUIM S.A.I.C.	126.784	8	0	5 80,0%	101.427	6	0
1 43410 INST. INV. BIOQ. FUN CAMPOMAR	1.161.661	0	0	5 100,0%	1.161.661	0	0
1 43509 AMERICA CONSTRUC. S.C.A.	734.024	0	0	5 J 100,0%	734.024	0	0
1 43533 FAMARCI S.A.I.C.I.F.	303.425	0	0	5 A 100,0%	303.425	0	0
1 43847 VERLINSKY, JACOBO	1.599.862	0	0	5 A 100,0%	1.599.862	0	0
1 43886 MAZAWATEE TEA CO. LTDA. S.A.	14	0	0	5 J 100,0%	14	0	0
1 43895 GAZZA, WALTER AUGUSTO	517.981	0	0	5 J 100,0%	517.981	0	0
1 43941 CALIFORNIA S.A.I.C.	31.768	0	0	5 J 80,0%	25.414	0	0
1 44081 ALBERTO GOMEZ Y CIA S.C.A.	992.015	0	0	5 J/B 100,0%	992.015	0	0
1 44187 SAN ANTONIO EXPLOTACIONES MIN	16.440.776	0	0	5 J/B 100,0%	16.440.776	0	0

PATRIMONIO EN LIQUIDACION BANADE



CASA LEGAJO

VENCIDO
TOTAL

CORRIENTE
TOTAL

NO CORRIENTE
TOTAL

SITUACIÓN

F

VENCIDO

PREVISIÓN
CORRIENTE

NO CORRIENTE

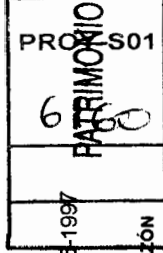
1	44366	SOLE, ALBERTO RUBEN	162.565	0	0	5 A	100,0%	162.585	0	0	89
1	44378	DE MATTHAEIS, ROMULO NICOLAS	82.567	0	0	5 A	100,0%	82.567	0	0	90
1	44443	CERRO CASTILLO SA	781.010	0	0	5 J	23,0%	179.632	0	0	91
1	44639	CAREM S.A.	9.983.599	0	0	5 A	100,0%	9.983.599	0	0	92
1	44846	NELSON FERRUA Y HECTOR PERRONE	68.865	0	0	5 J	100,0%	68.865	0	0	93
1	45003	PESCASUR S.A.	3.028	0	0	5 B	100,0%	3.028	0	0	94
1	45255	INDURET S.A.C.I.C.I.F.A.	88.314	0	0	5 B	100,0%	88.314	0	0	95
1	45299	RIO HONDO SACIFF DE CONSTRUC	1.018.947	0	0	5 J	95,0%	968.000	0	0	96
1	45434	SCARINCI, ROSARIO	87.993	0	0	5 J/B	100,0%	87.993	0	0	97
1	45822	IND. ALGODONERAS UNIDAS	39.131.383	0	0	5 J	100,0%	39.131.383	0	0	98
1	46196	TALLERES NAVALES Y TERRESTRES	869.193	0	0	5 B	100,0%	869.193	0	0	99
1	46230	YERNAZIAN S.A.	53.038	0	0	5 A	100,0%	53.038	0	0	100
1	46307	CIA. MINERA STA. ANA S.A.	8.496.093	0	0	5 J	100,0%	8.496.093	0	0	101
1	46385	INGENIO LA ESPERANZA S.A.	11.868.992	0	0	5 J	90,0%	10.673.093	0	0	102
1	46414	BAUEN S.A.C.I.C.	60.789.922	0	0	5 C	90,0%	54.710.930	0	0	103
1	46424	VILA, JOSE LUIS, EX FRIBOES	69.216	0	0	5 A	100,0%	69.216	0	0	104
1	46482	MEVOPAL C.I.S.A.	578.631	0	0	5 J	100,0%	578.631	0	0	105
1	46499	LEDEMA, ARMANDO SAMUEL	17.053	0	0	5 J	100,0%	17.053	0	0	106
1	46555	CERAM, STEFANI CUTRAL-CO SACIFA	749.948	220.593	109.653	5 J	50,0%	374.974	110.297	54.827	107
1	46573	SILVINO LLANEZA E HIJOS S.A.	11.195.811	0	0	5 J	95,0%	10.636.020	0	0	108
1	46591	CIA. YESERA DEL SUR	4.162.454	0	0	5 J	100,0%	4.162.454	0	0	109
1	46616	MALITO LIZASO S.A.	1.934.964	0	0	5 J	80,0%	1.547.971	0	0	110
1	46729	BRAYIZAN, JOSE ROQUE Y OTROS,	492.232	0	0	5 J	9,0%	44.301	0	0	111
1	46759	MUYOZ, NUYEZ Y TRUCHI	147.673	0	0	5 J	90,0%	132.906	0	0	112
1	46803	SANTANGELO, FRANCISCO	288.894	0	0	5 J	100,0%	288.894	0	0	113
1	46813	TELA S.A.C.I.F.	116.702	0	0	5 B	100,0%	116.702	0	0	114
1	46834	COLLOCA, DOMINGO ROBERTO	86.121	0	0	5 J	100,0%	86.121	0	0	115
1	46855	GANADERA DIAZ COLODRERO S EN C	2.356.032	0	0	5 A	100,0%	2.356.032	0	0	116
1	46866	LUNA HNOS. S.A.C.I.	21.254.183	0	0	5 J	100,0%	21.254.183	0	0	117
1	46874	D ALESANDRE, CARLOS ENRIQUE	5.802.295	0	0	5 J	90,0%	5.222.066	0	0	118
1	46877	NUEVAS TIERRAS S.A.	1.263.563	0	0	5 J	100,0%	1.263.563	0	0	119
1	46878	LOPEZ, EMILIO RAUL	295.459	0	0	5 J	100,0%	295.459	0	0	120
1	46974	FAMM S.A.	131.913	0	0	5 J	90,0%	118.722	0	0	121
1	46977	GOMAFUX S.A.I.C.	223.531	0	0	5 B	100,0%	223.531	0	0	122
1	47005	ROBLES, ROBERTO RAUL	27.303.477	0	0	5 J	99,0%	27.030.442	0	0	123
1	47006	PESCAS S.A.	1.726.721	0	0	5 J	80,0%	1.381.377	0	0	124
1	47015	ILVENTO, JULIO GERARDO	99.149	0	0	5 J	100,0%	99.149	0	0	125
1	47029	HIELO NEVADA S.A.	2.987	0	0	5 A	100,0%	2.987	0	0	126
1	47034	D'ALESSANDRO CARLOS E.D.Y CAPU	7.633.773	0	0	5 J	100,0%	7.633.773	0	0	127
1	47035	CAROLANI FUEGUINA S.A.	1.185	0	0	5 A	100,0%	1.185	0	0	128
1	47056	PESUARSA S.A.	15.031.887	0	0	5	100,0%	15.031.887	0	0	129
1	47067	CELA, CARLOS ALBERTO	1.356.449	0	0	5 J	100,0%	1.356.449	0	0	130
1	47076	CALERAS LA CAYADITA S.A.	5.576.853	0	0	5 J	100,0%	5.576.853	0	0	131
1	47120	PENINISI, NATALIO	23.492.463	0	0	5 J	100,0%	23.492.463	0	0	132

PATRIMONIO EN LIQUIDACION BANADE


RAZÓN SOCIAL
6160
PATRIMONIO
OY-501

CASA LEGAJO	RAZÓN SOCIAL	VENCIDO TOTAL	CORRIENTE TOTAL	NO CORRIENTE TOTAL	SITUACIÓN F	VENCIDO	PREVISIÓN CORRIENTE	NO CORRIENTE	
1 47153	POLO, JORGE ALBERTO	257.946	0	0	5 J/B	100,0%	257.946	0	133
1 47251	MEDINA, VICTOR ISAAC	57.301	0	0	5 J	100,0%	57.301	0	134
1 47295	PENN CONTROLS ARG.S.A.I.C.	0	299.530	820.230	5 J	60,0%	0	179.718	492.138
1 47355	GIANCARELLI, JOSE MARIA	225.795	0	0	5 J	90,0%	203.216	0	136
1 47388	SAD, ALBERTO	224.720	0	0	5 J	100,0%	224.720	0	137
1 47393	MC FABRICA DE MUEBLES SACIFI	173.625	0	0	5 B	100,0%	173.625	0	138
1 47419	MIANO INDUSTRIAS S.A.	920.915	0	0	5 B	100,0%	920.915	0	139
1 47420	CATEN S.A.	587.208	0	0	5 A	100,0%	587.208	0	140
1 47444	BERSANO, HECTOR	548.996	0	0	5 J	100,0%	548.996	0	141
1 47453	SANZI, CAYETANO	3.774.108	0	0	5 A	100,0%	3.774.108	0	142
1 47458	DISEYOS EGGO CAMMARATA RICARDO	428.743	0	0	5 J/B	100,0%	428.743	0	143
1 47487	IND. PESQUERA LOS ANTIGUOS S.A.	488.841	0	0	5 J	70,0%	342.189	0	144
1 47506	IND. PLAST. ENTRE RIOS S.A.	18.492.883	0	0	5 J	100,0%	18.492.883	0	145
1 47507	MICROONDA S.A.C.I.F.I.A.M.	11.100.047	0	0	5 J/B	100,0%	11.100.047	0	146
1 47515	CLEAN S.R.L.	78.743	0	0	5 A	100,0%	78.743	0	147
1 47611	AIPE S.A.	150.245	0	0	5 J	100,0%	150.245	0	148
1 47619	BUMONT S.A.	138.239	0	0	5 J	100,0%	138.239	0	149
1 47636	ENVAPOM S.A.I.C.I.F.	149.351	0	0	5 J	100,0%	149.351	0	150
1 47642	TEXTIL EL MIRADOR FUEGUINO SA	5.277.485	0	0	5 J	100,0%	5.277.485	0	151
1 47655	HERCAM SOC. EN COM.P/ACC.	164.658	0	0	5 J	100,0%	164.658	0	152
1 47674	BRUSSA S.A.	11.854	0	0	5 J	100,0%	11.854	0	153
1 47681	INSUMOS QUIMICOS S.A.C.I.	515.167	0	0	5 J	70,0%	360.617	0	154
1 47703	ENRIQUE B. LASTRA Y CIA SRL	788.568	0	0	5 A	100,0%	788.568	0	155
1 47720	PLAST.APLIC. GUALEGAYCHU S.A.	13.874.054	0	0	5 A	100,0%	13.874.054	0	156
1 47721	ARQUES, AZNAR EUGENIO	915.973	0	0	5 J	100,0%	915.973	0	157
1 47724	MAGGIANI, HECTOR	13.131	0	0	5 J	90,0%	11.818	0	158
1 47731	RAMON ABRAHAM Y HNOS. S.A.	160.406.816	0	0	5 J	99,0%	158.802.748	0	159
1 47733	CIPEL S.R.L.	899.254	0	0	5 A	100,0%	899.254	0	160
1 47777	DEBEKO S.A.	505.339	0	0	5	50,0%	252.670	0	161
1 47778	PLASTICOS FUEGUINOS S.A.	179.072	0	0	5 J	100,0%	179.072	0	162
1 47796	TEJEDURIAS HOMERO LA RIOJA SAI	6.416.710	0	0	5 J	95,0%	6.095.875	0	163
1 47803	DEBEFIL S.A.	553.240	63.971	0	5	50,0%	276.620	31.986	164
1 47812	NAVALTEC S.A.	1.478	0	0	5	100,0%	1.478	0	165
1 47833	CERAMICA GUALEGUAYCHU S.A.	138.877	0	0	5 A	100,0%	138.877	0	166
1 47893	TEXTIL CLOVER S.A.	11.999	0	0	5 J	100,0%	11.999	0	167
1 47912	INTERHOME S.A.	11.746	0	0	5 J/B	100,0%	11.746	0	168
1 47913	MARVIPLAST S.A.	18.225	0	0	5 J	0,0%	0	0	169
1 48045	TERMIPOR S.R.L.	115.082	0	0	5 J/B	100,0%	115.082	0	170
1 48057	APPOLONIO, RUBEN JESUS	11.515	0	0	5 J	100,0%	11.515	0	171
1 48075	COFYM S.A.	573.432	0	0	5 J	100,0%	573.432	0	172
1 48102	GETINO, NICOLAS FROILAN	249.347	0	0	5 J	70,0%	174.543	0	173
1 48120	TEJED. DEL CHUBUT S.A.C.I.F.I.	1.435.314	0	0	5 B	100,0%	1.435.314	0	174
1 48141	CANESA DE FLORESTANO, MARIA EL	9.597.939	0	0	5 J	100,0%	9.597.939	0	175
1 48206	PENNISI, BONACCORSO Y MALVICA	1.205.333	0	0	5	50,0%	602.667	0	176

PROCESO EN LIQUIDACION BANADE

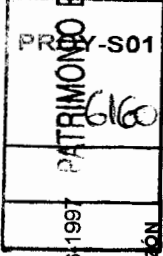


CASA LEGAJO	RAJÓN SOCIAL	VENCIDO TOTAL	CORRIENTE TOTAL	NO CORRIENTE TOTAL	SITUACIÓN	F	VENCIDO	PREVISIÓN CORRIENTE	NO CORRIENTE
1 48216	DAGGER S.A.	194.771	0	0	5 J	100,0%	194.771	0	0
1 48223	BRIA, EUGENIO AMERICO	2.439	0	0	5 J	100,0%	2.439	0	0
1 48246	RONTALTEX S.A.	2.373.544	0	0	5 J	50,0%	1.186.772	0	0
1 48271	QUIROZ, ANGELICA FRANCISCA	290.747	0	0	5 J	90,0%	261.672	0	0
1 48291	INVERGA, NESTOR SALVADOR	6.415.480	0	0	5 A	100,0%	6.415.480	0	0
1 48293	IND. PAMPA S.A.	168.709	0	0	5 J	100,0%	168.709	0	0
1 48294	IND. HUINCA S.A.	155.595	0	0	5 J	100,0%	155.595	0	0
1 48306	LISON S.A.	43.745	0	0	5 J	100,0%	43.745	0	0
1 48317	EST. MIRON S.A.I.C.I.F.A.	2.645.070	0	0	5 J	70,0%	1.851.549	0	0
1 48334	BRACERAS, ROBERTO (H)	2.368.482	0	0	5 J	90,0%	2.131.634	0	0
1 48347	KB TEXTIL S.R.L.	75.794	0	0	5 A	100,0%	75.794	0	0
1 48357	C.M. ARTESANOS DE LA MODA	85.421	0	0	5 B	100,0%	85.421	0	0
1 48373	BONDONE, ROBERTO VIRGILIO	751.694	0	0	5 J	100,0%	751.694	0	0
1 48387	KYO JERSEY S.A.	1.695.291	0	0	5 J	90,0%	1.525.762	0	0
1 48427	SUAVEANDAR S.A.	36.242	0	0	5 J	40,0%	14.497	0	0
1 48428	SURARCO S.A.	6.134.477	0	0	5 J	100,0%	6.134.477	0	0
1 48432	CONFELOM S.A.C.I.I.	845.662	0	0	5 J	100,0%	845.662	0	0
1 48436	MONOFILAMENTO FUEGUINO S.A.	6.284.093	0	0	5 J	100,0%	6.284.093	0	0
1 48446	CALAMAR S.A.	2.249.857	0	0	5 J	90,0%	2.024.871	0	0
1 48519	AMEYCA S.A.	4.257.201	0	0	5 J	95,0%	4.044.341	0	0
1 48520	CAELE S.A.	3.501.696	0	0	5 J	90,0%	3.151.526	0	0
1 48552	METALURG. MORONI S.A.	22.061	0	0	5 J	50,0%	11.031	0	0
1 48581	BENAVIDES, CARLOS ENRIQUE	1.458.714	0	0	5 J	100,0%	1.458.714	0	0
1 48650	ABUD, JOSE MARIA Y OTROS,	378.663	0	0	5 J	100,0%	378.663	0	0
1 48684	OLEUM S.A.	141.292	0	0	5 J	90,0%	127.163	0	0
1 48702	REY, ANTONIO E. Y JORGE O.	128.357	0	0	5 J	100,0%	128.357	0	0
1 48735	PLASTIRAMA Y PLAST. S. LUIS SA.	93.480	0	0	5 J	50,0%	46.740	0	0
1 48740	ANTOKOLEC Y REIZNER S.A.	296.631	0	0	5 J	100,0%	296.631	0	0
1 48748	FCA. AMER. DE PLAST. S.A. FAPSA	354.808	22.153	198.064	5 J	80,0%	283.846	17.722	158.451
1 48764	SANCHEZ, CARLOS M. Y ALFREDO H	57.895	0	0	5 J	100,0%	57.895	0	0
1 48776	ROMANO HNOS. S.A. JOSE Y CARLOS	293.315	46.481	0	5 J	40,0%	117.326	18.592	0
1 48795	TERMIFLEJ S.A.	18.332	0	0	5 J	100,0%	18.332	0	0
1 48798	FATAYHER S.A.	557.934	0	0	5 J	40,0%	223.174	0	0
1 48806	FISCH, M.I. Y MARTINEZ, C.A.	159.776	0	0	5 J	100,0%	159.776	0	0
1 48808	PESQ. CONSTANZA S.A.	2.867.236	0	0	5 A	100,0%	2.867.236	0	0
1 48857	MERLE S.A.C.I.F.I.A.	856.740	0	0	5 A	100,0%	856.740	0	0
1 48869	DIEGUEZ Y DAVI, OSVALDO Y ANA	13.161	0	0	5 J	100,0%	13.161	0	0
1 48870	PESQ. DIEGO PRIMERO	2.422.681	0	0	5 J	90,0%	2.180.413	0	0
1 48871	PESQUERA AMIPEZ S.A.	3.348.915	0	0	5 J	90,0%	3.014.024	0	0
1 48872	PESQ. GRIFOPEZ S.A.	2.705.631	0	0	5 J	80,0%	2.164.505	0	0
1 48894	BUMONT SAN LUIS S.A.	405.404	0	0	5 J	0,0%	0	0	0
1 48895	TOP TOYS JUGUETES S.A.	3.555.969	0	0	5 J	80,0%	2.844.775	0	0
1 48915	ITALPAPELERA SAN LUIS S.A.	120.609	0	0	5 J	100,0%	120.609	0	0
1 48939	FRISAR S.A.	549.211	0	0	5 J	80,0%	439.369	0	0



CASA LEGAJO	RAZÓN SOCIAL	VENCIDO TOTAL	CORRIENTE TOTAL	NO CORRIENTE TOTAL	SITUACIÓN	F	VENCIDO	PREVISIÓN CORRIENTE	NO CORRIENTE
1 48941	FRIG. SAN JORGE PATAGONIA S.A.	667.871	0	0	5 J	100,0%	667.871	0	0
1 48978	BRASUR S.A.	3.129.116	0	0	5 J	90,0%	2.816.204	0	0
1 49026	FADEAL SA	22.873.660	0	0	5 J	95,0%	21.729.977	0	0
1 49045	FERRARIS, NORBERTO ANGEL	1.611.114	0	0	5 J	80,0%	1.288.891	0	0
1 49047	PLASTICOS SILVATRIM S.A.C.I.F.I	357.177	85.884	767.843	5 J	50,0%	178.589	42.942	383.922
1 49070	DAMPEN S.A.	554.011	0	0	5 J	97,0%	537.391	0	0
1 49082	DEBEFIL S.A. Y DEBEKO S.A.	2.804.680	0	0	5	50,0%	1.402.340	0	0
1 49083	SEGONA S.A.	398.944	0	0	5 C	0,0%	0	0	0
1 49097	APAR.Y P.GRUAS INTERMAC S.R.L.	30.726	0	0	5 J	100,0%	30.726	0	0
1 49105	EDUARDO A. VALOT SRL	4.875.873	0	0	5 J	98,0%	4.778.356	0	0
1 49106	SEMILLERO EL CEIBO S.A.C.I.A.	6.505.268	0	0	5 J	95,0%	6.180.005	0	0
1 49109	TEXTIL LAPRIDA S.A.	6.499.888	0	0	5 J	80,0%	5.199.910	0	0
1 49111	PINAL PHARMA S.A.C.I.F.	114.185	303.318	496.858	5 J	40,0%	45.674	121.327	198.743
1 49114	PERACHINO Y FABRO S.R.L.	237.668	66.104	32.860	5 J	70,0%	166.368	46.273	23.002
1 49126	AMOB.2000 CAT.Y AMOB 2000 SA.	4.996.942	10.476	0	5 J	80,0%	3.999.154	8.381	0
1 49127	P.CASTRO FOTOCROMOS S.A.	5.496.838	0	0	5 J	90,0%	4.947.154	0	0
1 49131	EST. DARJE S.A.I.C.F.	4.924.349	0	0	5 J	95,0%	4.678.132	0	0
1 49148	PESCATEX S.A.	1.203.440	231.806	341.882	5 J	100,0%	1.203.440	231.806	341.882
1 49155	FACI RIOJANA SRL.Y FACI SRL	1.189.792	0	0	5 J	60,0%	713.875	0	0
1 49159	JUVENIL CALZADOS S.R.L.	301.523	49.550	24.635	5 J/C	95,0%	286.447	47.073	23.403
1 49164	INCLOR S.A.	1.720.221	0	0	5 J	65,0%	1.118.144	0	0
1 49165	TEC QUIM. PUNTANA S.R.L.	871.790	0	0	5 J	95,0%	828.201	0	0
1 49170	VINIPLAST S.A.I.C.	2.957.488	0	0	5 J	50,0%	1.478.744	0	0
1 49183	TECNO ALIMENTARIA S.A.	12.625.093	93.388	1.970.559	5 J	80,0%	10.100.074	78.710	1.576.447
1 49193	EVAPORARIA S.A.	1.850.389	0	0	5 J	70,0%	1.295.272	0	0
1 49199	SAMUEL Y DANIEL DORFMAN S.A.	3.184.080	4	0	5 J	80,0%	2.547.264	3	0
1 49207	LANAS SAN LUIS SOC. ANON.	1.239.909	200	0	5 J	100,0%	1.239.909	200	0
1 49212	CURTIEMBRE ENTRE RIOS S.A.	1.303.160	0	0	5 J	90,0%	1.172.844	0	0
1 49255	INDUAL S.A.	3.279.396	0	0	5 J	80,0%	2.623.517	0	0
1 49267	FAZIO Y KRENN Y/O LAV. PALERMO	756.364	0	0	5 J	40,0%	302.546	0	0
1 49284	EXPORT.BS.AIRES FORESTAL S.A.	366.635	0	0	5 J	100,0%	366.635	0	0
1 49286	CCTE ALTOFUN S.A.	34.491	0	0	5 B	100,0%	34.491	0	0
1 49287	CCTE PAPELERA SAR S.R.L.	31.200	0	0	5 J	100,0%	31.200	0	0
1 49290	CCTE.ISIVAL S.A.	29.778	0	0	5 J	100,0%	29.778	0	0
1 49291	CCTE DEL ENCO S.A.	1.083.420	0	0	5 B	100,0%	1.083.420	0	0
1 49292	CCTE ESTBL.ANAFER S.A.	12.596	0	0	5 B	100,0%	12.596	0	0
1 49302	ALGODONERA LA RIOJA S.A.	1.676	0	0	5	100,0%	1.676	0	0
1 49313	SEVEN S.A.C.I.F.I.Y.A.	367.370	0	0	5 J	20,0%	73.474	0	0
1 49317	SALADILLO S.R.L.	212.177	22.547	0	5 J	87,0%	184.594	19.616	0
1 49333	INDUSERVICE S.A.	1.514.005	0	0	5 J	90,0%	1.362.605	0	0
1 49339	IATEL S.A.	4.684.617	0	0	5 A	100,0%	4.684.617	0	0
1 49344	INDUSTRIA PROSUR S.A.	1.409.391	274.817	405.316	5 J/C	50,0%	704.696	137.409	202.658
1 49345	EST.TEX.SAN MARCO OESTE S.A.	232.117	66.543	98.142	5 J	50,0%	116.059	33.272	49.071
1 49346	I.M.E.P.A. S.R.L.	504.457	102.901	151.768	5 J	80,0%	403.566	82.321	121.414

PATRIMONIO EN LIQUIDACION BANADE

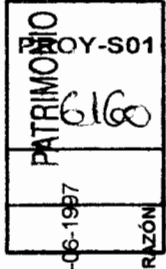


CASA LEGAJO	RAZÓN SOCIAL	VENCIDO TOTAL	CORRIENTE TOTAL	NO CORRIENTE TOTAL	SITUACIÓN	F	VENCIDO	PREVISIÓN CORRIENTE	NO CORRIENTE
1	49358 TERVI S.A.	1.545.261	0	0	5 J	80,0%	1.236.209	0	0
1	49359 CIRMARCO S.R.L.	1.593.199	172.516	254.437	5 J	100,0%	1.593.199	172.516	254.437
1	49361 OLEAGINOSAS EL LIDER	2.063	0	0	5 A	100,0%	2.063	0	0
1	49365 HILANDERIAS M.G. S.A.	1.696.857	0	0	5 J/C	60,0%	1.018.114	0	0
1	49368 INDUSTRIAS FAT S.A.I.C.F.	262.026	88.186	130.062	5 J	20,0%	52.405	17.637	26.012
1	49372 MOLINOS HARINEROS CLABECQ S.A.	348	395.640	749.774	5 J	80,0%	278	316.512	599.819
1	49375 TECNOGAMA S.A.	411.902	0	0	5 J	30,0%	123.571	0	0
2	250 GARDEBLED HNOS. S.A.	24.886	0	0	5	0,0%	0	0	0
2	1042 E. GHERARDI E HIJOS S.A.	394.885	63.019	591.763	5 J	80,0%	315.908	50.415	473.410
2	1239 SOC.IND.TALL.MET. LA HELVETICA	52.871	0	0	5 J	70,0%	37.010	0	0
2	1867 CURTIEMBRE LAS ROSAS S.A.	34.217	38.212	18.995	5 J	20,0%	6.843	7.642	3.799
2	2156 CARBONELL DE CIESCO, DELICIA	236.173	0	0	5 J	80,0%	188.938	0	0
2	2602 FCA.CERAMICA ALBERDI S.A.	60.853	0	0	5	0,0%	0	0	0
2	4593 BRAULIO SUAREZ S.A.C.I.I.	6.138	0	0	5 J	80,0%	4.910	0	0
2	5014 NOE HNOS. S. EN COM. PIACC.	7.494	0	0	5 J	20,0%	1.499	0	0
2	5322 PASADENA S.A.	8.815.624	0	0	5 J	90,0%	7.934.062	0	0
2	5618 LA UNION DE PUEBLO MUYOZ S.R.L.	41.510	0	0	5 J	100,0%	41.510	0	0
2	6118 TANZI S.A.	935.655	0	0	5 J	50,0%	467.828	0	0
2	6545 SOBERANA S.A.	248.050	0	0	5 B	100,0%	248.050	0	0
2	6798 NOCIONI, HECTOR LUIS PEDRO	965.907	0	0	5 J/B	100,0%	965.907	0	0
2	6934 AGRO RODEO S.R.L.	33.193	0	0	5 J	100,0%	33.193	0	0
2	7245 G BUSTINZA CAFE ONKEL S.A.	87.846	0	0	5 J	100,0%	87.846	0	0
2	7282 CATRIEL S.A.	135.071	0	0	5 J	100,0%	135.071	0	0
2	7535 RACCUGLIA, ANTONIO	241.145	0	0	5 J	100,0%	241.145	0	0
2	7698 PELIZZOLA, OSVALDO, LUIS Y OSCAR	5.209	0	0	5 B	100,0%	5.209	0	0
2	7712 FERNANDEZ E. Y PASQUERO, F.J.	82.175	0	0	5 J	100,0%	82.175	0	0
2	7715 MARTINEZ, JUAN CARLOS	8.115	0	0	5 B	100,0%	8.115	0	0
2	7914 GLASER HECTOR Y CARLOS A Y M	9.705	0	0	5 B	100,0%	9.705	0	0
2	7939 METALFER S.R.L.	2.028	0	0	5 J/B	100,0%	2.028	0	0
2	7966 BELLITIERI, LUIS JORGE	296.148	0	0	5 J	90,0%	266.533	0	0
2	7979 ABRAHAM ADELA R.ASAM VDA. DE	14.917	0	0	5 J	100,0%	14.917	0	0
2	7990 CONSTRUC. RIO PARANA S.R.L.	11.334	0	0	5 J	100,0%	11.334	0	0
2	7997 CAPITANO, SALVADOR	560.492	0	0	5 J	90,0%	504.443	0	0
2	7998 BALOCHI, OMAR FERNANDO	26.000	0	0	5 B	100,0%	26.000	0	0
2	8016 INDUSTRIAS CERAMICAS S.A.	119.753	0	0	5 J	99,0%	118.555	0	0
2	8031 SAEZ, JUAN CARLOS	31.780	0	0	5 B	100,0%	31.780	0	0
2	8086 SALVADOR, JUAN HECTOR	8.134	0	0	5 J	100,0%	8.134	0	0
2	8092 DISTRIBUIDORA BAIRES S.A.	7.296	0	0	5 J	35,0%	2.554	0	0
2	8116 DEVALLE, PEDRO VICTORIO	1.714.495	0	0	5 J	95,0%	1.628.770	0	0
2	8119 CAMPANUCCI, HUGO ALDO	244.007	0	0	5 J	100,0%	244.007	0	0
2	8124 DE GIORGI, DORIS DANTE	72.734	0	0	5 J	100,0%	72.734	0	0
2	8136 FRAME S.R.L.	997.571	0	0	5 J	100,0%	997.571	0	0
2	8142 GUGLIEMETTI, JOSE LUIS	114.682	0	0	5 J	100,0%	114.682	0	0
2	8151 TOSSI, DANIEL	9.512	0	0	5 J	80,0%	7.610	0	0

PATRIMONIO EN LIQUIDACION BANADE

6160
RAZÓN SOCIAL

CASA LEGAJO	RAZÓN SOCIAL	VENCIDO TOTAL	CORRIENTE TOTAL	NO CORRIENTE TOTAL	SITUACIÓN	F	VENCIDO	PREVISIÓN CORRIENTE	NO CORRIENTE
2	8197 CASABELLA, RODOLFO ALBERTO	79.002	0	0	0	5 J	90,0%	71.102	0
2	8209 DELCANTO, DELFOR JUAN	24.744	0	0	0	5 B	100,0%	24.744	0
2	8213 JARENCZUK, JUAN LUCAS	14.453	0	0	0	5 J	80,0%	11.562	0
2	8215 S.A.F.A.M.A. S.A.	99.042	0	0	0	5 J	100,0%	99.042	0
2	8219 CONSTRUC. METALURGICAS S.A.	725.103	100.170	940.643	0	5 J	70,0%	507.572	658.450
2	8231 POLITAL S.A.	153.887	0	0	0	5	80,0%	123.110	0
3	438 CRISTALERIAS DE CUYO S.A.	1.596	0	0	0	5 B	100,0%	1.596	0
3	918 POPON S.A.	773.854	0	0	0	5 J	90,0%	696.469	0
3	1992 BRAVI Y BRAVI, GINO YEDMUNDO	14.465	0	0	0	5 J	80,0%	11.572	0
3	4040 TALL.MET. MENDOZA S.R.L.	13.508.151	0	0	0	5 J	60,0%	8.104.891	0
3	4259 NIETO, S., J.J. Y A.J.	40.562	0	0	0	5 J/B	100,0%	40.562	0
3	4495 NAZAR Y CIA. S.R.L.	265.001	0	0	0	5 J	70,0%	185.501	0
3	4711 ARGUMEDO, JOSE ESTEBAN	48.017	0	0	0	5 J	100,0%	48.017	0
3	5134 VDOS. Y BOD. M. MAGDALENA	1.016.636	0	0	0	5 J	90,0%	914.972	0
3	5240 DE GOBBI, ANGEL	678.435	0	0	0	5 J	80,0%	542.748	0
3	5268 FRESQUET, ANTONIO A J Y JOSE A	503.357	0	0	0	5 B	100,0%	503.357	0
3	5462 QUIROS, OSVALDO HECTOR Y VAQUER	288.102	0	0	0	5 J	100,0%	288.102	0
3	5484 SIERRA DEL PLATA S.R.L.	1.350.169	0	0	0	5 J/B	100,0%	1.350.169	0
3	5489 ELASKAR, CARLOS EDUARDO Y ISUAN	524.255	0	0	0	5	100,0%	524.255	0
3	5525 GIACCHI, SEBASTIAN	2.960	0	0	0	5 B	100,0%	2.960	0
3	5539 MATTOLINI, RAFAEL F. Y MANRIQUE	2.597.709	0	0	0	5 J	100,0%	2.597.709	0
3	5593 CARRIZO VICTOR RUBEN Y TOME GU	227.116	0	0	0	5 J/B	100,0%	227.116	0
3	5643 FEDERICI VICTORIO GIORCELLI N	192.823	0	0	0	5 J/B	100,0%	192.823	0
3	5667 ESPEJO, DOMINGO	773.093	0	0	0	5 J	100,0%	773.093	0
3	5669 FCA. ARG. DE BOZALITOS S.R.L.	1.076.447	0	0	0	5 J	100,0%	1.076.447	0
3	5692 MORDASINI Y COLONNESE SAICA.	745.156	0	0	0	5	100,0%	745.156	0
3	5695 VALMO S.A.	27	0	0	0	5 B	100,0%	27	0
3	5708 SCOKIN, ALICIA ALBA	14.598	0	0	0	5 J/B	100,0%	14.598	0
3	5744 IND. MET. ARRIGONI S.A.	358.747	0	0	0	5	100,0%	358.747	0
3	5748 PUEBLA Y DIAZ VALDEZ, S.	53.482	0	0	0	5 J	90,0%	48.134	0
3	5760 JOFRE, O.A. Y JOFRE, JULIO A.	206.839	0	0	0	5 B	100,0%	206.839	0
3	5775 FLORES CERDA, SERGIO ORLANDO	9.867	0	0	0	5 B	100,0%	9.867	0
3	5786 C. Y C. S.R.L.	519.525	0	0	0	5	100,0%	519.525	0
3	5787 ALEAC S.R.L.	37.956	0	0	0	5 J	100,0%	37.956	0
3	5795 VERDINI, CARLOS DANIEL	28.072	0	0	0	5 J	50,0%	14.036	0
3	5810 CEPEDA, CARLOS RUBEN	55.551	0	0	0	5 J	100,0%	55.551	0
3	5811 VIGAZZOLA, MIGUEL ANGEL	122.787	0	0	0	5 J	70,0%	85.951	0
3	5826 TRAZA S.R.L.	180.459	0	0	0	5 J	90,0%	162.413	0
3	5832 LUIS V. RIVERO, NAVARRO Y OTROS	733.905	68.835	36.002	0	5 J	50,0%	366.953	18.001
3	5843 BAX S.A.	15.438	0	0	0	5 B	100,0%	15.438	0
4	385 EST. PERSIA-PEREZ M. Y CIA.S.A	7.960.774	0	0	0	5 J	90,0%	7.164.697	0
4	773 CA#NORT S.R.L.	44.997	0	0	0	5 B	100,0%	44.997	0
4	1832 S.A.AZUCARERA ARGENTINA COM.E.	7.936.978	0	0	0	5	100,0%	7.936.978	0
4	2993 ANDRIANI S.A.C.A.F.I.E.	195.571	0	0	0	5	100,0%	195.571	0




 PATRIMONIO Y-501

EN LIQUIDACION BANADE

CASA LEGAJO	RAZÓN SOCIAL	VENCIDO TOTAL	CORRIENTE TOTAL	NO CORRIENTE TOTAL	SITUACIÓN	F	VENCIDO	NO CORRIENTE	PREVISIÓN CORRIENTE	NO CORRIENTE
4	3174 INGECO S.A.C.I.F.I.A.G.F.	38.690	0	0	5 B	100,0%	38.690	0	0	0
4	3188 BAZAN HECTOR H Y D E LUCENA DE	117.829	0	0	5	100,0%	117.829	0	0	0
4	3260 HOMET, JUAN FRANCISCO	5.141	0	0	5 J	100,0%	5.141	0	0	0
4	3296 FREGOTE DE DIAZ, LIDIA ROSA	12.848	0	0	5 B	100,0%	12.848	0	0	0
4	3593 MALLA, RAFAEL JUAN	77.429	0	0	5 B	100,0%	77.429	0	0	0
4	3762 FLORES, JOSE ANTONIO	15.905	0	0	5	75,0%	11.929	0	0	0
4	3844 IND. GRAFICAS BARRETA S.A.	10.336.079	0	0	5 B	100,0%	10.336.079	0	0	0
4	4013 METALURGICA FRAMA S.R.L.	10.450	0	0	5 B	100,0%	10.450	0	0	0
4	4167 CABALLERO CARLOS R Y SUC.DE J	24.692	0	0	5 J/B	100,0%	24.692	0	0	0
4	4270 MEDINA,VICTOR EDGARDO Y JOSE G	120.797	0	0	5 J	50,0%	60.399	0	0	0
4	4323 HORMIGON S.A.	32.537.918	0	0	5 J	100,0%	32.537.918	0	0	0
4	4348 GARCIA, DANIEL ESTEBAN	15.725	0	0	5 J	100,0%	15.725	0	0	0
4	4352 CITRAL ARGENTINA S.A.	38.453.311	0	0	5 J	80,0%	30.762.649	0	0	0
4	4354 GARCIA, JOSE RAUL	247.783	0	0	5 B	100,0%	247.783	0	0	0
4	4413 SERRANO,JUAN LUCAS	147.894	0	0	5 B	100,0%	147.894	0	0	0
4	4492 MOYANO BRUNO DE JESUS	292	0	0	5 B	100,0%	292	0	0	0
4	4505 OMICRON S.A.	966.567	0	0	5 J	100,0%	966.567	0	0	0
4	4512 MANFOR S.R.L.	14.466	0	0	5 B	100,0%	14.466	0	0	0
4	4581 SORIA,CARLOS TRANSITO	8.313	0	0	5 B	100,0%	8.313	0	0	0
4	4604 PAZ, HECTOR HUGO	241.560	0	0	5 J	100,0%	241.560	0	0	0
4	4614 INGENIO AGUILARES S.A.	56.132	0	0	5 J	50,0%	28.066	0	0	0
4	4620 PRIETO, GUILLERMO OSCAR	14.442	0	0	5 J/B	100,0%	14.442	0	0	0
4	4634 SORIA,JUAN CARLOS	2.970	0	0	5 J	100,0%	2.970	0	0	0
4	4663 LONGO S.R.L.	758.064	0	0	5 J	90,0%	682.258	0	0	0
4	4674 HARO, JORGE HUMBERTO	20.168	0	0	5 B	100,0%	20.168	0	0	0
4	4675 HIDALGO SORIA, ROBERTO Y SGO.	94.826	0	0	5 J/B	100,0%	94.826	0	0	0
4	4686 LAZARTE DE PERALTA, EMMA ROSA	21.542	0	0	5 J	100,0%	21.542	0	0	0
4	4701 MATA, OSVALDO	174.052	0	0	5 J	50,0%	87.026	0	0	0
4	4704 SANCHEZ NIETO, JOSE Y LUIS.	3.363	0	0	5 B	100,0%	3.363	0	0	0
4	4705 SAN MARTINO Y AZQUEZ, HECTOR Y P	19.541	0	0	5 J/B	100,0%	19.541	0	0	0
4	4733 SUAR DE D URSO, MARIA C.	36.734	0	0	5 J	100,0%	36.734	0	0	0
4	4734 PADILLA, CARLOS ALFREDO	8.290	0	0	5 J	100,0%	8.290	0	0	0
4	4759 GALVEZ, MANUEL MARTIN	16.166	0	0	5 J	100,0%	16.166	0	0	0
4	4768 TULA, V.D. Y ESPECHE, J.R.	50.066	0	0	5 J/B	100,0%	50.066	0	0	0
4	4786 RIOS DE BECCARI, MARIA CLAUDIA	60.570	0	0	5 B	100,0%	60.570	0	0	0
4	4787 ALONSO CANO S.A.	1.126.413	0	0	5 J	80,0%	901.130	0	0	0
4	4791 TUCUMANA DE SERVICIOS S.A.	98.879	0	0	5 J	90,0%	88.991	0	0	0
4	4801 VALLEJO, OSVALDO RAMON	102.703	0	0	5 J	80,0%	82.162	0	0	0
4	4803 TINCANI, HUGO ALFREDO	70.745	0	0	5 J	100,0%	70.745	0	0	0
4	4805 COOP.PROD. CITRIC. TAFI VIEJO	5.195.857	0	0	5 J	70,0%	3.637.100	0	0	0
4	4807 ANTICORROSIVA DEL NORTE	97.750	0	0	5 J	70,0%	68.425	0	0	0
4	4809 ISCARA, DOMINGO NASARIO	130.636	0	0	5 J	80,0%	104.509	0	0	0
5	2664 PF(STER, HUGO ERNESTO ANTONIO	26.030	0	0	5 J	80,0%	20.824	0	0	0
5	2666 CATASU S.A.	538.051	0	0	5 J/B	100,0%	538.051	0	0	0





CASA LEGAJO	RAZÓN SOCIAL	VENCIDO TOTAL	CORRIENTE TOTAL	NO CORRIENTE TOTAL	SITUACIÓN	F	VENCIDO	PREVISIÓN CORRIENTE	NO CORRIENTE
5	2834 NALLAR Y CIA. S.A.	258.082	51.771	76.355	5 J	90,0%	232.274	46.594	68.720
5	2864 JUAREZ,EUSEBIO DAVID	3.825	0	0	5 B	100,0%	3.825	0	0
5	2914 MOLINERA SUDAMERICANA S.A.I.C.	2.502.472	0	0	5 J	100,0%	2.502.472	0	0
5	2927 NUTRISALTA S.A.	1.187.831	186.491	92.703	5 J/C	60,0%	712.699	111.895	55.622
6	51 GUILLERMO GIL S.A.C.	21.228	0	0	5 J	100,0%	21.228	0	0
6	1958 METALURGICA BADIA S.A.M.I.Y.C.	119.216	0	0	5 J	90,0%	107.294	0	0
6	1973 DUCCI CONSTRUCCIONES S.R.L.	206.117	0	0	5 J	80,0%	164.894	0	0
6	1974 ULLOA S.A.	4.863.565	0	0	5	80,0%	3.890.852	0	0
6	2014 JACK STANLEY MESSINA Y OTRA	653.096	0	0	5 J	98,0%	640.034	0	0
7	459 MARTINEZ DE SORIA Y OTROS,	621.603	0	0	5 J	100,0%	621.603	0	0
7	473 BRACAMONTE, BERNARDO ALEJANDRO	6.677	0	0	5	100,0%	6.677	0	0
7	1309 MORALES, RAMON CIRO	570.965	0	0	5 J	100,0%	570.965	0	0
7	1524 DELGADO JOSE ELOY	119.480	0	0	5 J	100,0%	119.480	0	0
7	3101 MOLINA, EDUARDO, Y OTRO	152.150	0	0	5 J	100,0%	152.150	0	0
7	3306 MOLINA Y BASZKIN,SANTOSMANUEL	17.309	0	0	5 J	100,0%	17.309	0	0
7	3440 AGUIRRE, CIRO GAMALIEL	13.776	0	0	5 J	100,0%	13.776	0	0
7	3461 MOLINA,EDMUNDO RICARDO	4.085	0	0	5 B	100,0%	4.085	0	0
7	3475 MURAD, JORGE ALBERTO	547.544	0	0	5 B	100,0%	547.544	0	0
7	3532 ESCALANTE, JUAN CARLOS	11.266	0	0	5 B	100,0%	11.266	0	0
7	3539 SOSA RODOLFO GUSTAVO, Y OTRA	85.920	0	0	5 J/B	100,0%	85.920	0	0
7	3776 BREPPE, RAMON RUBEN	2.241	0	0	5 B	100,0%	2.241	0	0
7	3824 FLORIMONTE,JUAN ALFONSOY NORMA	25.513	0	0	5 B	100,0%	25.513	0	0
7	3913 FRIAS,NESTOR ARCADIO Y ALICIA	6.856	0	0	5 B	100,0%	6.856	0	0
7	3919 ACOSTA, CARLOS FERNANDO	25.968	0	0	5 B	100,0%	25.968	0	0
7	3922 BARRIONUEVO,BLANCA, Y OTRO,	40.730	0	0	5	95,0%	38.694	0	0
7	3930 MURAD, ELIAS PEDRO	225.044	0	0	5 J	100,0%	225.044	0	0
7	3940 MERCADO, GERARDO	118.482	0	0	5 B	100,0%	118.482	0	0
7	3997 ROM-CORROMERO Y ROMERO SOC.C.	24.535	0	0	5 B	100,0%	24.535	0	0
7	4016 RODRIGUEZ, JOAQUIN MODESTO	60.576	0	0	5 B	100,0%	60.576	0	0
7	4057 TABIQUES POLCOS S.R.L.	109.796	0	0	5 J/B	100,0%	109.796	0	0
7	4059 PAYALOZA,VICTOR M. Y J.E. CRUZ	335.432	0	0	5 J	80,0%	268.346	0	0
7	4067 ALMIRON, AMILCAR GUIDO	276.033	0	0	5 B	100,0%	276.033	0	0
7	4077 D AGOSTINI,FERNANDO AQUILINO	61.435	0	0	5	70,0%	43.005	0	0
7	4092 RODRIGUEZ, LUIS CARLOS	205.137	0	0	5 J	90,0%	184.623	0	0
7	4115 CIPITELLI, CARLOS G.	295.337	0	0	5 J/B	100,0%	295.337	0	0
7	4122 ALBA,DARIO ROBERTO	165.223	0	0	5 B	100,0%	165.223	0	0
7	4129 DE JESUS FREITES, CARLOS A	28.769	0	0	5 J/B	100,0%	28.769	0	0
7	4139 ASSEF,NAJUL JORGE	21.138	0	0	5 B	100,0%	21.138	0	0
7	4166 NIEVA, JOSE CALIXTO	20.191	0	0	5 B	100,0%	20.191	0	0
7	4182 MATEOSIAN,ALBERTO,	44.775	0	0	5 J	95,0%	42.536	0	0
7	4188 VILLANUEVA,RUBEN RICARDO	835.255	0	0	5 J/B	100,0%	835.255	0	0
7	4227 CARDOSO,JOSE SIXTO, Y OTRA,	7.603	0	0	5 B	100,0%	7.603	0	0
7	4249 BONALDI,VENTURA GILBERTO	29.633	0	0	5 J	95,0%	28.151	0	0
7	4251 HERSEC CONSTRUCTORA S.R.L.	408.075	0	0	5 J	100,0%	408.075	0	0

PATRIMONIO EN LIQUIDACION BANADE


PRY-S01
616

CASA LEGAJO	RAZÓN SOCIAL	VENCIDO TOTAL	CORRIENTE TOTAL	NO CORRIENTE TOTAL	SITUACIÓN	F	VENCIDO	NO CORRIENTE	PREVISIÓN CORRIENTE	NO CORRIENTE
7	4270 GARCIA,VICENTE MANUEL	2.319	0	0	5 B	100,0%	2.319	0	0	0
7	4291 COOP.AGRIC."LA SANTARROSEYA"	2.927.364	0	0	5 B	100,0%	2.927.364	0	0	0
8	17 LA RIOJANA C.C.I.S.A.	4.353.951	0	0	5 B	100,0%	4.353.951	0	0	0
8	1000 MANDATORI,DARDO OSCAR	103.530	0	0	5 J	90,0%	93.177	0	0	0
8	1552 CASTRO, SANTIAGO ISABEL	4.976	0	0	5	100,0%	4.976	0	0	0
8	1590 GRANITOS ALCAZAR S.A.	47.112	0	0	5	90,0%	42.401	0	0	0
8	1944 ALAMO,NICOLAS GERONIMO	555.451	0	0	5 B	100,0%	555.451	0	0	0
8	1986 CAPITOL S.A.	147.391	0	0	5 B	100,0%	147.391	0	0	0
8	2002 F.A.S.E...S.A.	5.619	0	0	5 B	100,0%	5.619	0	0	0
8	2004 ARAUCO S.A.	30.929	0	0	5 B	100,0%	30.929	0	0	0
8	2006 YACAMPIS S.R.L.	281.936	0	0	5 B	100,0%	281.936	0	0	0
8	2022 CHACON, RAUL ARNALDO	27.555	0	0	5	80,0%	22.044	0	0	0
8	2036 MADELAR S.R.L.	10.100	0	0	5 J	100,0%	10.100	0	0	0
8	2040 DOROSZ,MARIO ANIBAL	137	0	0	5 B	100,0%	137	0	0	0
8	2041 AGUERO VICENTE-M.ANDRADA MAZA	32.560	0	0	5	80,0%	26.048	0	0	0
8	2044 RADIADORES LA RIOJA S.R.L.	114.383	0	0	5	100,0%	114.383	0	0	0
8	2045 RIMAPRO S.A.	42.465	0	0	5 B	100,0%	42.465	0	0	0
8	2051 NADER, ALFREDO NICOLAS	33.899	0	0	5 B	100,0%	33.899	0	0	0
8	2062 SACCO, FRANCISCO	87.089	0	0	5	90,0%	78.380	0	0	0
8	2064 TUPINAMBIS RIOJANA S.A.	4.808.563	0	0	5 J	99,0%	4.760.477	0	0	0
8	2075 CASTRO,RAMON A.Y.I.F.DE CASTRO	4.011	0	0	5 J	100,0%	4.011	0	0	0
8	2076 BECERRA, NESTOR DOMINGO	20.771	0	0	5	80,0%	16.617	0	0	0
8	2080 LEWYLLE, RICARDO Y OTRO	126.196	0	0	5 B	100,0%	126.196	0	0	0
9	272 BATTISTI S.A.	748.151	0	0	5 J/B	100,0%	748.151	0	0	0
9	1171 NEOLIT S.A.I.C.	579.722	0	0	5 J/B	100,0%	579.722	0	0	0
9	5812 BERTOLINA HNOS. S.A.	201.337	29.097	260.150	5 B	100,0%	201.337	29.097	260.150	0
9	6591 HERALDO RUESCH S.A.	671	0	0	5 J/B	100,0%	671	0	0	0
9	7881 SPRATS Y CIA. S.A.I.C.I.	92.830	0	0	5 J	90,0%	83.547	0	0	0
9	8824 SEGUNDO B.PROSDOCIMO S.R.L.	46.332	0	0	5 J	90,0%	41.699	0	0	0
9	9129 LISTA Y FERNANDEZ, OSCAR Y T.	129.871	0	0	5 B	100,0%	129.871	0	0	0
9	9142 INGENIEROS ASOCIADOS SACAGFCI	72.115	0	0	5 B	100,0%	72.115	0	0	0
9	9503 FRIGORIF. FERRARI S.A.I.C.A.	77.015	29.586	277.817	5	100,0%	77.015	29.586	277.817	0
9	10940 ROSALES,PEDRO ANTONIO	71.851	0	0	5	80,0%	57.481	0	0	0
9	11032 MALDONADO,EDUARDO Y MALDONADO	71.774	0	0	5 J	100,0%	71.774	0	0	0
9	11038 INDUSTRIAS SAVA S.A.	85.075	0	0	5 B	100,0%	85.075	0	0	0
9	11058 BARRIOS PONS,ALEJANDRO ARMANDO	10.994	0	0	5 B	100,0%	10.994	0	0	0
9	11063 LENCINA,AURELIO ANTONIO	6.493	0	0	5	100,0%	6.493	0	0	0
9	11099 BELLI,MARIO JOSE	104.729	0	0	5 B	100,0%	104.729	0	0	0
9	11100 LUDUEYA,ANTONIO RUFINO	14.053	0	0	5 B	100,0%	14.053	0	0	0
9	11106 DUTTO Y CIA. S.R.L.	155.968	0	0	5 B	100,0%	155.968	0	0	0
9	11163 KRATON S.A.	899.928	0	0	5 B	100,0%	899.928	0	0	0
9	11169 RAMACCIOTTI, LUIS BENITO	22.389	0	0	5 B	100,0%	22.389	0	0	0
9	11232 MASSA,LUIS Y CARRANZA,TERCILI	7.806.343	0	0	5 J	90,0%	7.027.509	0	0	0
9	11236 SALNOX S.A.	187.922	0	0	5	100,0%	187.922	0	0	0

PRELIMINARIO EN LIQUIDACION BANADE


CASA LEGAJO	RAZÓN SOCIAL	VENCIDO TOTAL	CORRIENTE TOTAL	NO CORRIENTE TOTAL	SITUACIÓN	F	VENCIDO	NO CORRIENTE	PREVISIÓN CORRIENTE	NO CORRIENTE
10	2794 CENTINEO Y DAMIANI S.C.A.	399.016	0	0	5 J	60,0%	239.410	0	0	0
10	4636 SIOTTOLO, SERGIO	35.449	0	0	5 J/B	100,0%	35.449	0	0	0
10	5983 HEDED, MAURICIO ANTONIO	12.721	0	0	5 J	40,0%	5.088	0	0	0
10	6042 HERNAEZ, BAUTISTA RODOLFO	307.767	0	0	5 J	100,0%	307.767	0	0	0
10	6044 JUAN B. ISTILART S.A.	1.732.957	0	0	5 J	100,0%	1.732.957	0	0	0
10	6075 MC CLELLAND, CARLOS ALBERTO	163.679	0	0	5 J/B	100,0%	163.679	0	0	0
10	6096 ZITO, CAYETANO	1.104.818	0	0	5 J	80,0%	883.854	0	0	0
10	6103 SCHMERKO, RAUL ALFREDO	38.978	0	0	5 J	20,0%	7.796	0	0	0
10	6132 GLASSUR S.A.	125.577	0	0	5 J	95,0%	119.298	0	0	0
10	6138 MOYANO, JOSE EMILIO	16.898	0	0	5 B	100,0%	16.898	0	0	0
10	6148 BARRENECHEA, DESCH Y DAMBOLENA	273.271	0	0	5 J	95,0%	259.607	0	0	0
10	6194 PALUMBO E HIJO S.R.L.	3.129.546	0	0	5 J	90,0%	2.816.591	0	0	0
11	3578 PERALTA, ROMUALDO	51.118	0	0	5 J	80,0%	40.894	0	0	0
11	3803 ISAIGO S.A.	532	0	0	5 B	100,0%	532	0	0	0
11	3855 INDUSTRIAS PETRAL S.R.L.	70.813	0	0	5 J	95,0%	67.272	0	0	0
11	3911 GUALINO S.A.C.I.F.A.	210.160	0	0	5 J/B	100,0%	210.160	0	0	0
11	3935 LOPEZ, ANGEL HEBER	25.871	0	0	5 B	100,0%	25.871	0	0	0
11	4162 ATENCIA, JOSE	24.618	0	0	5 B	100,0%	24.618	0	0	0
11	4270 NACIF, LUIS ARTURO Y NACIF FORT	878.063	0	0	5 J	96,0%	842.940	0	0	0
11	4335 IMETAL S.A.	6.122.982	112.889	0	5 J	80,0%	4.898.386	90.311	0	0
12	1900 ING. GIANDANA Y CIA. S.R.L.	22.974.340	0	0	5 J/B	100,0%	22.974.340	0	0	0
12	2517 SAICO S.A.	3.380.663	0	0	5 J	98,0%	3.313.050	0	0	0
12	2600 FERRANDO, JORGE RAUL	10.196	0	0	5 J	100,0%	10.196	0	0	0
12	2601 COLORAMA LAB. FOTOCOLOR S.A.	14.458	0	0	5 J	60,0%	8.675	0	0	0
13	344 VOLTA Y CIA. S.R.L.	58.232	0	0	5 J/B	100,0%	58.232	0	0	0
13	1250 COSANCO S.A.I.C.	1.592.902	0	0	5 J	50,0%	796.451	0	0	0
13	1575 CIOCCI Y CHIERCOTTI EMP. CONST	1.511.696	0	0	5 J	95,0%	1.436.111	0	0	0
13	1687 RUIZ, PASCUAL RAFAEL	66.789	0	0	5 J/B	100,0%	66.789	0	0	0
13	1700 VELLA, LUIS JACINTO	1.950.203	0	0	5 J	100,0%	1.950.203	0	0	0
13	1792 LLAPUR, ALBERTO Y GLADYS	2.918.336	0	0	5 B	100,0%	2.918.336	0	0	0
13	2015 ZAVALA, RODOLFO EDGARDO	90.535	0	0	5 J/B	100,0%	90.535	0	0	0
13	2044 VECO S.A.C.I.F.A.	307.370	0	0	5 B	100,0%	307.370	0	0	0
13	2047 FIGUEROA, JOSE OSCAR	36.707	0	0	5 B	100,0%	36.707	0	0	0
13	2048 FICAMER S.A.C.I.F.A.	78	0	0	5 J	100,0%	78	0	0	0
13	2105 NAVELINO, CARLOS MARIO	117.540	0	0	5 J/B	100,0%	117.540	0	0	0
13	2183 USTARROZ, JAVIER ALBERTO	18.147	0	0	5 B	100,0%	18.147	0	0	0
13	2240 FALCO, ELIO EDGARDO	357.348	0	0	5 J	100,0%	357.348	0	0	0
13	2303 WEDE, CARLOS GABRIEL	261.379	0	0	5 J/B	100,0%	261.379	0	0	0
13	2370 MINERA DON YSAS S.A.C.I.F.A.	6.351	0	0	5 J/B	100,0%	6.351	0	0	0
13	2439 BRUNET, MIGUEL FIDEL	61.313	0	0	5 J/B	100,0%	61.313	0	0	0
13	2448 MINERA SANTA CATALINA S.R.L.	105.508	0	0	5 J/B	100,0%	105.508	0	0	0
13	2451 ESTABL. MANZUR S.R.L.	105	0	0	5 B	100,0%	105	0	0	0
13	2572 MENAJOVSKY, VICTOR Y SOFIA KALI	49	0	0	5 B	100,0%	49	0	0	0
13	2591 GRAND SANTIAGO HOTEL DE CONTE	218.913	0	0	5 J	100,0%	218.913	0	0	0

PRELIMINARIO EN LIQUIDACION BANADE




CASA LEGAJO	RAJÓN SOCIAL	VENCIDO TOTAL	CORRIENTE TOTAL	NO CORRIENTE TOTAL	SITUACIÓN F	VENCIDO	PREVISIÓN CORRIENTE	NO CORRIENTE
13	2600 BEDINI, PABLO GERMANO ITALO	259.712	0	0	5 J/B	100,0%	259.712	0
13	2609 SUFFLONI, JUAN MANUEL ROQUE J.	261.736	0	0	5 J	100,0%	261.736	0
13	2625 MELCHOR, ROBERTO	220.911	0	0	5 J/B	100,0%	220.911	0
13	2664 GONZALEZ, TIBURCIO ISMAEL	58.884	0	0	5 J	100,0%	58.884	0
13	2684 VOLTA, ALBERTO ALFREDO	126.743	0	0	5 J/B	100,0%	126.743	0
14	3010 HENTER S.A.I.C.	482.870	91.653	819.430	5 J	100,0%	482.870	91.653
14	3145 KONIG, OSCAR ERNESTO Y WAESSLE	54.079	0	0	5 J	10,0%	5.408	0
14	3540 CIA. IND. MISIONERA S.R.L.	253.307	0	0	5	100,0%	253.307	0
14	3612 TERLESKI, JULIO RAIMUNDO	150.334	0	0	5 J	100,0%	150.334	0
14	3774 OKULOVICH, JOSE	53.065	0	0	5 B	100,0%	53.065	0
14	3802 WOLOZYN, ESTEBAN	14.505	0	0	5 J	0,0%	0	0
14	4032 AGRICOLA PAREJA S.A.	49.010	0	0	5 J	100,0%	49.010	0
14	4037 VALENZUELA, JORGE	712.771	0	0	5 J	100,0%	712.771	0
14	4129 JEWGENIUK, ALEJANDRO	254.806	0	0	5 J	100,0%	254.806	0
14	4130 CHIMISKI, EDUARDO LUIS	205.999	0	0	5 J	100,0%	205.999	0
14	4170 BLANCO Y ROMERO MEDINA	9.304	0	0	5 J	100,0%	9.304	0
14	4190 YAGUSIEHCA, VICTOR JOSE	54.409	0	0	5 J	70,0%	38.086	0
15	371 GASPARRI HNOS. S.A.	1.469.583	243.779	121.179	5 J	60,0%	881.750	146.267
15	412 CORTEZ, ADOLFO DEL CARMEN	30.120	0	0	5	100,0%	30.120	0
15	2726 EXPO CAMPING S.A.	2.977	0	0	5	100,0%	2.977	0
15	3050 CASTIGLIONE, VICENTE FELIPE Y O	510.869	0	0	5 J	100,0%	510.869	0
15	3639 SIRACUSA, LORENZO	240.871	0	0	5 J	90,0%	216.784	0
15	3643 PARRILLI, CLAUDIO ALBERTO	72.200	0	0	5 J	100,0%	72.200	0
15	3699 DEL VECCHI, JUAN Y WALTER	928.958	0	0	5 J	90,0%	836.062	0
15	3711 LLANOS, EUGENIO	74.016	0	0	5 J	100,0%	74.016	0
15	3712 DEMGUT S.A.	21.280	0	0	5 J	90,0%	19.152	0
15	3730 HASINDAL S.A.	78.674	0	0	5 B	100,0%	78.674	0
15	3756 LANDAETA, JORGE JOSE	23.556	0	0	5 J	90,0%	21.200	0
15	3758 ZEC, OMAR RUBEN	5.967	0	0	5 B	100,0%	5.967	0
15	3783 RAUL S. ALESSANDRINI S.R.L.	40.124	7.440	69.859	5 J	90,0%	36.112	6.696
16	2412 VALLEJOS, ISSAC	1.065.547	0	0	5 J	75,0%	799.160	0
16	2795 ACQUARONE, IGNACIO	24.619	0	0	5 J	100,0%	24.619	0
16	3760 EACSA	13.865.041	0	0	5 J	100,0%	13.865.041	0
16	4529 WALSER, ARNOLDO RENE	6.583	0	0	5 B	100,0%	6.583	0
16	4750 INDUSTRIA TAGUE S.A.	5.437	0	0	5 B	100,0%	5.437	0
16	4925 BLUMENZON, LEON AUREO Y QUINTAN	137.660	0	0	5 B	100,0%	137.660	0
16	5046 ARISMENDI, MIGUEL ANGEL	138.741	0	0	5 J	80,0%	110.993	0
16	5076 GUTNISKY, ROBERTO BERNARDO	137.964	0	0	5 B	100,0%	137.964	0
16	5203 CORREA, HORACIO MANUEL	111.009	0	0	5 J	100,0%	111.009	0
16	5239 ARANDA, JUAN CARLOS Y OSCAR A	47.273	0	0	5 B	100,0%	47.273	0
16	5256 FRUTICOR CORRIENTES S.A.C.I.A.	1.636.885	0	0	5 J	70,0%	1.145.680	0
16	5265 LESIEUX, C. M. Y GIOACCHINI A.A	91.431	0	0	5 J	0,0%	0	0
16	5270 BOZZINI, FELIX OSCAR	500.598	0	0	5 J	70,0%	350.419	0
16	5273 GUTNISKY, HUGO ALFREDO	12.825	0	0	5	90,0%	11.543	0

PREVISION EN LIQUIDACION BANADE



CASA LEGAJO	RAZÓN SOCIAL	VENCIDO TOTAL	CORRIENTE TOTAL	NO CORRIENTE TOTAL	SITUACIÓN	F	VENCIDO	PREVISIÓN CORRIENTE	NO CORRIENTE
16	5276 COLMAN, JORGE ARMANDO	84.658	0	0	5 B	100,0%	84.658	0	0
17	58 SUC. DE LEOPOLDO NELLAR	167.872	0	0	5 J/B	100,0%	167.872	0	0
17	141 SOSA, HUMBERTO	28.967	0	0	5 J	70,0%	20.277	0	0
17	1802 ABDALA HNOS. S.R.L.	3.620.457	0	0	5 J	70,0%	2.534.320	0	0
17	2831 CHASSEUR, ALFREDO L. MARCOS F. JO	594.593	0	0	5 J/B	100,0%	594.593	0	0
17	3308 ALANIZ, HUGO MARCELO Y LAUREANO	198.927	0	0	5 B	100,0%	198.927	0	0
17	3309 HOLZ, GERARDO ALFREDO	3.916.653	0	0	5 B	100,0%	3.916.653	0	0
17	3366 ALBARADO, VICTOR ISMAEL	65.715	0	0	5 J/B	100,0%	65.715	0	0
17	3428 D AMARIO, ANGEL ANTONIO	8.019	0	0	5 J/B	100,0%	8.019	0	0
17	3442 PINTO, DAVID OSVALDO JOSE	367.347	0	0	5 J	100,0%	367.347	0	0
17	3454 JOVER, J. Y LOPEZ DE JOVER, A.	75.523	0	0	5 J	90,0%	67.971	0	0
17	3509 LUIS Y RAUL ZECCHIN S.A.	319.046	0	0	5 J	80,0%	255.237	0	0
17	3528 MOTOROFA S.A.	688.026	0	0	5 J	80,0%	550.421	0	0
17	3535 HERNANDEZ, VICTORIANO RICARDO	47.790	0	0	5 J	100,0%	47.790	0	0
17	3542 INDUSTRIAS NOGOLI S.A.	27.864	0	0	5 J	80,0%	22.291	0	0
17	3576 IBORRA, CLAUDIO G. RAMON	798	0	0	5 J/B	0,0%	0	0	0
18	382 EL NIHUIL CORP. SOD. DEL SUD S.A.	883.038	0	0	5 J/B	100,0%	883.038	0	0
18	1423 ANDRES STORNINI S.A.	397.587	0	0	5 B	100,0%	397.587	0	0
18	1565 BERNUES HNOS. S.R.L.	126.492	0	0	5 J	50,0%	63.246	0	0
18	2010 CIMO, SALVADOR Y OTROS	397.935	0	0	5 J	100,0%	397.935	0	0
18	2075 FLORES, MIGUEL A. Y ALFREDO,	2.541.909	0	0	5 J	100,0%	2.541.909	0	0
18	2087 RODRIGUEZ, ANTONIO JOAQUIN	114.797	0	0	5 J	100,0%	114.797	0	0
18	2091 MARTINEZ, MIGUEL,	291.446	0	0	5 J	90,0%	262.301	0	0
18	2098 MINERA HUIJICO S.R.L.	856	0	0	5 J	100,0%	856	0	0
18	2112 DUHALDE, MARTIN ANDRES	4.299	0	0	5	100,0%	4.299	0	0
19	172 S.A.I.C. MARGONETTI LTDA.	1.314.701	0	0	5 J	90,0%	1.183.231	0	0
19	760 J. Y E. SENOR E HIJOS S.A.I.C.	44.178.124	0	0	5 B	100,0%	44.178.124	0	0
19	2511 E.T.M.A. S.A.C.I.F.I.	326.856	57.524	453.420	5 J	70,0%	228.799	40.267	317.394
19	3122 DIRIENZO, OMAR JUAN	172.526	0	0	5 B	100,0%	172.526	0	0
19	3126 STRICK, JUAN JORGE	178.590	0	0	5 B	100,0%	178.590	0	0
19	3139 IRALE, HERNALDO ANTONIO	12.900	0	0	5 J	70,0%	9.030	0	0
19	3157 GIUGA, PEDRO	47.107	0	0	5 J	80,0%	37.686	0	0
19	3173 JUGOS SANTA FE S.A.	125.390	0	0	5 J	100,0%	125.390	0	0
20	282 CARRIZO, JOSE ANICETO	56.785	0	0	5 B	100,0%	56.785	0	0
20	1505 CELAYE, JUAN CARLOS	18.981	0	0	5 J	80,0%	15.185	0	0
20	1529 MIANO, ALBERTO HUGO	21.942	0	0	5 B	100,0%	21.942	0	0
20	1562 ELECTRICIDAD LOS VASCOS S.R.L.	85.958	0	0	5 J	90,0%	77.362	0	0
21	653 SOSA RODRIGUEZ, MARCELINO MARTI	28.164	0	0	5	100,0%	28.164	0	0
21	663 VILLAGRA, OSCAR JULIO	558.897	0	0	5 J	90,0%	503.007	0	0
21	877 ARAUJO, CARLOS PIO	72.434	0	0	5 B	100,0%	72.434	0	0
21	887 NUNEZ, HIGINIO Y RODRIGUEZ, B.	4.034	0	0	5	100,0%	4.034	0	0
21	934 ROMERO, CEFERINO APOLINARIO	12.320	0	0	5 J/B	100,0%	12.320	0	0
21	1115 GARCIA, PEDRO EDUARDO	10.503	0	0	5 B	100,0%	10.503	0	0
21	1276 INDUSFOR S.A.	237.937	0	0	5 B	100,0%	237.937	0	0



CASA LEGAJO	RAZÓN SOCIAL	VENCIDO TOTAL	CORRIENTE TOTAL	NO CORRIENTE TOTAL	SITUACIÓN	F	VENCIDO	PREVISIÓN CORRIENTE	NO CORRIENTE
21	1352 ROMAN, JORGE	1.173	0	0	5 J/B	100,0%	1.173	0	0
21	1400 LARSEN, JUAN ULADISLAO	1.418	0	0	5 J	100,0%	1.418	0	0
21	43928 INGENIERIA ELTEN S.A.	4.622.660	0	0	5 J	95,0%	4.391.527	0	0
22	347 OSZUST, CEFERINO	25.514	0	0	5 J	90,0%	22.963	0	0
22	917 FLORES, OGILIO	504.858	0	0	5 B	100,0%	504.858	0	0
22	1165 BUSTOS, FRANCISCO ROSA	5.635	0	0	5 B	100,0%	5.635	0	0
22	1210 QUEBRACHO S.A.	25.396	0	0	5	80,0%	20.317	0	0
22	1309 PRODUCTORES FORESTALES S.A.	207.073	0	0	5 B	100,0%	207.073	0	0
22	1467 ORLANDO, JULIAN ERNESTO	16.412	0	0	5 B	100,0%	16.412	0	0
22	1468 WOOL S.A. ARGENTINA	1.920.805	0	0	5 B	100,0%	1.920.805	0	0
22	1476 GOMEZ, AGUIDO OMAR	57.002	0	0	5	100,0%	57.002	0	0
22	1517 ANIS, ARMANDO ELIAS	9.647	0	0	5 B	100,0%	9.647	0	0
22	1531 MANA, OSCAR DOMINGO	19.182	0	0	5 B	100,0%	19.182	0	0
22	1533 CARRERA, ANTONIO MANUEL	17.882	0	0	5 B	100,0%	17.882	0	0
22	1536 MICHUNOVICH, DANIEL	51.942	0	0	5	50,0%	25.971	0	0
22	1584 KOHN, ELIAS DANIEL	41.045	0	0	5	100,0%	41.045	0	0
22	1613 REANO, JOSE LUIS	4.529	0	0	5 J	20,0%	906	0	0
23	91 GRAMAGO S.A.	3.676	0	0	5	100,0%	3.676	0	0
24	49 HUICI S.R.L., NESTOR	172.128	0	0	5 J	80,0%	137.702	0	0
24	271 IRAMAIN CORDOBA, RAUL F.	1.428.636	0	0	5 J	100,0%	1.428.636	0	0
24	365 CERAMICA SAN JOSE S.C.A.	179.168	27.715	0	5 J	80,0%	143.334	22.172	0
24	764 FRIGORIF. MELLINO S.A.	1.698.364	0	0	5 J	100,0%	1.698.364	0	0
24	1203 GOMEZ, JORGE FAUSTINO	29.559	0	0	5 J	100,0%	29.559	0	0
24	1214 DENEGRI, ENRIQUE JOSE	43.055.539	0	0	5 J	100,0%	43.055.539	0	0
24	1221 HUEMUL S.A.F.C.A.F.I.	2.663	0	0	5 J	70,0%	1.864	0	0
24	1365 EMZO S.A.I.C.	345.454	0	0	5 J	50,0%	172.727	0	0
24	1401 HUENUL, ROBERTO	71.592	0	0	5 J	100,0%	71.592	0	0
24	1441 IND. PESQUERA SAN CAYETANO S.A.	989.846	0	0	5 J	100,0%	989.846	0	0
24	1449 LA AFRICANA SOC. EN COM. P/ACC	553.456	0	0	5 J	100,0%	553.456	0	0
24	1452 QUINTANA, FELIX IVARON	340.606	0	0	5 B	100,0%	340.606	0	0
24	1454 METALURGICA RODO S.A.	121.997	0	0	5 J	42,0%	51.239	0	0
24	1469 MADRYN PESQUERA S.A.	1.966	0	0	5 J	100,0%	1.966	0	0
24	1477 INTEGRAL DE HARINAS S.A.	3.649.986	0	0	5 J	100,0%	3.649.986	0	0
24	1500 CEDRO AZUL S.A.	1.169	0	0	5 B	100,0%	1.169	0	0
24	1505 VALDEZ, O.F. Y MALASPINA, M.H.	4.045	0	0	5 B	100,0%	4.045	0	0
24	1542 HIDROTECNICA S.R.L.	33.552	0	0	5 J	50,0%	16.776	0	0
24	1554 DEWALDE, JACOBO Y JUAN CARLOS	147.734	0	0	5 J	40,0%	59.094	0	0
24	1566 LORIA PREVOST, LUIS ALBERTO	28.552	0	0	5 J	40,0%	11.421	0	0
24	1570 DINI, SILVIO ANTONIO	34.300	0	0	5 J	80,0%	27.440	0	0
24	1634 PESQUERA SAN ANDRES S.A.I.C.	33.209.842	0	0	5 B	100,0%	33.209.842	0	0
25	971 FINOTEX S.A.I.C.F.	577.803	0	0	5 J	100,0%	577.803	0	0
25	1001 ZANELLA HNOS. Y CIA. SACIFI.	365.272	134.109	197.793	5 J	30,0%	109.582	40.233	59.338
25	1799 ROSARIO DATO S.A.	1.777.705	8	0	5 J	90,0%	1.599.935	7	0
25	3030 TAMEYFU S.R.L.	82.151	0	0	5 J	80,0%	65.721	0	0

PATRIMONIO EN LIQUIDACION BANADE

CASA LEGAJO	RAZÓN SOCIAL	VENCIDO TOTAL	CORRIENTE TOTAL	NO CORRIENTE TOTAL	SITUACIÓN	F	VENCIDO	PREVISIÓN CORRIENTE	NO CORRIENTE
25	3437 ESTABL. ROPINT S.A.	296.729	73.345	688.723	5 J	91,0%	270.023	66.744	626.738
25	5009 SAFORCADA S.A.	4.569	0	0	5 J	100,0%	4.569	0	0
25	5010 RONEU S.A.	184.144	0	0	5 J	40,0%	73.658	0	0
25	5023 ACONCAGUA S.R.L.	542.057	0	0	5 A	100,0%	542.057	0	0
25	5029 MEDIPRIM S.A.	287.451	0	0	5 B	100,0%	287.451	0	0
25	5042 TOY SAN LUIS S.A.	286.097	4	0	5 J	60,0%	171.658	2	0
25	5071 GOMEYUKA RAUL BASILIO	49.828	0	0	5 J	90,0%	44.845	0	0
25	5101 METALURG.DIPE S.R.L.	14	0	0	5 B	100,0%	14	0	0
25	5118 GUEVARA Y CHABAN,A. Y JOSE	78.687	0	0	5 J	100,0%	78.687	0	0
25	5157 MEDICI,ALVARO	51.811	20.391	10.136	5 J	30,0%	15.543	6.117	3.041
25	5160 FREEZEN S.A.I.C.F.	11.762	6.612	60.678	5 J	70,0%	8.233	4.628	42.475
26	997 MALLOL HNOS. S.A.I.C.	365.723	60.831	30.238	5 J	50,0%	182.862	30.416	15.119
26	1852 DI RICO,ANTONIO	37.367	0	0	5 J	100,0%	37.367	0	0
26	3018 HUTIN Y HORIZONTE FABRIL S.A.	27.732	0	0	5	100,0%	27.732	0	0
26	3022 SAENZ HNOS.S.A.Y SAENZHNOS SCA	441.441	0	0	5 J/C	70,0%	309.009	0	0
27	187 OLCA S.A.I.C.	688.128	0	0	5	80,0%	548.902	0	0
27	383 ZABALA S.A.I.C.	38.142	0	0	5 J	100,0%	38.142	0	0
27	777 GRIGIONI,VIRGILIO MANUEL	65.648	0	0	5 J	100,0%	65.648	0	0
27	823 AROMATARIS,LUIS M.CLEMENTE	104.957	0	0	5 B	100,0%	104.957	0	0
27	849 MANZO,JUAN CARLOS	33.666	0	0	5 J	100,0%	33.666	0	0
27	867 CARIGREX S.A.	1.568.002	0	0	5 J	60,0%	940.801	0	0
28	179 HUAMAC PATAGONICA S.A.I.C.	11.315.465	0	0	5 J	90,0%	10.183.919	0	0
28	247 GEOSUR S.A.C.I.F.I. DE C.Y.M.	5.332	0	0	5 B	100,0%	5.332	0	0
28	272 MARTINEZY VALDE,BENJAMINYBENIT	281.198	0	0	5 B	100,0%	281.198	0	0
28	284 BELLOTTI,EDGARDO	18.965	0	0	5 B	100,0%	18.965	0	0
28	392 PELESUR S.A.I.C.	311.033	54.839	514.938	5	100,0%	311.033	54.839	514.938
28	474 ANTONELLI,ADELINA	258.456	0	0	5 B	100,0%	258.456	0	0
28	512 CASTAGLIONE Y URIBE	6.917	0	0	5 B	100,0%	6.917	0	0
28	554 SALADINO JUAN BAUTISTA	220.835	0	0	5 C	100,0%	220.835	0	0
28	568 IGLESIAS,MANUEL OMAR	569.713	0	0	5 B	100,0%	569.713	0	0
28	565 DECOR GAMA S.R.L.	896	0	0	5 B	100,0%	896	0	0
28	589 IND. PLASTICAS TRELAW S.A.	142.833	0	0	5 B	100,0%	142.833	0	0
28	602 REYES CHEREZAW. Y PINTO,F.	334.000	0	0	5 J	50,0%	167.000	0	0
28	610 KINSEY S.A.C.I.F.A.	19.767	0	0	5 J	98,0%	19.372	0	0
28	678 IBARBIA,ROBERTO Y SILVIA	354	0	0	5 B	100,0%	354	0	0
28	688 SERTEC S.R.L.	450.895	0	0	5 J	50,0%	225.448	0	0
28	695 LAN-MAR S.A.	5.194	0	0	5 B	100,0%	5.194	0	0
28	699 INSUA PAZ,MANUEL Y SRA.	23.852	0	0	5 B	100,0%	23.852	0	0
28	706 MARCH,JOSE PEDRO	101.801	1.099	1.072	5 J	90,0%	91.621	989	965
28	709 QUIROGA, ROBERTO	48.121	0	0	5 J	90,0%	43.309	0	0
28	710 DEL PUERTO S.R.L.	37.679	0	0	5 J	90,0%	33.911	0	0
29	18 RECTIFICACIONES COMODORO S.A.	22.951	0	0	5 J	80,0%	18.361	0	0
29	40 DASZKO, WLADIMIRO	1.649.510	0	0	5 J	98,0%	1.616.520	0	0
29	452 CERVIJO,HORACIO JORGE	503.591	0	0	5 J	100,0%	503.591	0	0

PATRIMONIO Y-501
6160

EN LIQUIDACION BANADE

CASA LEGAJO	RAZÓN SOCIAL	VENCIDO TOTAL	CORRIENTE TOTAL	NO CORRIENTE TOTAL	SITUACIÓN F	VENCIDO	PREVISIÓN CORRIENTE	NO CORRIENTE
29	495 BORDO, EDGARDO ANIBAL	114.477	0	0	5 J	50,0%	57.239	0
29	497 DUKATAS, JORGE	87.470	0	0	5 J	80,0%	69.976	0
29	501 GARCIA, JOSE LUIS	2.709	0	0	5 B	100,0%	2.709	0
30	263 YUDA WOLFF REISS S.R.L.	383.109	0	0	5 J	80,0%	306.487	0
30	383 BRAVO NORBERTO RAUL	3.868	0	0	5 B	100,0%	3.868	0
30	584 MURGIA, VICTOR HUGO REMO	7.122	0	0	5 J	50,0%	3.561	0
30	675 CONTRERAS AGUILAR, JOSE DOMITIL	4.175	0	0	5 J/B	100,0%	4.175	0
30	676 FERRETTO, JORGE Y ASOCIADOS S.A	2.540.663	0	0	5 J	70,0%	1.778.464	0
30	684 SEPULVEDA VICENTE, NANCY EDITH	983	0	0	5 J	100,0%	983	0
31	1478 COOPER, CARLOS HORACIO	3.173	0	0	5	0,0%	0	0
31	1485 AROCAS, RICARDO ALBERTO	2.655	0	0	5 J	100,0%	2.655	0
31	1497 ROCCO, RUBEN A. Y ARTURO C.	18.759	0	0	5 J	60,0%	11.255	0
31	1522 MERRESE, ALBERTO ANDRES	270.938	0	0	5 J	100,0%	270.938	0
31	1539 MARMOLERIA SIERRA CHICA S.A.	1.079.604	221.829	327.170	5 J/C	80,0%	863.683	177.463
31	1544 ARGENFOOD S.A.	260.664	0	0	5 J	20,0%	52.133	0
31	1548 MARTINOIA, ROBERTO HUGO	12.744	0	0	5 J	80,0%	10.195	0
31	1557 SAFEMA S.A.	110.335	0	0	5	80,0%	88.268	0
32	362 CHATELAIN, ROBERTO OSCAR	823.614	0	0	5 J	50,0%	411.807	0
32	370 GARRAHAM, RAUL REYNALDO	2.680	0	0	5 J/B	100,0%	2.680	0
32	383 MONTANI, NORMA ZULEMA	143.420	0	0	5 J/B	100,0%	143.420	0
32	401 CALZADOS DABRE S.R.L.	2.715.874	0	0	5 J	30,0%	814.762	0
32	408 PUIG, PATRICIO Y PUIG, HECTOR E.	113.913	0	0	5 J	50,0%	56.957	0
32	419 LUCERO, OSCAR HECTOR	15.866	0	0	5 J	100,0%	15.866	0
32	426 CCTE. ROAT ALEJANDRA BEATRIZ	9.095	0	0	5 J/B	100,0%	9.095	0
33	74 ENCISO, PEDRO ANTONIO	27.840	0	0	5 J	50,0%	13.920	0
33	235 SOLANO GUTIERREZ, FRANCISCO	138.341	0	0	5 J	100,0%	138.341	0
33	496 CAPONI, HECTOR LISANDRO	28.065	0	0	5 J/B	100,0%	28.065	0
33	613 BOTTARO, RAUL ADOLFO	32.589	0	0	5 J	70,0%	22.812	0
33	666 ARANDA, ROGELIO Y CARLOS GUIDO	445.157	0	0	5 J/B	100,0%	445.157	0
33	680 TECNOL S.A.I.C.A.F.I.	1.155.343	0	0	5 B	100,0%	1.155.343	0
33	689 ASTRAL S.A.C.I.F.I.A.	362.271	0	0	5 J	50,0%	181.136	0
33	758 AVEZZA, PABLO ALBERTO Y OTRO	166.294	0	0	5 B	100,0%	166.294	0
33	759 TARIMA S.A.	423.436	0	0	5 J	50,0%	211.718	0
33	776 ALIMENTARIA S.A.	831.835	0	0	5	100,0%	831.835	0
33	780 MACIEL, RAMON	49.925	0	0	5 B	100,0%	49.925	0
33	870 VIDAL Y ZENING S.R.L.	11.173	5.931	0	5 J	0,0%	0	0
33	892 DIFILIPPO, HECTOR ROLANDO	35.468	0	0	5 J	80,0%	28.374	0
34	37 COLLODET, ANTONIO O.	9.185.677	0	0	5 J	99,5%	9.139.749	0
34	184 MUCARSEL, ANDRES JUAN	31.334	0	0	5 J	100,0%	31.334	0
34	464 SALVARREDI, JULIO BERNARDO	77.934	0	0	5 J/B	100,0%	77.934	0
34	610 RODRIGUEZ, VICTOR Y EDUARDO	2.760	0	0	5	30,0%	828	0
		1.930.030.150	6.422.695	19.156.850			1.836.738.121	4.277.466
								14.149.982


-1.855.165.569
25.579.545
100.444.126

PATRIMONIO EN LIQUIDACION BANADE

PR
 PATRIMONIO EN LIQUIDACION BANADE
 6160


CASA LEGAJO	RAZÓN SOCIAL	VENCIDO TOTAL	CORRIENTE TOTAL	NO CORRIENTE TOTAL	SITUACIÓN	F	VENCIDO	PREVISIÓN CORRIENTE	NO CORRIENTE
1	496 CIA. AZUCARERA DEL NORTE S.A.	22.750.895	0	0	0	6 J	98,9%	22.500.635	0
1	516 CASTELAR S.A.	1.848.890	0	0	0	6 J	90,0%	1.664.001	0
1	853 LA VASCONGADA S.A.C.I.	22.089.050	0	0	0	6 J/B	100,0%	22.089.050	0
1	1326 PAPELERA SAN VICENTE S.A.I.C.	4.082.914	0	0	0	6 J	100,0%	4.082.914	0
1	1599 STANDARD TEXTIL S.A.	26.906.632	0	0	0	6 A	100,0%	26.906.632	0
1	1922 LOMBARDI E HIJOS SAICF J J L	2.353.719	0	0	0	6 J	100,0%	2.353.719	0
1	2239 HIJOS DE YBARRA ARG S.A.C.I.	279.585	0	0	0	6 J	99,7%	278.746	0
1	2527 TALL. MET. NAV. ANGL. ARG. SAIC.	1.327.900	0	0	0	6 B	100,0%	1.327.900	0
1	2570 FEDERAL SA DELBENE HNOS Y SABI	7.741.779	90.078	0	0	6 J	98,2%	7.602.427	0
1	3204 COFIA SAIC.	795.712	0	0	0	6 J	90,0%	716.141	81.070
1	3243 ALPESA S.A.I.C.I.	152.843	0	0	0	6 J	100,0%	152.843	0
1	3318 CIPO S.A.	872.749	0	0	0	6 J	100,0%	872.749	0
1	3494 CARDALANA S.A.	350.037	0	0	0	6 A	100,0%	350.037	0
1	3498 ILLUM S.A.I.C.	52.663	0	0	0	6 J	100,0%	52.663	0
1	3578 CUARETA S.A. VOLCAN ICF	835.305	0	0	0	6 J	86,0%	718.362	0
1	3940 LA CANTABRICA SAMIC	1.068	0	0	0	6 J	100,0%	1.068	0
1	4129 FRIG. LA RURAL S.A.C.I.F.I.A.	707.914	0	0	0	6 J	91,0%	644.202	0
1	4584 CRISTALERIA LA ESPERANZA S.A.	7.125.244	0	0	0	6 J	100,0%	7.125.244	0
1	4686 PRODUCTEX S.A.C.I.	7.328.819	0	0	0	6 J	100,0%	7.328.819	0
1	5387 SEBASTIAN BADARACCO SACIAL	3.044.457	0	0	0	6 J	97,0%	2.963.123	0
1	5580 TREFALUT SACICA ADOLFO T	2.061.677	0	0	0	6 J/B	100,0%	2.061.677	0
1	5849 ALCAZAR S.A.I.C.	698.289	0	0	0	6 J	100,0%	698.289	0
1	6072 EST. TEX. OESTE S.A.I.C.F.	213.131.239	0	0	0	6 J	100,0%	213.131.239	0
1	6664 CARBALLO Y CIA. S.A.I.C.F.	2.795.266	0	0	0	6 J	93,0%	2.599.597	0
1	6975 MODERN PLASTIC S.A.	3.351.506	0	0	0	6 J	90,0%	3.016.355	0
1	7273 FANAL S.A.C.I.	15.751.255	0	0	0	6 J	100,0%	15.751.255	0
1	7839 PAPELERA HISPANO ARGENTINA S.A.	2.841.797	0	0	0	6 J	90,0%	2.557.617	0
1	8239 WECHECO COM.IND.FIN. S.A.	1.922.246	0	0	0	6 A	100,0%	1.922.246	0
1	9058 GEOTECNICA S.A.I.C.	46.365.279	0	0	0	6 J	100,0%	46.365.279	0
1	9093 BISCAY Y GOBELLI S.R.L.	965.762	0	0	0	6 J/B	100,0%	965.762	0
1	10753 PRAVIA S.A.I.C.F.	140.231	0	0	0	6 J/B	100,0%	140.231	0
1	10842 CALDERAS SALLCOR CAREN S.A.	4.935.283	0	0	0	6 J	90,0%	4.441.755	0
1	11037 CIA. GRAL FABRIL FINANCIERA SA	312.054.604	0	0	0	6 J	99,5%	310.494.331	0
1	11052 B. CABALLERO Y CIA S.A.I.C.I.F	6.074.007	0	0	0	6 J	100,0%	6.074.007	0
1	11290 SAMUEL BEER S.A.I.C.	682.341	0	0	0	6 B	100,0%	682.341	0
1	11299 VERESIT S.A.C.I.F.I.	48.677	0	0	0	6 J	40,0%	19.471	0
1	11395 CONSERVAS PENSACOLA S.A.I.C.	5.238.450	0	0	0	6 J	100,0%	5.238.450	0
1	11582 MANUFACTURAS FORTI	7.537.603	0	0	0	6 J	95,0%	7.160.723	0
1	11632 JOSE MARCONETTI E HIJOS SACI	139.875	0	0	0	6 J	100,0%	139.875	0
1	11869 CIA. FRUTICOLA ARGENTINA ICOSA	4.952.830	0	0	0	6 J	100,0%	4.952.830	0
1	12901 FIBRACO CIA ARG HILADOS SAIC	4.524.894	0	0	0	6 J	100,0%	4.524.894	0
1	14465 PRIMOTEX S.A.C.I.	26.942	0	0	0	6 J	100,0%	26.942	0
1	15163 EDITORIAL CODEX S.A.	35.805	0	0	0	6 B	100,0%	35.805	0
1	15418 NECCHIA ARGENTINA S.A.I.C.	735.837	0	0	0	6 A	100,0%	735.837	0

CASA LEGAJO	RAZÓN SOCIAL	VENCIDO TOTAL	CORRIENTE TOTAL	NO CORRIENTE TOTAL	SITUACIÓN	F	VENCIDO	PREVISIÓN CORRIENTE	NO CORRIENTE		
1 15849	ITALAR S.A. IND. TEX. ALG. ARG	119.353.459	0	0	0	6 J	99,0%	118.159.924	0	0	45
1 15927	DUBARRY S.A.C.I.F.I.	380.790	0	0	0	6 J	100,0%	380.790	0	0	46
1 16091	TEJEDURIAS HOMERO S.A.C.I.	1.562.723	0	0	0	6 J	90,0%	1.406.451	0	0	47
1 19135	PORCELANA AMERICANA S.A.	402.608	0	0	0	6 J	100,0%	402.608	0	0	48
1 19440	BIEDMA S.A.C.I.F.I.	584.353	0	0	0	6 J	100,0%	584.353	0	0	49
1 19895	PRATI VAZQUEZ IGLESIAS S.A.	19.510.896	0	0	0	6 J	95,0%	18.535.351	0	0	50
1 22426	CANUSO Y CIA. S.A.	1.258.669	0	0	0	6 B	100,0%	1.258.669	0	0	51
1 23006	OMNIPOL SUDAMERICANA CIFISA	7.975.017	0	0	0	6 J	100,0%	7.975.017	0	0	52
1 23476	AST. PRINCIPE MENGHI Y PENCO	374.038.480	0	0	0	6 J/C	99,5%	372.168.288	0	0	53
1 25602	TALL.MET. RAMSER DE CAMBIAGGIO	418.958	0	0	0	6 J	100,0%	418.958	0	0	54
1 28128	SASETRU SACIFIAE	89.752.715	0	0	0	6 J	99,0%	88.855.188	0	0	55
1 28920	PETRACCA E HIJOS S.A.I.C.F.I.	37.233.895	0	0	0	6 J	100,0%	37.233.895	0	0	56
1 30163	FROMI BERCHOLC E HIJOS S.A.C.I.	2.922.193	0	0	0	6 A	100,0%	2.922.193	0	0	57
1 30708	CEP S.A.	6.061.256	0	0	0	6 J	100,0%	6.061.256	0	0	58
1 31064	CIA. ARENERA DEL VIZCAINO SAIC	3.101.816	0	0	0	6 J	100,0%	3.101.816	0	0	59
1 31146	SELISA S.A.I.C.F.I.	340.446	0	0	0	6 J	100,0%	340.446	0	0	60
1 31577	ANTONIO L. GIBAUT S.A.	3.889.319	0	0	0	6 J	100,0%	3.889.319	0	0	61
1 31596	IND.QUIMICAS MEBOMAR SAICFI	4.076.545	0	0	0	6 J	100,0%	4.076.545	0	0	62
1 32769	LOZADUR GDES. FCAS. ARG. CERAM	7.802.947	0	0	0	6 J	99,0%	7.724.918	0	0	63
1 34080	CRISTALES CALIFORNIA S.A.	37.685.978	0	0	0	6 J	95,0%	36.801.679	0	0	64
1 35034	GAMEZ S.A.	1.522.115	58.802	525.720	0	6 J	90,0%	1.369.904	52.922	473.148	65
1 35226	MATERFER S.A.	17.507.658	0	0	0	6 J	95,0%	16.632.275	0	0	66
1 36337	OILGRAS S.A.I.C.F.I.A.	1.952.891	0	0	0	6 J	100,0%	1.952.891	0	0	67
1 37481	SATURNO FONTANA SACIFIAM.	127.463	0	0	0	6 J	100,0%	127.463	0	0	68
1 37490	CABSHA S.A.I.C.	23.735.486	0	0	0	6 J	95,0%	22.548.712	0	0	69
1 37557	CELULOSA JUJUY S.A.	1.604	0	0	0	6	100,0%	1.604	0	0	70
1 37607	TELESUD S.A.C.I.F.	13.190.086	0	0	0	6 A	100,0%	13.190.086	0	0	71
1 37877	ELIDD INDIA RUBBER S.A.	222.179	50	0	0	6 J	100,0%	222.179	50	0	72
1 37879	FRIG. MINGUILLON S.A.	37.636.489	0	0	0	6 J	95,0%	35.754.665	0	0	73
1 38052	PETROLIFERA EL CARMEN S.A.	342.678.069	0	0	0	6 J	100,0%	342.678.069	0	0	74
1 38154	DISTEL S.C.A.	44.316	0	0	0	6 B	100,0%	44.316	0	0	75
1 38346	ALGODONERA LLAVALLOL S.A.I.C.	2.769.659	107.182	157.452	0	6 J	100,0%	2.769.659	107.182	157.452	76
1 38452	PAGLIANO HNOS. S.A.C.I.F.	551.168	0	0	0	6 J	100,0%	551.168	0	0	77
1 38768	BERARDI ARG. S.A.C.I.F.	7.252.212	0	0	0	6 B	100,0%	7.252.212	0	0	78
1 38985	MARSHALL ARG. S.A.I.C.F.I.	581.149	0	0	0	6 J	100,0%	581.149	0	0	79
1 39161	CIA. ARG. DE CIERRE RELAMPAGO	2.759.595	0	0	0	6 J	100,0%	2.759.595	0	0	80
1 39350	TRANSP. M. ROMANO Y CIA SACIFI	17.984.746	0	0	0	6 J	100,0%	17.984.746	0	0	81
1 39507	CAFFETTI S.A.C.I.F.I.A.	520.294.442	0	0	0	6 C	100,0%	520.294.442	0	0	82
1 39516	SUC. ALBERTO MAUAS S.A.I.C.I.	1.617.365	240.000	204.172	0	6 J	95,0%	1.536.497	228.000	193.963	83
1 39590	DREAN S.A.	825.009	0	0	0	6 J	100,0%	825.009	0	0	84
1 39624	EPSILON S.A.I.C.	432.796	0	0	0	6 J	100,0%	432.796	0	0	85
1 39629	IZA IND. ZEMELMAN AMERICANAS	7.504.191	0	0	0	6 J	80,0%	6.003.353	0	0	86
1 40227	SUTEL TEJIDOS S.A.I.C.F.	461.189	0	0	0	6 J	100,0%	461.189	0	0	87
1 40428	COCARSA CIA. DE CARNICEROS SAI	84.266	358.252	726.961	0	6 J	100,0%	84.266	358.252	726.961	88



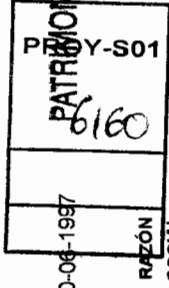
CASA LEGAJO	RAZÓN SOCIAL	VENCIDO		CORRIENTE		NO CORRIENTE		SITUACIÓN	F	VENCIDO	PREVISIÓN CORRIENTE	NO CORRIENTE	
		TOTAL	TOTAL	TOTAL	TOTAL								
1 40879	NICOLAS ROSTAS S.A.	24.493.696	0	0	0	0	0	6 J	100,0%	24.493.696	0	0	89
1 41058	SEFAG S.A.I.C.	2.134.806	0	0	0	0	0	6 J	100,0%	2.134.806	0	0	90
1 41151	CANTERA SAN LINO S.A.C.I.F.I.	20.305.965	0	0	0	0	0	6 J	98,0%	19.899.846	0	0	91
1 41304	TINTORERIA IND. TAMARA S. EN C	500.654	0	0	0	0	0	6 B	100,0%	500.654	0	0	92
1 41365	CERAMICA RIO NEGRO S.A.I.C.	61.973.411	0	0	0	0	0	6 J	100,0%	61.973.411	0	0	93
1 41384	ACEROS BRAGADO S.A.C.I.F.	18.389.195	0	0	0	0	0	6 J	90,0%	16.550.276	0	0	94
1 41570	PRODISE#0 S.A.I.C.	2.820.289	0	0	0	0	0	6 J	90,0%	2.538.260	0	0	95
1 41584	CERAMICA SEVILLA S.A.I.C.	2.401.203	0	0	0	0	0	6 J	70,0%	1.680.842	0	0	96
1 41593	FUTURE S.A.C.I.A.F.	10.770.327	0	0	0	0	0	6 J	100,0%	10.770.327	0	0	97
1 41855	LA CERAMICA DEL PLATA S.A.	1.524.313	0	0	0	0	0	6 J/B	100,0%	1.524.313	0	0	98
1 42165	ACRILICOS SALERNO S.A.I.F.I.	42.592	0	0	0	0	0	6 J	40,0%	17.037	0	0	99
1 42443	MANUF. SAN JUSTO S.A.I.C.I.I.A	35.167.664	0	0	0	0	0	6 J	99,0%	34.815.987	0	0	100
1 42553	PAMET S.A. ARGENTINA CFI	10.253.500	0	0	0	0	0	6 J/B	100,0%	10.253.500	0	0	101
1 42848	DICAL S.A.I.C.	2.559.067	0	0	0	0	0	6 A	100,0%	2.559.067	0	0	102
1 42871	PTA. EMBOTELLADORA MODELO S.A.	1.885.133	0	0	0	0	0	6 J	90,0%	1.696.620	0	0	103
1 43051	CERAMICA MILANO S.A.I.C.	9.863.383	0	0	0	0	0	6 A	100,0%	9.863.383	0	0	104
1 43141	RUDA, MANUEL	106.081	0	0	0	0	0	6 J	100,0%	106.081	0	0	105
1 43307	SERMA S.A.C.I.F.	2.938.137	0	0	0	0	0	6 J/B	100,0%	2.938.137	0	0	106
1 43401	VENTURA S.A.M.C.I.	110.268.040	0	0	0	0	0	6 J	100,0%	110.268.040	0	0	107
1 43513	SIGNY S.A.C.I.I.F.C.A.	539.212	0	0	0	0	0	6 J	100,0%	539.212	0	0	108
1 43782	CROMOFLASH S.A.I.C.F.	6.674.395	0	0	0	0	0	6 J	90,0%	6.006.956	0	0	109
1 43922	TUNESMALT S.A.C.I.F.I.C.A.	845.606	0	0	0	0	0	6 A	100,0%	845.606	0	0	110
1 43928	INGENIERIA ELTEN S.A.	3.461.762	0	0	0	0	0	6 J	95,0%	3.288.674	0	0	111
1 44079	DI TATA, EMILIO ERNESTO	81.574	0	0	0	0	0	6 A	100,0%	81.574	0	0	112
1 44138	CELEBRE S.A.C.I.F.I.C.A.	105.072	0	0	0	0	0	6 J/B	100,0%	105.072	0	0	113
1 44301	TEXTIL CENTER S SACIFIE	360.714	0	0	0	0	0	6 J/B	100,0%	360.714	0	0	114
1 44411	LEDRA S.A.C.I.	1.619.613	0	0	0	0	0	6 B	100,0%	1.619.613	0	0	115
1 44624	EXIM ARG. S.A. IMP. Y EXP.	72.433.512	0	0	0	0	0	6 J	99,0%	71.709.177	0	0	116
1 44901	BRITAINS S.A.I.C.F.I.	853.463	0	0	0	0	0	6 J/B	100,0%	853.463	0	0	117
1 44902	CENTRO DE MAQ. IND. SACIFIA.	185.758	0	0	0	0	0	6 B	100,0%	185.758	0	0	118
1 45017	ASCENSORES ANTARES S.A.I.C.F.	109.452	0	0	0	0	0	6 J	100,0%	109.452	0	0	119
1 45352	ECOP S.A.C.I.F.I.	382.199	0	0	0	0	0	6 A	100,0%	382.199	0	0	120
1 45614	ARRECIFES REMOLQUES S.R.L.	991.721	0	0	0	0	0	6 J	100,0%	991.721	0	0	121
1 45748	KOPELMAN S.A.C.I.F.I.A.	42.097	0	0	0	0	0	6 A	100,0%	42.097	0	0	122
1 45840	CEODOS S.A.C.I.F	7.134.138	0	0	0	0	0	6 J	98,0%	6.991.455	0	0	123
1 46003	LA QUENITA	18.864.178	0	0	0	0	0	6 J	100,0%	18.864.178	0	0	124
1 46038	PACKING ENVASES ARGENTINOS S.A	15.366.065	0	0	0	0	0	6 C	100,0%	15.366.065	0	0	125
1 46040	CASASA S.A.	21.942.085	0	0	0	0	0	6 B	100,0%	21.942.085	0	0	126
1 46128	TINTORERIA IND. MULCO SUR S.A.	4.876.365	0	0	0	0	0	6 J	95,0%	4.632.547	0	0	127
1 46229	MADERERA MARINE RIO NEGRO S.A.	3.679.072	0	0	0	0	0	6 J	100,0%	3.679.072	0	0	128
1 46317	COBY S.A.	16.581.295	0	0	0	0	0	6 J	95,0%	15.752.230	0	0	129
1 46383	HORMAFER S.A.C.I.	1.866.213	0	0	0	0	0	6 A	100,0%	1.866.213	0	0	130
1 46388	CAVIFRE S.A.I.C.	1.980.893	0	0	0	0	0	6 J	100,0%	1.980.893	0	0	131
1 46452	FUNDICIONES HUIJICA S.A.C.I.	493.286	0	0	0	0	0	6 J	80,0%	394.629	0	0	132

EN LIQUIDACION BANADE




CASA LEGAJO	RAZÓN SOCIAL	VENCIDO TOTAL	CORRIENTE TOTAL	NO CORRIENTE TOTAL	SITUACIÓN F	VENCIDO TOTAL	PREVISIÓN CORRIENTE	NO CORRIENTE	
1 46539	COEMAR S.A.	1.857.569	0	0	6 J	100,0%	1.857.569	0	133
1 46641	TROIANI/AQUILES R.Y ROBERTO R.	290.077	0	0	6 J	100,0%	290.077	0	134
1 46657	PANAGGIO, RICARDO M. Y OTRO	630.202	0	0	6 J	80,0%	504.162	0	135
1 46677	INDEPENDENCIA TPTES.INTERN.S.A	1.342.412	0	0	6 J	100,0%	1.342.412	0	136
1 46717	SAMOTEC S.A.	980.290	0	0	6 A	100,0%	980.290	0	137
1 46722	VELEZQUEZ, CARLOS ALEJANDRO	1.052.207	0	0	6 A	100,0%	1.052.207	0	138
1 46752	CAOLINES LA BRAVA S.A.	685.107	0	0	6 B	100,0%	685.107	0	139
1 46776	CUPRIFERA ARG. ICMISA	623.613	0	0	6 J	100,0%	623.613	0	140
1 46802	IBARRA, RAUL CARLOS	8.466.378	0	0	6 B	100,0%	8.466.378	0	141
1 46839	FURLOTTI S.A.	4.375.893	0	0	6 J	90,0%	3.938.304	0	142
1 46847	TOMBOT S.A.	200.211	0	0	6 J	100,0%	200.211	0	143
1 46885	PAVIMAR S.A.	1.540.223	0	0	6 J	100,0%	1.540.223	0	144
1 46927	PAPEL DEL TUCUMAN S.A.	807.825.684	0	0	6 J/C	99,5%	803.786.556	0	145
1 46934	CAPPELLINI,ALBERTO RUBENYHECTO	50.537	0	0	6 J	100,0%	50.537	0	146
1 46946	CEMENTOS NOA S.A.	23.714.945	0	0	6 J	99,0%	23.477.796	0	147
1 47014	MANGIALAVORI HNOS. SAACIIF	6.272.112	0	0	6 J/B	100,0%	6.272.112	0	148
1 47218	CALDERAS Y TANQUES LA MARINA S	244.706	0	0	6 J	95,0%	232.471	0	149
1 47347	MULER Y WARON	596.859	0	0	6 A	100,0%	596.859	0	150
1 47348	RAFACO S.A.C.I.A.	15.063.905	0	0	6 J	100,0%	15.063.905	0	151
1 47358	ITAL VENETA S.A.	28.139	0	0	6 J/B	100,0%	28.139	0	152
1 47361	BENZAQUEN S.A.	4.734.932	0	0	6 J	100,0%	4.734.932	0	153
1 47417	SUAVESTAR S.A.	1.069.575	0	0	6 A	100,0%	1.069.575	0	154
1 47432	JUAN BERARDI E HIJOS SAICFI	1.241.112	0	0	6 J/B	100,0%	1.241.112	0	155
1 47449	QUIMICA ALECA S.A.I.C.	460.226	0	0	6 J/B	100,0%	460.226	0	156
1 47471	ITALANA S.A.C.I.A.	162.233	0	0	6 A	100,0%	162.233	0	157
1 47486	MI TESORO S.A.C.I.	4.161.285	0	0	6 J	100,0%	4.161.285	0	158
1 47509	VIDRIOS TECNICOS S.A.	1.357.164	0	0	6 J/B	100,0%	1.357.164	0	159
1 47510	MOURI#O SA AGROP.FIN.INM.CO IN	4.010.317	0	0	6 J	95,0%	3.809.801	0	160
1 47512	FISCO HNOS. S.R.L.	263.765	0	0	6 A	100,0%	263.765	0	161
1 47526	CAVCA S.A.	9.426.633	0	0	6 J	100,0%	9.426.633	0	162
1 47569	SOC.MINERA PIRQUITAS PICCHETTI	107.053.115	0	0	6 J	100,0%	107.053.115	0	163
1 47583	MARPE S.A.	307.630	0	0	6 J	100,0%	307.630	0	164
1 47601	INTERFERON S.A.	1.972.223	0	0	6 A	100,0%	1.972.223	0	165
1 47610	CARPINTERIA INDUSTRIAL DEL OES	30.760	0	0	6 J	100,0%	30.760	0	166
1 47631	PLISA PLANTAS LACTEAS INTEGRAL	65.770.209	0	0	6 A	100,0%	65.770.209	0	167
1 47662	METALURG. LOBOS S.A.C.I.F.	996.844	0	0	6 J	80,0%	797.475	0	168
1 47682	CASUAL'S S.A.I.C.	150.021	0	0	6 A	100,0%	150.021	0	169
1 47686	S.A. GEMA IND. COM. Y FINANC.	3.735.532	0	0	6 A	100,0%	3.735.532	0	170
1 47694	TEXTIL JACQUARD S.A.	1.622.607	0	0	6 J	90,0%	1.460.346	0	171
1 47723	ALNAVI S.A.	10.143.098	0	0	6 J	100,0%	10.143.098	0	172
1 47741	FRIG.INSIGNIA DEL PLATA SAICA	583.120	0	0	6 J	100,0%	583.120	0	173
1 47743	CABLO PAMPEANA S.A.	61.069.579	0	0	6 J	98,0%	60.458.883	0	174
1 47756	CONAPA CIA. NAVIERA PARANA	16.875.579	0	0	6 J/C	100,0%	16.875.579	0	175
1 47788	LA 4 BARRAS S.A.I.C.F.I.	3.317.368	0	0	6 J	90,0%	2.985.631	0	176

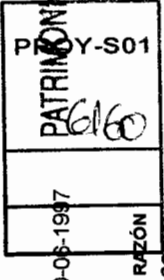
PATRIMONIO EN LIQUIDACION BANADE



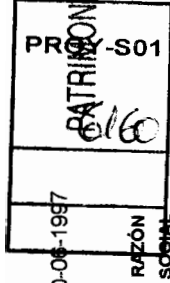
 RAZÓN SOCIAL

CASA LEGAJO	RAZÓN SOCIAL	VENCIDO TOTAL	CORRIENTE TOTAL	NO CORRIENTE TOTAL	SITUACIÓN F	VENCIDO	PREVISIÓN CORRIENTE	NO CORRIENTE
1 47791	VISCOSUD S.A.	3.038.661	93.468	877.685	6 J	80,0%	2.430.929	702.148
1 47797	TAPKO S.A.	1.181.172	0	0	6 J	90,0%	1.063.055	0
1 47808	MAXIMO PAZ COMP DE SINT PIQUIM	1.026.141	0	0	6 J	70,0%	718.289	0
1 47819	MOLINO INDEPENDENCIA SACIFA	52.957	0	0	6 A	100,0%	52.957	0
1 47871	HUASI S.A.	44.643	0	0	6 J	0,0%	0	0
1 47901	CIUFFO HNOS S.A.I.C.F.I.	60.698	0	0	6 J	90,0%	54.628	0
1 47914	PEREZ Y LOMBARDI S.A.C.I.A.	958.307	0	0	6 J	95,0%	910.392	0
1 47922	MONTE GRANDE FUEGUINA S.A.	4.120.782	0	0	6 J	100,0%	4.120.782	0
1 47923	METALURG. MORENO DE F. MARASC	706.698	0	0	6 J	100,0%	706.698	0
1 47939	DESAFIOS EDITORES S.A.	13.047	0	0	6 A	100,0%	13.047	0
1 47943	CONST.E INM.VAZQUEZ TORRES S.A	1.873.165	0	0	6 J	70,0%	1.311.216	0
1 48020	METALMA S.R.L.	815.625	0	0	6 J/B	100,0%	815.625	0
1 48026	ARANBUL S.A.C.I.F.	58.625	0	0	6 A	100,0%	58.625	0
1 48041	CIA. PAPELERA CALIFORNIA SACI	41.052	0	0	6 J	100,0%	41.052	0
1 48088	ESMEVA S.A.	280.889	0	0	6 J	100,0%	280.889	0
1 48147	TILBURY S.A.	379.579	0	0	6 J	100,0%	379.579	0
1 48171	E G GAS DE EMILIO GOMEZ	109.582	0	0	6 J	100,0%	109.582	0
1 48176	IND.ARG. DE CLIMAT AUTOM. S.A.	1.047.229	0	0	6 J	80,0%	837.783	0
1 48184	POLITEX S.A.	1.599.159	0	0	6 J	90,0%	1.439.243	0
1 48214	TEXTIL TRANSPATAGONICA S.A.C.I	99.571	0	0	6 J	100,0%	99.571	0
1 48245	PESQUERA MAR AZUL S.A.	11.213.662	0	0	6 J	95,0%	10.652.979	0
1 48254	ESTRELLA DE MAR S.A.	990.741	0	0	6 J	100,0%	990.741	0
1 48269	INDUFOR S.A.I.C.	2.654.327	0	0	6 J	80,0%	2.123.462	0
1 48272	PALUM EXTRUSION S.A.	296.875	0	0	6 J	100,0%	296.875	0
1 48302	PIERRE DE FRANCE S.A.	2.682.095	0	0	6 J	100,0%	2.682.095	0
1 48305	TELMEX S.A.	2.343.852	0	0	6 J	100,0%	2.343.852	0
1 48316	MELLINO S.A.C.I.F.I.A.	9.631.439	0	0	6 J	80,0%	7.705.151	0
1 48318	MARTINEZ BENJAMIN Y ALBERTO R	187.431	0	0	6 J/B	100,0%	187.431	0
1 48403	POLARSA SA Y P. PATAGONICA SA	243.604	0	0	6 J	30,0%	73.081	0
1 48438	CASCADA S.A.I.C.I.F.	929.702	0	0	6 J	100,0%	929.702	0
1 48525	TERCETO S.R.L.	11.077.355	0	0	6 J	90,0%	9.969.620	0
1 48546	SHEBA S.A.	2.313.642	0	0	6 J/B	100,0%	2.313.642	0
1 48651	PROD.VALSIS S.A.	1.778.444	0	0	6 J	100,0%	1.778.444	0
1 48673	TEXTIL VILLA MAIPU S.A.	83.855	0	0	6 J	80,0%	67.084	0
1 48746	POLYSUR S.A. Y SEDALANA S.A.	4.941.019	0	0	6 J	90,0%	4.446.917	0
1 48747	SAN MARINO S.A.	64.249	0	0	6 J	80,0%	51.399	0
1 48782	FRIG. RAMALLO S.A.	45.315.724	0	0	6 J	100,0%	45.315.724	0
1 48831	FOTOCROMOS COLUMBIA S.A.I.C.	41.564	0	0	6 J	50,0%	20.782	0
1 48892	MIDES ALGODONERA DEL CHACO SA	13.993.911	2.697.007	5.523.667	6 J/C	95,0%	13.294.215	2.562.157
1 48908	GOMA MALKÉ S.A.	18.958	0	0	6 J	100,0%	18.958	0
1 48923	KIWI S.A. Y ECUADRO S.C.A.	640.305	0	0	6 J	100,0%	640.305	0
1 48954	MAT. Y FRIG. RIO LUJAN S.A.	338.796	0	0	6 J	100,0%	338.796	0
1 48980	HORACIO BANGA S.A.	107.498	0	0	6 J	100,0%	107.498	0
1 48993	CARTONERIA INTEGRAL S.A.	1.710.899	0	0	6 J	100,0%	1.710.899	0





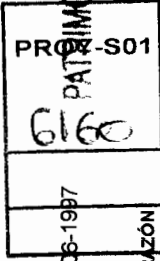
CASA LEGAJO	Razón Social	VENCIDO TOTAL	CORRIENTE TOTAL	NO CORRIENTE TOTAL	SITUACIÓN	F	VENCIDO	PREVISIÓN CORRIENTE	NO CORRIENTE
1	49092 ILASA IND. LATINO AMERICANA S.A.	1.821	0	0	0	6 J	100,0%	1.821	0
1	49196 BODEGAS Y VDOS. EL PARQUE S.A.	11.031.643	0	0	0	6 J	95,0%	10.480.061	0
1	49309 RANCUL S.A.	20.688.792	0	0	0	6 J	97,0%	20.068.128	0
1	49326 TOMAR S.A.	3.575.185	0	0	0	6 J	100,0%	3.575.185	0
1	49332 LATINDATA S.A.	1.623.382	0	0	0	6 J	100,0%	1.623.382	0
1	49399 SAIEGH, SALVADOR	326.565	0	0	0	6 J	90,0%	293.909	0
2	1460 FORNO S.A.I. Y C.	867.424	0	0	0	6 J	100,0%	867.424	0
2	4261 VILLBER S.A.	8.755.065	0	0	0	6 J/B	100,0%	8.755.065	0
2	4534 EST. COLBY S.A.I.C.	503.484	0	0	0	6 J	100,0%	503.484	0
2	6140 FCA DE PINTURAS HELVETICA SAIC	172.081	0	0	0	6 B	100,0%	172.081	0
2	7335 INGENIERIA NEUMATICA SEL	6.469	0	0	0	6 J/B	100,0%	6.469	0
2	7818 INARMO S.A.	1.021.846	118.455	1.112.324	6	100,0%	1.021.846	118.455	1.112.324
2	8038 ELECTRONOR S.R.L.	13.588	0	0	0	6 J	75,0%	10.191	0
2	8203 ELECTROMOTORES CZERWENY S.A.	43.945	0	0	0	6 J	100,0%	43.945	0
4	711 UNION CAYEROS AZUC. YUYORCO	15.064.260	0	0	0	6 J	100,0%	15.064.260	0
4	1720 ESTABL. FIDEERO MARRANZINO SAI	121.804	0	0	0	6 J/B	100,0%	121.804	0
4	2101 CIA. SAN PABLO FABRICACION	57.148.617	0	0	0	6 J	100,0%	57.148.617	0
4	3012 LUCENA JOSE DEL VALLE	1.324.385	0	0	0	6 B	100,0%	1.324.385	0
4	3061 APARICIO Y CIA. S.A.I.C.	271.801	0	0	0	6 J	70,0%	190.261	0
4	3929 IND. TECN. ARG. S.A.	115.538	0	0	0	6 J/B	100,0%	115.538	0
4	3986 FRULIMPO S.A.I.C.A.G.	10.419.410	0	0	0	6 J	100,0%	10.419.410	0
4	3987 SALVATIERRA, ERNESTO L. Y OTROS	532.136	0	0	0	6 B	100,0%	532.136	0
4	4297 MECON S.A.C.I.F.A.	64.314	0	0	0	6 B	100,0%	64.314	0
4	4579 CIA. TUCUMANA DE ENVASES	26.572.903	0	0	0	6 A	100,0%	26.572.903	0
5	1761 EL RECREO S.A.	6.018.006	0	0	0	6 J	100,0%	6.018.006	0
8	1996 ARTHUR MARTIN LA RIOJA S.A.	237.477	0	0	0	6 J/B	100,0%	237.477	0
9	331 FRIGORIF. CARNEVALLI S.A.I.C.	20.475	0	0	0	6 J/B	100,0%	20.475	0
9	764 TALL. MET. WHELAN S.R.L.	76.467	0	0	0	6 B	100,0%	76.467	0
9	862 FIBAS S.A.	127.131	0	0	0	6 J	100,0%	127.131	0
9	973 CARLOS COQUEUGNIOT S.A.C.I.F.	1.733.268	0	0	0	6 J	100,0%	1.733.268	0
9	2293 MINERA UNQUILLO S.R.L.	379.080	0	0	0	6 J/B	100,0%	379.080	0
9	7126 MICHELINI & CIA. S.A.I.C.	539.309	0	0	0	6 J/B	100,0%	539.309	0
9	7235 RUBBER ARGENTINA S.A.I.C.F.	130.080	0	0	0	6 J	100,0%	130.080	0
9	8257 AESA ACEROS ESPECIALES S.A.I.C.	5.089	0	0	0	6 J	100,0%	5.089	0
9	9210 TEMA S.R.L.	327.735	0	0	0	6 J/B	100,0%	327.735	0
9	9888 G.P.C. S.A.I.C.	2.669.013	0	0	0	6 J	100,0%	2.669.013	0
9	11118 GRANDES MOTORES DIESEL S.A.	1.036.955	194.456	286.795	6 J	80,0%	829.564	155.565	229.436
9	11128 CIA. MOLINERA SAN FRANCISCO S.A.	2.495.738	0	0	0	6 J/B	100,0%	2.495.738	0
9	11129 MINERA CHASCHUIL S.A.	156.043	0	0	0	6 J	100,0%	156.043	0
9	11152 REHAL LACTEOS S.A.	1.593.699	0	0	0	6 J/B	100,0%	1.593.699	0
10	1843 SODE S.A.I.C.I. Y F.	264.969	0	0	0	6 J	80,0%	211.975	0
11	324 BOD. Y VDOS. CASTRO HNOS. SAIC	1.505.431	0	0	0	6 J	100,0%	1.505.431	0
12	2504 COMPLER S.A.	49.546.772	0	0	0	6 J/C	99,0%	49.051.304	0
13	1861 MANSILLA, DOMINGO	32.438	0	0	0	6 J/B	100,0%	32.438	0



PATRIMONIO EN LIQUIDACION BANADE

CASA LEGAJO	Razón Social	VENCIDO TOTAL	CORRIENTE TOTAL	NO CORRIENTE TOTAL	SITUACIÓN F	VENCIDO	PREVISIÓN CORRIENTE	NO CORRIENTE
13 1884	RUBIO, JOSE ANTONIO	1.255.764	0	0	6	100,0%	1.255.764	0
13 2169	VILLAMIL, BALDOMERO ALEJANDRO	1.024.774	0	0	6 J/B	100,0%	1.024.774	0
13 2411	NOVASIDER S.A.	4.674.656	0	0	6 J/B	100,0%	4.674.656	0
14 88	EDUARDO TORTOSA E HIJO S.A.	533.526	0	0	6 B	100,0%	533.526	0
14 3873	GARCIA DE ALAMO RAMON AUGUSTO	29.758	0	0	6	80,0%	23.806	0
14 3912	CONARSA S.A.	1.151.280	0	0	6	100,0%	1.151.280	0
14 4008	COMP. IND. MINERO DE TRITURA	820.492	0	0	6 J	100,0%	820.492	0
15 2179	CUADRADO Y PASSARINO S.A.	1.517.581	0	0	6 J	90,0%	1.365.823	0
15 3423	SANTARELLI, H.N. Y CHIACHIARINI	36.213.772	0	0	6 J	100,0%	36.213.772	0
15 3641	NAVARRETE, CARLOS Y OTRO	10.134	0	0	6 B	100,0%	10.134	0
16 4832	CERAMICA ROMERO S.A.	4.794.161	0	0	6 J	100,0%	4.794.161	0
17 2785	PERMET S.A.I.C.I.E.	4.613.886	0	0	6 J	100,0%	4.613.886	0
17 3540	PESALU S.A.	148.892	0	0	6 J	100,0%	148.892	0
18 18	AISOL S.A.C.I.F. Y A.	11.560.911	0	0	6 J	100,0%	11.560.911	0
18 1100	ALIAS S.A.I.C.	313.023	0	0	6 J	70,0%	219.116	0
18 1425	RISCO PLATEADO S.A.-	897.871	0	0	6 J	100,0%	897.871	0
19 1822	SIDERURGICA DEL LITORAL SA LTD	3.799.967	0	0	6 J	90,0%	3.419.970	0
20 1466	GHIRARDI SA ENVASES FLEXIBLES	2.095	16.229	145.093	6 J	100,0%	2.095	16.229
21 240	OCOSTA, RICARDO	40.229	0	0	6 B	100,0%	40.229	0
21 255	VILLAFAYE, ARTURO	693.133	0	0	6 B	100,0%	693.133	0
21 394	CACERES, ELADIO	148.010	0	0	6 B	100,0%	148.010	0
21 411	TOTH, BARTOLOME	176.330	0	0	6 J	100,0%	176.330	0
21 444	AGUAYO GAUDIOSO REINALDO	53.898	0	0	6 J	95,0%	51.203	0
21 481	GALLARRETA, ENRIQUE LUIS	21.938	0	0	6 B	100,0%	21.938	0
21 556	VIAROLI, MAURICIO	36.460	0	0	6 B	100,0%	36.460	0
21 840	BOUE, J.F. Y CORVI DE BOUE, I.H.	545.643	0	0	6 J	100,0%	545.643	0
21 875	MAYANES, ROGELIO	69.635	0	0	6 B	100,0%	69.635	0
21 912	GONZALEZ, NEONOR	39.268	0	0	6 B	100,0%	39.268	0
21 993	PRIETO, RAMON RICARDO	36.601	0	0	6 J/B	100,0%	36.601	0
21 1006	PEREZ, RAUL FRANCISCO	88.870	0	0	6 J/B	100,0%	88.870	0
21 1055	PEREIRO, J.R. Y PEREIRO, M.A.	5.455	0	0	6 B	100,0%	5.455	0
21 1062	BRINACH, JOSE	36.367	0	0	6 B	100,0%	36.367	0
21 1068	COLMAN, MIGUEL	55.785	0	0	6 B	100,0%	55.785	0
21 1086	GALEANO, ISIDORO Y OVIEDO, F.R.	420.061	0	0	6 J/B	100,0%	420.061	0
21 1129	ULIAMBRE, MARIANO	94.036	0	0	6 B	100,0%	94.036	0
21 1177	ROBLES, J.E. Y ROBLES, A.	40.967	0	0	6 B	100,0%	40.967	0
21 1179	ARROFOR S.A.I.C.A.	2.258.947	0	0	6 B	100,0%	2.258.947	0
21 1184	PREFOR S.A.	392.598	0	0	6 B	100,0%	392.598	0
21 1199	ROJAS DE DIEZ, MARIA POLONGINA	74.702	0	0	6 J/B	100,0%	74.702	0
21 1241	DE LA SILVA, LUIS ALBERTO	97.052	0	0	6 B	100,0%	97.052	0
21 1265	ARENERA SAN IGNACIO S.A.	56.628	0	0	6 B	100,0%	56.628	0
21 1266	AREFOR S.A.	298.322	0	0	6 B	100,0%	298.322	0
21 1342	GONJON, NESTOR E Y GHIRARDI, ALF	27.997	0	0	6 B	100,0%	27.997	0
21 1370	MARTINEZ, ADONIS, RAMON Y OTROS	114.573	0	0	6 J	100,0%	114.573	0

PROCESO PATRIMONIO EN LIQUIDACION BANADE



CASA LEGAJO	RAZÓN SOCIAL	VENCIDO TOTAL	CORRIENTE TOTAL	NO CORRIENTE TOTAL	SITUACIÓN F	F	VENCIDO	PREVISIÓN CORRIENTE	NO CORRIENTE
21	11698 BARAVALLE, GUSTAVO ALBERTO	26.147	0	0	6 B	100,0%	26.147	0	0
22	1446 VALLCANERAS, ANTONIO	244.755	0	0	6 J	80,0%	195.804	0	0
23	341 ELIO A. GROSSO S.A.	338.433	0	0	6 J	100,0%	338.433	0	0
23	1122 TRUCCO OSVALDO JOSE Y OTROS	536.221	0	0	6 J	100,0%	536.221	0	0
24	204 TIRIBELLI HNOS. S.A.C.I.F.	144.529	0	0	6 B	100,0%	144.529	0	0
24	245 SAN TELMO S.A.C.I.A.F.I.A.	70.497	0	0	6 J	50,0%	35.249	0	0
24	1381 IGLU S.A.I.C.	4.989.932	0	0	6 J	100,0%	4.989.932	0	0
24	1391 VUOSO HNOS. S.R.L.	58.095	0	0	6 J	100,0%	58.095	0	0
25	5002 JEFE S.A.C.I.F.	181.648	0	0	6 J	70,0%	127.154	0	0
25	5022 QUIMICA DEMA S.A.	30.250	0	0	6 J	100,0%	30.250	0	0
25	5058 MAQUIWORLD S.A.	2.083.498	0	0	6 J/B	100,0%	2.083.498	0	0
27	573 DEPAOLI S.A.	5.921.200	0	0	6 B	100,0%	5.921.200	0	0
27	860 BELLA Y CIA. S.A.C.F. Y.A.	8.870	0	0	6	60,0%	5.322	0	0
28	545 MARTINEZ, CESAR HECTOR Y OTROS	78	0	0	6 B	100,0%	78	0	0
28	666 OCEANGEL S.A.	3.633.157	0	0	6 J	95,0%	3.451.499	0	0
32	423 METALURGICA CENTURION S.A.	123.425	0	0	6 J	50,0%	61.713	0	0
33	848 MITAI S.A.	42.744	0	0	6	100,0%	42.744	0	0
		4.601.940.957	3.973.979	9.559.869			4.561.287.353	3.754.656	8.388.009
									-4.574.030.018
									13.533.848
									41.444.787

PROCESO PATRIMONIO 001

PATRIMONIO EN LIQUIDACION BANADE

CASA LEGAJO

	RAZÓN SOCIAL	VENCIDO TOTAL	CORRIENTE TOTAL	NO CORRIENTE TOTAL	SITUACIÓN F	VENCIDO	PREVISIÓN CORRIENTE	NO CORRIENTE	
1	47031 BANCO LATINOAMERICANO	3.735.684	0	0	6 J/F	100,0%	3.735.684	0	1
1	48464 BANCO AVELLANEDA SA.	86.324	0	0	6 F	100,0%	86.324	0	2
1	48468 BANCO ALAS COOP.LTDO.	48.253	0	0	6 F	100,0%	48.253	0	3
1	48570 BCO.ESPAYOL DEL RIO DE LA PLAT	58.180	0	0	6 F	100,0%	58.180	0	4
1	48575 BCO. COMERCIAL DEL NORTE S.A.	62.517	0	0	6 F	100,0%	62.517	0	5
1	48629 BANCO DEL OESTE S.A.	724.786	0	0	6 F	100,0%	724.786	0	6
1	48660 BANCO DEL CENTRO COOP.LTDO.	117.137	0	0	6 J/F	100,0%	117.137	0	7
		4.832.881	0	0			4.832.881	0	0
									0
									-4.832.881

PRO 001
PATRIMONIO

PATRIMONIO EN LIQUIDACION BANADE

CASA LEGAJO	RAZÓN SOCIAL	VENCIDO TOTAL	CORRIENTE TOTAL	NO CORRIENTE TOTAL	SITUACIÓN F	VENCIDO	PREVISIÓN CORRIENTE	NO CORRIENTE
		6.615.336.155	62.162.900	175.429.735		6.466.858.191	17.331.834	42.547.291

NETOS DE PREVISIÓN 148.477.964 44.831.066 132.882.444

TOTAL DE LA CARTERA 6.852.928.790
TOTAL DE PREVISIÓN -0.526.797.310

TOTAL DE LA CARTERA NETA DE PREVISIÓN 326.191.474

CONT. EMILIO E. MIGLIERINI
ABRADOR

Lic. ARMANDO T. GATIZ
AUDITOR

ESTADO DE SITUACION PATRIMONIAL	31/12/1997
1. ACTIVO	<u>374.765.334</u>
1.1 ACTIVOS CORRIENTES	<u>10.870.950</u>
111 DISPONIBILIDADES	9.904.011
1111 Caja	1.152
En Pesos	1.152
En Moneda Extranjera	-
1112 Bancos	
11123 Ctros depósitos bancarios	9.902.859
En Pesos	1.413.667
En Moneda Extranjera	8.489.192
1113 Inversiones Temporarias	-
En Moneda Extranjera	-
113 CREDITOS	966.939
1131 Cuentas a Cobrar	85.993
En Pesos	85.993
1132 Documentos a Cobrar	-
1135 Ctros Créditos	880.946
En Pesos	880.946
1.2 ACTIVOS NO CORRIENTES	<u>363.894.384</u>
121 CREDITOS	310.727.611
1212 Documentos a cobrar a largo plazo	310.727.611
122 INVEFSIONES FINANCIERAS	20.202.163
1221 Acciones y aportes de capital	
12211 Acciones	7.172.730
En Pesos	7.172.730
En Moneda Extranjera	-
1222 Títulos y valores a largo plazo	13.029.433
12221 Títulos y valores en cartera	13.029.433
En Pesos	7.670.581
En Moneda Extranjera	5.358.852
12222 Títulos y valores otorgados en garantía - en moneda extranjera	-
123 BIENES DE USO	16.119.863
1231 Edificios e instalaciones/1232 Tierras y terrenos	16.113.738
1233 Maquinaria y equipo	6.125
12332 Equipo de transporte	1
12337 Eq. de oficina y muebles	5.774
12339 Equipos Varios	350
125 OTROS ACTIVOS A LARGO PLAZO	16.844.747
1252 Cuentas de fondos de líneas	16.844.747


PROY-S01

6160


 Gra. Herminia T. SOSA

ESTADO DE SITUACION PATRIMONIAL	31/12/1997
2. PASIVO	<u>610.896.270</u>
2.1 PASIVOS CORRIENTES	<u>1.405.492</u>
211 DEUDAS	1.405.492
2113 Gastos en personal a pagar	264.200
21131 Sueldos y salarios a pagar	234.592
21132 Contribuciones patronales a pagar	29.608
2114 Retenciones a pagar	7.795
2116 Impuestos a pagar	113.825
2118 Otras cuentas a pagar	1.019.672
21188 Ctras cuentas	1.019.672
215 PORCION CORRIENTE DE PASIVOS NO CORRIENTES	-
2154 Porción corriente de los préstamos a largo plazo	-
21542 Porción corriente de los préstamos externos a pagar	-
2.2 PASIVOS NO CORRIENTES	<u>609.490.778</u>
221 DEUDAS A LARGO PLAZO	26.141.040
2212 Otras deudas a pagar a largo plazo	26.141.040
224 PRESTAMOS A LARGO PLAZO	566.423.744
2241 Préstamos internos a pagar a largo plazo	566.423.744
2242 Préstamos externos a pagar a largo plazo	-
226 PREVISIONES A LARGO PLAZO Y RESERVAS TECNICAS	16.925.994
2264 Otras provisiones	-
22642 Deuda a cancelar en Bonos Ley 23982	16.925.994
PATRIMONIO	<u>- 236.130.936</u>

PROY-S01
6160


 Cra. Herminia I. SOSA

PROY-S01
6160

Patrimonio en Liquidación-BANCO NACIONAL DE DESARROLLO
 Periodo: 1/7/97 - 31/12/97

PATRIMONIO NETO

Patrimonio Neto al Inicio -524.064.300

Patrimonio Neto al Cierre 287.933.364

Variaciones del Patrimonio Neto	
Aumento (Disminución) de Disponibilidades	4.770.165
Aumento (Disminución) de Inversiones	-39.011.319
Aumento (Disminución) de Créditos	-15.402.223
Aumento (Disminución) de Bienes de Cambio	0
Aumento (Disminución) de Otros Activos	-388.678
Aumento (Disminución) de Bienes de Uso	0
Aumento (Disminución) de Deudas Bancarias	10.895.903
Aumento (Disminución) de Deudas No Bancarias	326.874.105
Aumento (Disminución) de Deuda Consolidada	0
Aumento (Disminución) de Contingencias y Provisiones	185.411

Patrimonio Neto al Cierre -236.130.936



Ora. Herminia I. SOSA
PATRIMONIO EN LIQUIDACION BANADE

31 MAR. 1999



Lic. ARMANDO E. ORTIZ
AUDITOR



Cont. EMILIO E. MGLIERINI
LIQUIDADOR

PROY-S01
6160

Patrimonio en Liquidación-BANCO NACIONAL DE DESARROLLO
 Período: 1/7/97 - 31/12/97

INGRESOS Y EGRESOS

SALDOS INICIALES		63.347.328
Caja	756	
Bancos	5.133.090	
Inversiones Financieras	58.213.482	

INGRESOS		62.267.131
Ingresos por Cobranzas de Servicios	46.597.895	
Arrendamiento de Tierras y Terrenos	0	
Ingresos por Venta de Activos de Capital	0	
Transferencia de la Administración Central	0	
Otros Ingresos	15.669.236	

EGRESOS		-95.508.285
Remuneraciones	-1.300.011	
Aportes y Cargas Sociales	0	
Bienes y Servicios	-1.008.595	
Impuestos Directos	0	
Transferencia a la Administración Central	-48.625.239	
Otros Egresos	-44.574.440	

SALDO FINAL		30.106.174
Caja	1.152	
Bancos	9.902.959	
Inversiones Financieras	20.202.163	

[Handwritten signature]
 Sr. Armando...
 AUDITOR

[Handwritten signature]
 Cont. EMILIO E. MIGLIERINI
 LIQUIDADOR

Ora. Herminia I. SOSA

PATRIMONIO EN LIQUIDACION PANAF

PROY-S01
616

Patrimonio en Liquidación-BANCO NACIONAL DE DESARROLLO
Período: 1/7/97 - 31/12/97

CAJA

MESES	CONCEPTO	SALDO INICIAL	DEBITOS	CREDITOS	SALDO FINAL
JULIO	Reposición Mayo y gastos	755,64	708,29	-1.339,12	124,81
AGOSTO	Reposición Jn/Jl. y gastos	124,81	1.875,19	-726,68	1.273,32
SEPTIEMBRE	Reposición Agosto y gastos	1.273,32	726,68	-1.783,84	216,16
OCTUBRE	Reposición Sept. y gastos	216,16	1.783,84	-1.779,28	220,72
NOVIEMBRE	Reposición Oct. y gastos	220,72	1.779,28	-787,27	1.212,73
DICIEMBRE	Reposición Nov. y gastos	1.212,73	787,27	-847,90	1.152,10
	Para el pago de gastos menores y reposición de la Caja				

Cra. Herminia I. SOSA

JORGE ENRIQUE E. MIGLIERINI
LIQUIDADOR

PATRIMONIO EN LIQUIDACION BANCO

31 MAR. 1999

PROY-S01
6160

Patrimonio en Liquidación
BANCO NACIONAL DE DESARROLLO

ORGANISMO: BANADE - PATRIMONIO EN LIQUIDACION
Periodo: 2do. Semestre 1997

BANCOS

CUENTA				MOVIMIENTO SEGUN LIBROS				SALDO FINAL DE BANCO
MESES	TIPO	DENOMINACION	NUMERO	SALDO INICIAL	CREDITOS	DEBITOS	SALDO FINAL	
	CTA. CTE.	Patrimonio en Liquidación B.N.D.	1124/38					
	BANCO NACION							
JULIO				1.742.241	4.423.287	5.552.219	613.309	613.309
AGOSTO				613.309	1.561.269	1.530.343	644.235	644.235
SEPTIEMBRE				644.235	2.015.644	1.545.003	1.114.876	1.114.876
OCTUBRE				1.114.876	21.177.812	21.564.191	728.497	728.497
NOVIEMBRE				728.497	3.102.951	3.074.726	756.722	756.722
DICIEMBRE				756.722	2.869.713	2.429.640	1.196.795	1.196.795
	CTA. CTE.	Patrimonio en Liquidación B.N.D.-Recaudación Cobranzas	1900/64					
	BANCO NACION							
JULIO				320.157	277.973	51.416	546.714	546.714
AGOSTO				546.714	140.336	602.136	84.914	84.914
SEPTIEMBRE				84.914	149.948	208	234.654	234.654
OCTUBRE				234.654	1.095.618	800.005	530.267	530.267
NOVIEMBRE				530.267	615.200	801.074	344.393	344.393
DICIEMBRE				344.393	175.244	308.242	211.395	211.395
	CTA. CTE.	Banco Nacional de Desarrollo	01 0000206/8					
	BANCO CIUDAD							
JULIO				6.798			6.798	6.798
AGOSTO				6.798		6.114	684	684
SEPTIEMBRE				684	73.896		74.580	74.580
OCTUBRE				74.580	64.628		139.208	139.208
NOVIEMBRE				139.208		138.524	684	684
DICIEMBRE				684	4.386	4.386	684	684



Emilio E. MIGLIERIN
LIQUIDADOR



Hermilia I. SOSA

PATRIMONIO EN LIQUIDACION BANADE

31 MAR. 1999

Lic. ARMANDO E. ORTIZ
AUDITOR



PROY-501
6160

Patrimonio en Liquidación
BANCO NACIONAL DE DESARROLLO

ORGANISMO: BANADE - PATRIMONIO EN LIQUIDACION
Periodo: 2do. Semestre 1997

BANCOS

MESES	TIPO	Cuenta	DENOMINACION	NUMERO	MOVIMIENTO SEGUN LIBROS				SALDO FINAL DE BANCO
					SALDO INICIAL	CREDITOS	DEBITOS	SALDO FINAL	
	CTA. CTE.		SWISS BANK CORP - Nueva York	101-WA-351970-000					
JULIO					1.195.924	4.174	376	1.199.722	1.199.722
AGOSTO					1.199.722	6.003.514	6.996.682	206.554	206.554
SEPTIEMBRE					206.554	72.357	330	278.581	278.581
OCTUBRE					278.581	28.931.174	7.583.194	21.626.561	21.626.561
NOVIEMBRE					21.626.561	2.043.026	418	23.669.169	23.669.169
DICIEMBRE					23.669.169	4.196.621	22.000.000	5.865.790	5.865.790
	CTA. CTE.		Patrimonio en Liquidación B.N.D.-Moneda Extranjera	500045/96					
	BANCO NACION								
JULIO					778.405	4.523.119	479	5.301.045	5.301.045
AGOSTO					5.301.045	59.066	4.908.918	451.193	451.193
SEPTIEMBRE					451.193	600.411		1.051.604	1.051.604
OCTUBRE					1.051.604	6.794	6.387	1.052.011	1.052.011
NOVIEMBRE					1.052.011	2.411.241		3.463.252	3.463.252
DICIEMBRE					3.463.252		1.907.291	1.555.961	1.555.961
	CTA. CTE.		Grand Cayman - Nueva York						
	BANCO NACION								
JULIO					32.557			32.557	32.557
AGOSTO					32.557			32.557	32.557
SEPTIEMBRE					32.557			32.557	32.557
OCTUBRE					32.557			32.557	32.557
NOVIEMBRE					32.557			32.557	32.557
DICIEMBRE					32.557			32.557	32.557

[Signature]
Cra. Herminia I. SOSA

[Signature]
Cora EMILIO MIGUERIN
LIQUIDADOR

PATRIMONIO EN LIQUIDACION BANADE

31 MAR. 1999

[Signature]
LIQUIDADOR

Patrimonio en Liquidación
Banco Nacional de Desarrollo

ORGANISMO: BANADE - PATRIMONIO EN LIQUIDACION
Periodo: 2do. Semestre 1997

BANCOS

CUENTA			MOVIMIENTO SEGUN LIBROS					SALDO FINAL DE BANCO
MESES	TIPO	DENOMINACION	NUMERO	SALDO INICIAL	CREDITOS	DEBITOS	SALDO FINAL	
	CTA. CTE.	Patrimonio en Liquidación B.N.D.-Préstamos	2372/92					
JULIO				(255.118.628)			(255.118.628)	
AGOSTO				(255.118.628)		3.330.517	(258.449.145)	
SEPTIEMBRE				(258.449.145)		3.073.067	(261.522.212)	
OCTUBRE				(261.522.212)		3.009.297	(264.531.509)	
NOVIEMBRE				(264.531.509)		3.145.388	(267.676.897)	
DICIEMBRE				(267.676.897)		3.077.823	(270.754.720)	

PATRIMONIO EN LIQUIDACION BANADE

[Handwritten signature]

DR. EMILIO E. MIGUERINI
LIQUIDADOR

[Handwritten signature]
Ors. Herminia I. SOSA


31 MAR. 1999

PROY-S01
6160

Patrimonio en Liquidación-BANCO NACIONAL DE DESARROLLO
Período: 1/7/97 - 31/12/97

INVERSIONES FINANCIERAS

MESES	TIPO	NUMERO	DENOMINACION	BANCO	MOVIMIENTO SEGUN LIBROS			SALDO FINAL DE BANCO
					SALDO INICIAL	DEPOSITOS	RETIROS	
			SIN MOVIMIENTO					


Cont. EMILIE E. MIGLIORINI
LIQUIDADOR


Lic. ARMANDO CORTIZ
AUDITADOR


Ora. Hamina I. SOSA

PATRIMONIO EN LIQUIDACION BANCO

31 MAR. 1999

PROY-S01
6160

INVERSIONES FINANCIERAS
AL 31/12/97

PATRIMONIO EN LIQUIDACIÓN - BANCO NACIONAL DE DESARROLLO

DENOMINACIÓN Y CARACTERÍSTICAS DE LOS VALORES - EMISOR - (1)	CÓDIGO CONTABLE (2)	CÓDIGO BANCO(3)	MONEDA (4)	VALOR NOMINAL	CANTIDAD	VALOR DE COSTO	VALOR DE COTIZACIÓN	SALDO FINAL DE BANCOS AL 31/12/97 (5)	INFORMACIÓN DEL SEMESTRE			SALDO AL 31/12/1997	
									SALDO AL 01/07/1997	ALTAS DEL SEMESTRE (6)	BAJAS DEL SEMESTRE (7)		
INVERSIONES CORRIENTES													
TOTAL													
INVERSIONES NO CORRIENTES													
NO OTORGAN PROPIEDAD:													
BONOS DE CONSOLIDACIÓN	1221		PESOS	8.565.811	8.565.811	8.565.811	7.670.581	13.029.433	467.581	35.723.966	467.581	13.029.433	
O. N. INDUPA	1221		DÓLARES	4.792.917	4.792.917	4.792.917	4.792.917	7.670.581	467.581	592.991	0	7.670.581	
BONEX SERIE 1989	1221		DÓLARES	200	200	49	49	49	0	24	0	49	
O. N. ALTO PARANÁ	1221		DÓLARES	8.505.712	8.505.712	8.505.712	0	0	0	8.505.712	0	0	
ARLABANK	1221		DÓLARES	1.526.315	1.526.315	565.886	565.886	565.886	0	0	0	565.886	
BRADY PERÚ	1221		DÓLARES	4.255.000	4.255.000	2.526.313	2.526.313	2.526.313	0	2.526.313	0	0	
BONOS BRADY - ARGENTINA	1222		DÓLARES	30.984.000	30.984.000	30.984.000	24.098.926	24.098.926	0	24.098.926	0	0	
TOTAL													
ACCIONES Y PARTICIPACIONES:													
ACINDAR - ORDINARIAS	1221		PESOS	273	273	4.512	4.512	7.172.730	257.953	11.218.932	0	7.172.730	
ASTARSA - ORDINARIAS	1221		PESOS	0	97.477	0	0	4.512	0	0	0	4.512	
GRAFEX - ORDINARIAS	1221		PESOS	187	187	258	234	234	0	24	0	0	
HULYTEGO - ORDINARIAS	1221		PESOS	4.000	40.000	5.508	8.200	8.200	0	0	0	8.200	
NEROLI - ORDINARIAS	1221		PESOS	121.251	12.125.063	36.375	0	0	0	0	0	0	
PAPELERA INVERSORA - ORDINARIAS	1221		PESOS	860.069	86.006.860	3.870.309	4.085.326	4.085.326	0	0	0	4.085.326	
PAPELERA DEL PLATA - ORDINARIAS	1221		PESOS	2.236.178	223.617.836.000	10.062.803	0	0	0	10.062.803	0	0	
MASSUIH - ESCRITURALES	1221		PESOS	5.505.259	5.505.259	2.807.682	3.027.892	3.027.892	0	1.156.105	0	3.027.892	
CELULOSA ARGENTINA - PREFERIDAS	1221		PESOS	9.165	916.543	14.520	46.566	46.566	0	0	0	46.566	
TOTAL													
								20.202.163	725.534	46.942.898		20.202.163	

- (1) Se deberá indicar tipo de título, entidad emisora, prestatario, nominación, serie, etc.
- (2) Conforme Plan de Cuentas aprobado por la Resolución N° 1397/93 del MINISTERIO DE ECONOMÍA Y OBRAS Y SERVICIOS PÚBLICOS, modificado por Resolución SH N° 473/96.
- (3) Según tabla adjunta.
- (4) Moneda de origen de la inversión.
- (5) Según información que remita el Banco o Entidad.
- (6) Por adquisición, distribución de utilidades, etc.
- (7) Por venta, amortización, etc.

[Handwritten signature]

Cra. Herminia I. SOSA

FIRMA

[Handwritten signature]

Cont. EMILIO E. MIGLIERINI

FIRMA

LIQUIDADOR

[Handwritten signature]

FIRMA

PATRIMONIO EN LIQUIDACION BANADE

31 MAR. 1999

PROY-S01
6160

Patrimonio en Liquidación-BANCO NACIONAL DE DESARROLLO
Periodo: 1/7/97 - 31/12/97

DEUDAS BANCARIAS

MESES	CONCEPTO	MOVIMIENTO SEGUN LIBROS											
		CORRIENTES				NO CORRIENTES							
		SALDO INICIAL	DEBITOS	CREDITOS	SALDO FINAL	SALDO INICIAL	DEBITOS	CREDITOS	SALDO FINAL				
JULIO/DICIEM.	BCRA - Compensación					-213.702.346	0	0	-213.702.346				
OCTUBRE	BCRA - FOPYME					-78.747.295	78.747.295	0	0				
JULIO/DICIEM.	BHN - Operación de call money Por Ley Privatización del BHN					-29.751.378	0	29.751.378	0				
JULIO	BNA - Descubierto en Cta. Cte. Numerales Julio					-255.118.628	0	-3.330.517	-258.449.145				
AGOSTO	Numerales Agosto					-258.449.145	0	-3.073.067	-261.522.212				
SEPTIEMBRE	Numerales Septiembre					-261.522.212	0	-3.009.297	-264.531.509				
OCTUBRE	Numerales Octubre					-264.531.509	0	-3.145.388	-267.676.897				
NOVIEMBRE	Numerales Noviembre					-267.676.897	0	-3.077.823	-270.754.720				
DICIEMBRE	Numerales Diciembre					-270.754.720	0	-3.219.383	-273.974.103				


Cra. Hernán I. SOSA


Cont. EMILIO E. MIGLIERINI
LIQUIDADOR

PATRIMONIO EN LIQUIDACION BANADE

31 MAR. 1999

PROY-S01

6160


Patrimonio en Liquidación-BANCO NACIONAL DE DESARROLLO
 Período: 1/7/87 - 31/12/87

DEUDAS NO BANCARIAS

MESES	CONCEPTO	MOVIMIENTO SEGUN LIBROS						NO CORRIENTES						
		CORRIENTES						SALDO INICIAL	DEBITOS	DEBITOS	SALDO FINAL			
		SALDO INICIAL	DEBITOS	DEBITOS	SALDO FINAL	SALDO INICIAL	DEBITOS					DEBITOS	SALDO FINAL	
	Otras Cuentas a Pagar													
JULIO		-1.114.985	81.253	-60.728	-1.094.460									
AGOSTO		-1.094.460	60.728	-25.104	-1.058.836									
SEPTIEMBRE		-1.058.836	25.104	-21.657	-1.055.389									
OCTUBRE		-1.055.389	21.657	-34.770	-1.068.502									
NOVIEMBRE		-1.068.502	34.770	-20.322	-1.054.054									
DICIEMBRE		-1.054.054	66.428	-32.046	-1.019.672									
ENERO/JUNIO	Fondo Carbonato de Sodio						-348.134	0	-3.381					-351.515
ENERO/JUNIO	Fondo Papel Prensa						-13.659.554	0	-11.131					-13.670.685
ENERO/JUNIO	Fondos Ex-COPYME						-11.445.895	0	-672.945					-12.118.840


Crta. Herminia I. SOSA


 Cont. Emilio E. MIGLIERINI
 LIQUIDADOR


LIC. ARMANDO E. CORTIZ
 AUDITOR

PATRIMONIO EN LIQUIDACION BANCARIA

31 MAR. 1999

PROY-S01
6160

Patrimonio en Liquidación-BANCO NACIONAL DE DESARROLLO
 Periodo: 1/7/97 - 31/12/97

DEUDAS NO BANCARIAS

MESES	CONCEPTO	MOVIMIENTO SEGUN LIBROS												
		CORRIENTES					NO CORRIENTES							
		SALDO INICIAL	DEBITOS	CREDITOS	SALDO FINAL	SALDO INICIAL	DEBITOS	CREDITOS	SALDO FINAL					
	Gastos en personal a pagar													
	Por sueldos y contribuciones	-272.400	288.749	-241.714	-225.365									
JULIO		-225.365	225.365	-217.989	-217.989									
AGOSTO		-217.989	187.605	-240.568	-240.568									
SEPTIEMBRE		-187.605	240.568	-139.734	-139.734									
OCTUBRE		-240.568	139.734	-264.200	-264.200									
NOVIEMBRE		-139.734												
DICIEMBRE														
	Retenciones a pagar													
	Por retenciones sociales,	-18.874	38.972	-27.823	-7.726									
JULIO		-7.726	41.332	-44.188	-10.582									
AGOSTO	retención ganancias y	-10.582	67.637	-58.298	-1.243									
SEPTIEMBRE	percepción IVA	-1.243	1.243	-7.994	-7.994									
OCTUBRE		-7.994	9.954	-11.801	-9.841									
NOVIEMBRE		-9.841	13.314	-11.269	-7.795									
DICIEMBRE														
	Impuestos a pagar													
JULIO		-301.395	301.395	-249.347	-249.347									
AGOSTO		-249.347	249.347	-218.120	-218.120									
SEPTIEMBRE		-218.120	218.120	-241.945	-241.945									
OCTUBRE		-241.945	241.945	-199.773	-199.773									
NOVIEMBRE		-199.773	199.773	-152.525	-152.525									
DICIEMBRE		-152.525	152.525	-113.825	-113.825									

[Handwritten signature]

Cra. Herminia I. SOSA

[Handwritten signature]

Cont. EMILIO E. MINGLIERINI
 LIQUIDADOR

PATRIMONIO EN LIQUIDACION BANADE

PATRIMONIO EN LIQUIDACION - BANCO NACIONAL DE DESARROLLO

6160

PROY. 2

1

N°	ACREEDOR	EXPTÉ	REFERENCIA		IMPORTE RECLAMADO	LIQUID. N°	MONTO		ESTADO DEL	FECHA	OBSERVACIONES
			ASUNTO	CARACTER			BONOS \$	BONOS US\$			
1	GILARDONI, LILIANA	214.116	TOGNOCCHI c/BND	LET. ACTOR	5.658,16	10008		5.106,13			Cobrado el 26/11/96
2	FERREYRA, JUAN A.	214.108	TOGNOCCHI c/BND	PER. CONT.	2.263,26	10001		2.042,45			Cobrado el 09/01/96
3	REGES, JOSE DOMINGO	214.101	PRINCIPE MENGHI	PER. ECON.	530.000,00	10005		489.789,73		01/12/1992	Cobrado el 26/01/96
4	PERA RIERA, JUAN	214.102	PRINCIPE MENGHI	PER. CALIG.	469.000,00	10006		433.417,71		01/12/1992	Cobrado el 26/01/96
5	TOGNOCCHI, OMAR	214.109	TOGNOCCHI c/BND	ACTOR	37.721,09	10003		29.131,73			Cobrado el 04/01/96
6	MENDOZA, JOSE RAUL	214.096	MENDOZA JOSE	ACTOR	58.221,92	10004		52.398,08			Cobrado el 09/01/96
7	IOTTI, DANIEL	214.100	PRINCIPE MENGHI	PER. CONT.	550.000,00	10002		508.272,36			Cobrado el 08/01/96
8	CARABAJAL CAMPOS	214.137	BND C/LLUIS VELLA	ABOGADO	15.000,00	10007		13.436,45			Cobrado el 30/04/96
9	MOSCATO, R. ANGEL	214.168	MOSCATO, R. C/BND	ACTOR	5.954,09	10009		2.934,15			Cobrado el 09/05/97
10	LARRONDOBUÑO, ALBERTO	214.170	P.LOZADUR S/QUIE	PERITO	8.300,00	10011		7.253,43			Cobrado el 01/07/96
11	RESNIK, BEATRIZ L.	214.171	P.LOZADUR S/QUIE	PERITO CDO	8.300,00	10010		7.253,43			Cobrado el 01/07/96
12	OGNIO, JOSE LUIS	214.190	OGNIO J.L. c/BND	ACTOR	10.375,33	10015		7.065,56			Cobrado el 12/02/98
13	ARBOLEYA, WALSH H.	214.197	LECUMBERRY C/BND	ACTOR	4.017,19	10027		2.763,30			Cobrado el 20/10/97
14	ARMENAUT, OSCAR A.	214.195	LECUMBERRY C/BND	ACTOR	4.661,73	10023		3.206,66			Cobrado el 20/10/97
15	BARRACOSA, JOSE O.	214.193	LECUMBERRY C/BND	ACTOR	3.864,19	10031		2.657,98			Cobrado el 20/10/97
16	BOEYKENS, MARTA H.	214.206	LECUMBERRY C/BND	ABOGADA	15.649,58	10045		16.242,43	X		Cobrado el 22/07/98
17	BOTTINI, MARTA S.	214.191	LECUMBERRY C/BND	ACTORA	4.950,91	10032		3.405,50			Cobrado el 20/10/97
18	CASTRO, ELSA NOEMI	214.203	LECUMBERRY C/BND	ACTORA	5.216,11	10019		3.588,00			Cobrado el 20/10/97
19	DALLE NOGARE, ALFREDO E	214.204	LECUMBERRY C/BND	ACTOR	4.353,69	10018		2.994,77			Cobrado el 20/10/97
20	GIANNATTASIO, MARIA C.	214.207	LECUMBERRY C/BND	ACTORA	4.247,37	10016		2.921,10			Cobrado el 20/10/97
21	GUTIERREZ, ANTONIO B.	214.198	LECUMBERRY C/BND	ACTOR	6.540,62	10024		4.499,08			Cobrado el 20/10/97
22	GUTIERREZ, PEDRO A.	214.192	LECUMBERRY C/BND	ACTOR	5.694,84	10025		3.917,30			Cobrado el 20/10/97
23	LECUMBERRY, JOSE M.	214.208	LECUMBERRY C/BND	ACTOR	4.018,03	10026		2.763,87			Cobrado el 20/10/97
24	MAZZA, ELSA D.	214.196	LECUMBERRY C/BND	ACTORA	5.547,25	10028		3.815,78			Cobrado el 14/07/97
25	NOVALES, CESAR E.	214.205	LECUMBERRY C/BND	ACTOR	8.791,95	10017		6.047,71			Cobrado el 20/10/97
26	OCCA, HAYDEE Y.	214.199	LECUMBERRY C/BND	ACTORA	4.628,53	10030		4.635,30			Cobrado el 20/10/97
27	PICCIONE, ERCILLA D.	214.200	LECUMBERRY C/BND	ACTORA	4.746,23	10021		3.264,79			Cobrado el 20/10/97
28	RIVERA, MANUEL R.	214.201	LECUMBERRY C/BND	ACTOR	4.909,60	10029		3.377,16			Cobrado el 21/11/97
29	UGARTE, MARIA DEL C.	214.194	LECUMBERRY C/BND	ACTORA	2.621,76	10022		1.803,43			Cobrado el 20/10/97
30	UGARTE, MARIA F.	214.202	LECUMBERRY C/BND	ACTORA	4.918,45	10020		3.383,25			Cobrado el 20/10/97
31	M.MORELL, ANGELICA	214.236	FERNANDEZ, O. C/BND	ACTOR	24.156,69	10035		18.741,11			Cobrado el 26/05/97
32	M.MORELL, ANGELICA	214.247	FERNANDEZ, O. C/BND	ACTOR	1.431,00	10034		1.271,22			Cobrado el 26/05/97
33	TARTARA, EDGAR	214.245	TARTARA E. C/BND	ACTOR	25.760,63	10039		15.777,66	X		Cobrado el 25/09/98
34	PANETTA DE MART. MARULL	214.255	ELIO GROSSO C/BND	LETRADA	29.967,00	10033		17.733,00		17/03/1992	Cobrado el 15/12/97
35	BO, JUAN CARLOS	214.267	FANDINO Y V C/BND	ACTOR	5.122,65	10038		4.338,00			Cobrado el 12/02/97
36	VARELA, CARLOS	214.266	FANDINO Y V C/BND	ACTOR	5.122,65	10037		4.338,00			Cobrado el 21/11/97
37	RIVERO, MARIA	214.268	RIVERO C/BANADE	ACTOR	1.543,53	10036		1.329,38			Cobrado el 26/05/97
38	OTTONNE, JORGE H.	214.277	BAUEN C/BND	PER. CONT.	75.000,00	10041		62.576,66		30/05/1996	Cobrado el 14/07/97
39	ROUGES, EDUARDO	214.278	BND C/MARAPA	LETRADO	252.551,95	10040		200.878,55			Cobrado el 12/03/97
40	ARES DE PARGA, M.	214.281	BND C/ITALAR	ACTOR	9.710,68	10044		9.710,68		27/11/1992	Cobrado el 16/03/98
41	OLIVERO, L.J.	214.283	BND C/ITALAR	ACTOR	24.276,60	10043		24.276,60		27/11/1992	Cobrado el 16/03/98
42	OTTONNE, JORGE	214.289	H.TURISMO C/BAUEN	ACTOR	56.630,25	10042		58.775,56	X		Cobrado el 01/10/98
43	PARADISO, ENRIQUE	214.328	PARADISO C/BND	ACTOR	23.438,34	10046		17.163,00	X		Cobrado el 29/09/98
44	MONZON, ELOY	214.334	MONZON C/BND	ACTOR	65.633,97	10047		63.825,46	X		Cobrado el 18/02/98
45	MARCH, JOSÉ	214.403	MARCH C/B.N.D.	ACTOR	763.250,00	10055		653.301,62	X		Reiteración C.doc. (6/7 y 14/8/98)
46	MARTIN, EDUARDO	214.405	MARCH C/B.N.D.	LETRADO	121.000,00	10050		121.000,00	X	15/04/1996	Cobrado el 09/09/98
47	CERINI, ABELARDO	214.393	CERINI C/B.N.D.	ACTOR	83.225,42	10051		34.104,07	X		Cobrado el 23/06/98
48	PANETTA DE MART. MARULL	214.411	ELIO GROSSO C/BND	LETRADO	37.399,63	10049		16.730,74	X	06/04/1992	Cobrado el 10/02/98
49	BIANCHETTI, RUBEN	214.335	MONZON C/BND	ABOGADO	5.292,00	10053		3.382,65	X		Reit. C.D. (6/7 y 21/8/98)

EMILIO E. MIGLIERINI
LIQUIDADOR

PROY-S01
6160

DEUDA CONSOLIDADA -Ley 23.982
ORIGEN JUDICIAL
Diciembre 31. 1997

PATRIMONIO EN LIQUIDACION - BANCO NACIONAL DE DESARROLLO

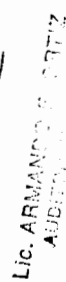
N°	ACREEDOR	EXPTE.	REFERENCIA		IMPORTE RECLAMADO	LIQUID. N°	MONTO		01/04/1991		ESTADO DEL		FECHA	OBSERVACIONES
			ASUNTO	CARACTER			BONOS \$	BONOS U\$S	EFFECTIVO	ORGAN.	SIGEN	S.HAC.		
50	FEDERICO J. LOPEZ	214.103	TOGNOCCHI c/BND	PER.MEDICO	1.508,84	0					X			FALTA DOMICILIO acreedor
51	NUTRISALTA		NUTRISALTA C/BND	ACTORA	16.241,82	0					X			LEGALES.(LA EMPRESA DEBE AL BND)
52	BISCARDI, MARIO	214.093	NUTRISALTA C/BND	LET.ACTOR	1.275,00	10012					X			Carta documento BND 1/12/95
53	SANCLEMENTE, RICARDO	214.091	NUTRISALTA C/BND	LET.ACTOR	2.125,00	10013					X			Carta documento BND 3/11/95
54	MOYANO, JULIO	214.095	NUTRISALTA C/BND	LET.ACTOR	1.050,00	10014					X			Carta documento BND 1/12/95
55	TUMARKIN, ALFREDO	214.244	TOGNOCCHI c/BND	PER.NEUR.	2.263,26	0					X			Carta doc.enviada el 22/5/96
56	MARINO, NELIDA	214.270	LECUMBERRY C/BND	ACTOR	5.551,99	0					X			Faltan datos
57	MUSANTE, SILVIA	214.269	LECUMBERRY C/BND	ACTOR	2.775,99	0					X			Faltan datos
58	BERGARECHE, OSVALDO		MARCH C/B.N.D.	PERITO	7.500,00	10054					X			LEG.ENVIA DOC.A TRELEW (6/3/98)
TOTALES								504.835,18	2.457.807,40	0,00	17	1	40	
1	BERTORELLO, ALDO		E.A.GROSSO C/BND		2.371,88									ARCHIVADO
TRAMITE EN EL ORGANISMO														
CANTIDAD DE CASOS														
En Administración 0														
En Sector Contable 17														
En Sector Legal 0														
En Auditoria Interna 0														
TOTALES											17			


Cra. Herminia I. SOSA

PATRIMONIO EN LIQUIDACION BANADE


Cont. Emilio E. MIGLIERINI
LIQUIDADOR

31 MAR. 1999


Lic. ARMANDO BATTIZ
AUDITADO

PATRIMONIO EN LIQUIDACION - BANCO NACIONAL DE DESARROLLO

N°	NOMBRE	REFERENCIA		ASUNTO	CARACTER	MONTO RECLAMADO	LIQID. N°	IMPORTE		ESTADO DEL	FECHA VALOR TEC.	OBSERVACIONES		
		EXPT.	ASUNTO					BONOS \$	BONOS US\$				ORG.	U.A.I.
1	FRUGONI, JULIO J.	214.105	PRINCIPE MENGHI	LET.PATR.		14.800,00	5		13.291,53		21/06/1993	Cobrado el 13/09/1995		
2	REPETTO, ALBERTO S.	214.083	BANADE C/TOMAR	LETRADO		13.200,00	2		11.674,20		01/04/1991	Cobrado el 26/08/1995		
3	MARCELA VILLEGAS	214.239	BANADE C/TOMAR	SINDICO		10.400,00	12		9.197,86		12/04/1994	Cobrado el 09/01/1997		
4	DEL CAMPO, MARIA INES	214.084	AVAIL CITRAL	ADMINISTR.		728.721,44	1		652.358,33		30/11/1993	Cobrado el 25/08/1995		
5	DEL CAMPO, MARIA INES	214.104	PRINCIPE MENGHI	LET.PATR.		15.100,00	7		15.007,06		21/06/1993	Cobrado el 28/08/1995		
6	GALAHONRA, RAUL	214.090	TRAGANT L C/BND	PER.CONT		8.919,37	3		7.879,51		23/04/1994	Cobrado el 28/08/1995		
7	ARAOZ, OSCAR J.	214.098	CONAPA C/BND	PROFES.		241.687,89	4		240.180,45		01/04/1991	Cobrado el 28/08/1995		
8	CARDIELLO, ALBERTO	214.097	CONAPA C/BND	PROFES.		413.531,40	6		170.805,71		01/04/1991	Cobrado el 28/08/1995		
9	ACEVEDO, MARIA ROSA	214.115	R. CHARBIN C/BND	PER.CONT.		5.585,01	9		4.999,75		30/11/1993	Cobrado el 27/10/1995		
10	ROSSI, HECTOR MIGUEL	214.106	PRINCIPE MENGHI	LET.PATR.		12.900,00	8		11.743,88		21/06/1993	Cobrado el 27/10/1995		
11	JUNCO, RUBEN	214.243	BANADE C/TOMAR	LETR. BND		6.292,00	50	X			12/04/1994	Rechaza el pago con bonos		
12	SANCHEZ, JORGE	214.169	BANADE C/TOMAR	SINDICO		5.200,00	11		4.598,93		12/04/1994	Cobrado el 16/01/1997		
13	CUESTA, ALFREDO	214.242	BANADE C/TOMAR	LETRADO		10.400,00	51	X			12/04/1994	Rechaza el pago con bonos		
14	FRANCH FRANCH, RAUL		BND C/EL RECREO	PER.CONT.		3.569,57	0					A ECONOM. EL 10/1/96 -En consulta		
15	GOMEZ NAAR, JUAN I.		BND C/EL RECREO	SINDICO		8.923,96	0					A ECONOM. EL 10/1/96 -En consulta		
16	GONZALEZ, MIRTA G.	214.150	LECUMBERRY C/BND	PER.CONT.		10.013,63	10		8.384,85		08/01/1996	Cobrado el 30/04/96		
17	DANIELE, NELIDA MABEL		PORCEL LOZADUR	HONORARIO		2.500,00	0					Honorarios denegados		
18	IAVICOLI, ENRIQUE	214.241	IAVICOLIE Y OTRO	APODER.		24.966,00	13		20.698,87		01/04/1991	Cobrado el 09/01/97		
19	NADAL, RAUL	214.240	IAVICOLIE Y OTRO	LET.PATR.		49.432,00	14		40.983,19		01/04/1991	Cobrado el 20/10/97		
20	BENEVENTO, E	214.256	BND C/T.EL MIRADOR	PERITO CALI		9.700,00	16		7.912,50		01/04/1991	Cobrado		
21	ARES DE PARGA, M.	214.282	BND C/ITALAR	ACTOR		34.145,68	43	X	31.252,00		27/11/1992	Cobrado el 24/07/98		
22	ARES DE PARGA, M.	214.282	BND C/ITALAR	ACTOR		6.449,30	44		6.449,30		05/09/1996	Cobrado el 24/07/98		
23	OLIVERO, L.J.	214.284	BND C/ITALAR	ACTOR		122.177,81	45		112.949,00		01/04/1991	Cobrado el 24/07/98		
24	MENDEZ, ARACELI	214.312	PERFUMO C/BND	PER.CONT.		10.027,90	10056	X	7.010,91		01/04/1991	15/10/1998-Deuda Consolidada		
25	COGORNO, OSCAR	214.315	HOT. TURISMO C/SIND.	HONORARIO		9.565,00	19	X	9.927,35		16/04/1996	En susp. 7/11/97-Nota a Leg.13/8/98		
26	CORTE SUP.DE JUSTICIA	214.323	PEN LIQ. C/GAVIO	T.JUSTICIA		53.291,37	0	X	53.291,37		26/08/1996	LEGALES -Form.firma un repres.(11/6/97)		
27	CORTE SUP.DE JUSTICIA	214.324	PEN LIQ.C/EVAPOR.	T.JUSTICIA		53.291,37	0	X	53.291,37		26/08/1996	LEGALES -Form.firma un repres.(11/6/97)		
28	M. CRESPO, MARIO	214.329	CAREM -QUIEBRA	LETRADO		114.007,37	17		112.592,00		21/02/1994	Cobrado el 15/12/97		
29	R. DE LA PUENTE, LUIS	214.330	CAREM -QUIEBRA	LETRADO		11.032,97	18		10.895,00		21/02/1994	Cobrado el 15/12/97		
30	GARECA, HUGO	214.347	GARECA HUGO C/BND	ACTOR		23.301,64	21		19.073,00		01/04/1991	Cobrado el 25/02/98		
31	ALABI, ENRIQUE	214.230	RODRIGUEZ C/BND	ACTOR		9.308,10	37	X	7.917,00		30/06/1997	Cobrado el 24/07/98		
32	ASSANDRI, ELSA	214.227	RODRIGUEZ C/BND	ACTOR		7.998,51	40	X	6.803,00		30/06/1997	Cobrado el 24/07/98		
33	FIERRO, JULIO	214.232	RODRIGUEZ C/BND	ACTOR		9.858,51	34	X	8.215,00		30/06/1997	Cobrado el 24/07/98		
34	J. DE GARRIDO, HELEN	214.231	RODRIGUEZ C/BND	ACTOR		8.148,26	36	X	6.930,00		30/06/1997	Cobrado el 24/07/98		
35	KOFER, ELIO	214.229	RODRIGUEZ C/BND	ACTOR		9.824,24	38	X	8.356,00		30/06/1997	Cobrado el 24/07/98		
36	M.FERRER, JORGE	214.224	RODRIGUEZ C/BND	ACTOR		9.701,34	28	X	8.252,00		30/06/1997	Cobrado el 24/07/98		
37	M.ROURA, MARCELO	214.219	RODRIGUEZ C/BND	ACTOR		9.599,65	29	X	8.282,00		30/06/1997	Cobrado el 13/08/98		
38	MALDONADO, JULIO	214.225	RODRIGUEZ C/BND	ACTOR		11.631,45	27	X	9.893,00		30/06/1997	Cobrado el 24/07/98		
39	MARTINEZ, MAFALDA	214.220	RODRIGUEZ C/BND	ACTOR		7.099,73	26	X	6.039,00		30/06/1997	Cobrado el 24/07/98		
40	MORSELLI, NELIDA	214.223	RODRIGUEZ C/BND	ACTOR		5.206,30	31	X	4.429,00		30/06/1997	Cobrado el 24/07/98		
41	N. DE CABANERO, M.	214.218	RODRIGUEZ C/BND	ACTOR		7.926,30	25	X	6.742,00		30/06/1997	Cobrado el 24/07/98		
42	RODRIGUEZ, ELVIO	214.215	RODRIGUEZ C/BND	ACTOR		9.137,18	23	X	9.137,18		30/06/1997	Cobrado el 24/07/98		
43	SABATE, RAUL	214.233	RODRIGUEZ C/BND	ACTOR		10.075,86	35	X	9.312,00		01/03/1995	Cobrado el 24/07/98		
44	VILLANUEVA, JOSE M.	214.222	RODRIGUEZ C/BND	ACTOR		7.304,95	32	X	6.214,00		30/06/1997	Cobrado el 24/07/98		
45	DE CARENA, GRACIELA	214.217	RODRIGUEZ.E.C/BND	ACTOR		4.071,00	24	X			30/06/1997	No firmó FRP-EFFECTIVO 29/4/98		
46	DE MAYO, ARNALDO	214.226	RODRIGUEZ.E.C/BND	ACTOR		4.863,42	41	X			30/06/1997	No firmó FRP-EFFECTIVO 29/4/98		
47	GUERRERO, FIDEL	214.221	RODRIGUEZ.E.C/BND	ACTOR		3.774,55	33	X			30/06/1997	No firmó FRP-EFFECTIVO 29/4/98		
48	RODRIGUEZ, ISABEL	214.216	RODRIGUEZ.E.C/BND	ACTOR		3.952,62	30	X			30/06/1997	No firmó FRP-EFFECTIVO 29/4/98		
49	VENTI, CARLOS	214.228	RODRIGUEZ.E.C/BND	ACTOR		4.567,95	39	X	4.567,95		30/06/1997	No firmó FRP-EFFECTIVO 29/4/98		
TOTALES									260.427,78	1.503.781,27	27	0	22	

EMILIO MIGLIERINI
LIQUIDADADOR

Lic. A.R. ...

Grta. Herminia T. SOSA PAJ HINUNIO EN LIQUIDACION BANADE

PROY-S01		
6160		

PATRIMONIO EN LIQUIDACIÓN - BANCO NACIONAL DE DESARROLLO		DEUDA NO CONSOLIDADA - Art. 11 Ley Nº 24.307										Diciembre 31, 1997
TRAMITE EN EL ORGANISMO	CANTIDAD DE CASOS											
En Administración	0											
En Sector Contable	27											
En Sector Legal	0											
En Auditoría Interna	0											
TOTALES	27											

[Handwritten Signature]

Ora. Herminia I. SOSA

[Handwritten Signature]
 Cont. EMILIO E. MIGLIERINI
 LIQUIDADOR

[Handwritten Signature]
 Lic. ARMANDO E. GUTIERREZ
 AUDITOR

PATRIMONIO EN LIQUIDACION BANADE

31 MAR. 1999

PROY-S01
6160

DEUDA CORRIENTE - Decreto N° 211/92

Diciembre 31, 1997

PATRIMONIO EN LIQUIDACIÓN - BANCO NACIONAL DE DESARROLLO

N°	ACREEDOR	EXPT.	REFERENCIA ASUNTO	CARACTER	IMPORTE RECLAMADO	LIQUID. N°	MONTO T-4-81		MONTO T-4-96		ESTADO DEL TRAMITE	FECHA	OBSERVACIONES
							BOTES 6	BOTES 10	BOTES 10	ORG. SIGEN S.HAC.			
SIN MOVIMIENTO													
							0,00	0,00	0	0	0	0	
TOTALES							0,00	0,00	0	0	0	0	

~~ELABORADO EN OFICINA~~

[Signature]
CONT. EMILIO E. MIGLIERINI
ENCUADADOR

[Signature]
Cra. Herminia T. SOSA

TRAMITE EN EL ORGANISMO

En Administración	0
En Sector Contable	0
En Sector Legal	0
En Auditoria Interna	0
TOTALES	

PATRIMONIO EN LIQUIDACION BANADE

CASA	LEGAJO	RAZON SOCIAL	MONEDA EXTRANJERA		MONEDA LOCAL		SITUACION OBS.	% PREV.	MONTO PREVISIONADO	NETO DE PREVISION
			VENCIDO	NO VENCIDO	VENCIDO	NO VENCIDO				
1	2186	INTA IND. TEX. ARGENTINA S.A.	0	233.160	0	0	1	0,0%	0	233.160
1	4919	PATAGONIA ALIMENTARIA S.A.	53.253	778.243	0	0	1	0,0%	0	831.496
1	5180	ENGELMANN S.A.I.C.F.E.I., H.	0	250.611	0	0	1	0,0%	0	250.611
1	5546	EST. TEX. ITUZAINGO S.A.C.F.	0	194.083	0	0	1	20,0%	38.817	155.266
1	6455	POL. AMBROSIO Y CIA.S.A.C.I.	0	1.249.907	0	0	1	0,0%	0	1.249.907
1	6989	DINAN S.A.C.I.F.I. Y A.	47.063	687.785	0	0	1	0,0%	0	734.848
1	10198	ROEMMERS S.A.I.C. Y F.	0	1.249.876	0	0	1	0,0%	0	1.249.876
1	10690	FELIX SIMON SA	0	390.588	0	0	1	0,0%	0	390.588
1	11176	LA SERICA PLATENSE I.Y.C. S.A.	0	179.083	0	0	1	0,0%	0	179.083
1	11931	TALL.GRAF. MORALES E HIJOS	0	73.677	0	0	1	0,0%	0	73.677
1	12485	EST. MODELO TERRABUSI S.A.	0	1.342.865	4.557	0	1	0,0%	0	1.347.422
1	13956	BENVENUTO S.A.C.I.	0	1.664.317	0	0	1	0,0%	0	1.664.317
1	15829	MECCA CASTELAR S.A.I.C.F.	0	345.540	0	0	1	0,0%	0	345.540
1	20890	DECKER SAICAFI, GUILLERMO	0	160.557	1.492	0	1	0,0%	0	162.049
1	21215	FERRUM SA DE CERAMICA Y METAL.	0	263.339	0	0	1	0,0%	0	263.339
1	22128	LA PASTORIZA S.A.	0	165.598	0	0	1	0,0%	0	165.598
1	22584	SERV. ESP. SAN ANTONIO S.A.	0	238.977	0	0	1	0,0%	0	238.977
1	23220	DINPLAST S.A.I.C.F.I.	59.998	288.959	704	0	1	50,0%	174.831	174.831
1	33136	SALVADOR TODARO Y HNOS S.A.I.C	0	97.161	0	0	1	0,0%	0	97.161
1	34998	ESTRADA Y CIA., ANGEL	0	1.196.086	0	0	1	0,0%	0	1.196.086
1	35012	GUILFORD ARGENTINA S.A.I.C.F.	0	238.855	0	0	1	0,0%	0	238.855
1	36403	QUADRI EUGENIO P & CIA. SACIFI	0	431.605	0	0	1	0,0%	0	431.605
1	39427	HEREDIA Y CIA. S.A., M.	0	203.000	0	0	1	0,0%	0	203.000
1	39505	LENTAX SA	0	60.530	0	0	1	0,0%	0	60.530
1	39515	DE STEFANO SACIAG, GENARO Y A	0	571.877	0	0	1	0,0%	0	571.877
1	39755	ZANNIELLO SACI, LUIS Y MIGUEL	15.029	318.310	0	0	1	0,0%	0	333.339
1	39765	TEXTIL FIBREX S.A.I.C.F.I.	5.376	209.124	0	0	1	10,0%	21.450	193.050
1	40558	ALGODONERA SAN NICOLAS S.A.	0	1.410.651	3.055	0	1	0,0%	0	1.413.706
1	40732	CORBELLA Y CIA. S.A.I.C.F.	42.106	527.269	0	0	1	20,0%	113.875	455.500
1	40738	BUFFALO S.A.C.I.	0	46.662	100	0	1	0,0%	0	46.762
1	41192	PAOLINI S.A.I.C.	0	75.004	0	0	1	0,0%	0	75.004
1	41367	LODIGIANI Y LEALI S.A.I.C.	0	180.682	0	0	1	10,0%	18.068	162.614
1	41567	AMERICAN PLAST S.A.I.C	0	441.484	0	0	1	0,0%	0	441.484
1	41618	POLYSUR S.A.C.I.A.	0	0	6.357	0	1	20,0%	1.271	5.086
1	41779	PROPULSORA PATAGONICA S.A.I.C.	0	930.802	0	0	1	0,0%	0	930.802
1	41918	KURSAAL S.A.	387.966	2.110.174	0	0	1	20,0%	499.628	1.998.512
1	42009	I. DEL PLAST. Y MET.A.COZZUOL	0	416.484	0	0	1	0,0%	0	416.484
1	42012	ABBIENDI S.A.I.C	100.618	110.060	0	0	1	10,0%	21.068	189.610
1	42200	HENKEL ARG SA.(ANTES: LAURIL)	0	106.381	0	0	1	0,0%	0	106.381
1	42629	STANDARD WOOL ARG.S.A.	0	324.605	0	0	1	20,0%	64.921	259.684
1	42903	PAPELERA DON TORCUATO S.A.C.I.	0	134.653	0	0	1	0,0%	0	134.653
1	43527	CHEMOIL S.A.C.I.F.	0	37.399	0	0	1	0,0%	0	37.399
1	44053	EDITORIAL AGME S.A.C.I.	0	149.171	0	0	1	0,0%	0	149.171
1	44105	TELMEC S.C.A.C.I.A.F.I.	1.243	138.374	0	0	1	10,0%	13.962	125.655
1	44598	POLIBUTENOS ARG. S.A.	0	2.449.987	26	0	1	0,0%	0	2.450.023
1	44740	ESPOSITO S.A., ANTONIO	28.500	416.497	0	0	1	0,0%	0	444.997
1	45094	GALFIONE Y CIA. SRL.	0	85.581	0	0	1	0,0%	0	85.581
1	45959	CERAMICA ZANON SACIM	0	5.595.021	0	0	1	0,0%	0	5.595.021
1	46380	COMETAL S.C.	83.886	36.382	339	0	1	50,0%	60.304	60.304
1	46681	ZARATE WILSON ALBERTO ERNESTO	0	0	77	0	1	0,0%	0	77

PATRIMONIO EN LIQUIDACION BANADE

6160
OY-501

CASA	LEGAJO	RAZÓN SOCIAL	MONEDA EXTRANJERA		MONEDA LOCAL		SITUACION OBS.	% PREV.	MONTO PREVISIONADO	NETO DE PREVISION	
			VENCIDO	NO VENCIDO	VENCIDO	NO VENCIDO					
1	46757	MINETTI SA JUAN	0	1.162.500	0	0	1	0,0%	0	1.162.500	51
1	46901	BCO DE LA PROVINCIA DE CORDOBA	0	361.112	3	192.197	1 F	0,0%	0	553.312	52
1	46957	BANCO PCIA. DE BS.AS.	0	1.498.675	20	0	1 F	0,0%	0	1.498.695	53
1	47047	ARSLANIAN S.A. MANUEL	0	544.040	0	0	1	0,0%	0	544.040	54
1	47113	COMPLEJO ARG. DE FIBRAS INDUST	0	331.585	0	0	1	0,0%	0	331.585	55
1	47226	NAPAR S.A.	19.421	312.474	0	0	1	10,0%	33.190	298.706	56
1	47597	CALIA S.A.	0	449.139	0	0	1	0,0%	0	449.139	57
1	47856	LITEX S.A.	0	218.357	0	0	1	0,0%	0	218.357	58
1	47910	PRAXAIR SA-PROP. IND. SANLUIS SA	0	184.961	0	0	1	0,0%	0	184.961	59
1	47988	ARTES GRAF. VARELA HNOS. S.A.	6.627	25.250	0	0	1	0,0%	0	31.877	60
1	48055	ENTIDAD BINACIONAL YACYRETA	0	0	4.131	0	1	0,0%	0	4.131	61
1	48131	BODEGA J.E. NAVARRO CORREA S.A.	0	66.528	0	0	1	0,0%	0	66.528	62
1	48211	MOLINO CARUELAS S.A.C.I.F.I.A.	0	224.635	0	0	1	0,0%	0	224.635	63
1	48226	SURJET S.A.	0	727.815	0	0	1	0,0%	0	727.815	64
1	48418	IGLYS S.A.	0	1.525.702	10	0	1	0,0%	0	1.525.712	65
1	48455	CERAMICA SASSUOLO S.A.	0	1.929.354	0	0	1	0,0%	0	1.929.354	66
1	48461	AGAPOL S.A.	0	578.246	3.292	0	1	0,0%	0	581.538	67
1	48470	BANCO RIO DE LA PLATA SA	0	58.856	0	0	1 F	0,0%	0	58.856	68
1	48472	BANCO DE CREDITO ARGENTINO S.A.	0	273.935	353.568	0	1 F/C	0,0%	0	627.503	69
1	48517	BANCO BICA COOP.LTDO.	0	58.750	0	0	1 F	0,0%	0	58.750	70
1	48521	BANCO DEL SUQUIA S.A.	0	152.066	0	0	1 F	0,0%	0	152.066	71
1	48524	BANCO ALMAFUERTE COOP. LTDO.	0	36.542	0	0	1 F	0,0%	0	36.542	72
1	48569	BANCO ROBERTS S.A.	0	0	2	72.713	1 F	0,0%	0	72.715	73
1	48580	BANCO DE LA NACION ARGENTINA	0	0	2.514	20.074	1 F	0,0%	0	22.588	74
1	48599	BANCO QUILMES S.A.	0	1.398.040	0	0	1 F	0,0%	0	1.398.040	75
1	48616	BANCO DE GALICIA Y BS.AS. S.A.	0	6.176.418	0	0	1 F	0,0%	0	6.176.418	76
1	48682	BANCO SHAW SA	0	150.975	0	0	1 F	0,0%	0	150.975	77
1	48732	BCO DE LA CIUDAD DE BUENOS AIR	0	1.107.798	0	0	1 F	0,0%	0	1.107.798	78
1	48778	DESCARTABLES ARG. S.A.	0	3.284.029	0	0	1 F	0,0%	0	3.284.029	79
1	48850	TERMICA SAN LUIS S.A.	0	162.545	0	0	1 C	0,0%	0	162.545	80
1	48860	FITALSE S.A.	0	152.843	0	0	1	20,0%	30.569	122.274	81
1	48998	DANARGEN S.A.I.C.	0	478.913	20	0	1	20,0%	95.783	383.130	82
1	49005	IND. MET. SUD AMERICANA IMSA SA	0	2.295.884	0	0	1	0,0%	0	2.295.884	83
1	49008	RELITEX S.A.I.C.	0	432.633	0	0	1	0,0%	0	432.633	84
1	49018	LUGUILLO SAN LUIS S.A.	0	226.639	36	0	1	50,0%	113.338	113.338	85
1	49031	FORESTADORA TAPEBICUA S.A.	0	2.225.792	927	0	1	0,0%	0	2.226.719	86
1	49037	MERITO S.A.	0	231.455	0	0	1	0,0%	0	231.455	87
1	49053	DAFU SOC. ANON.	0	678.753	0	0	1	0,0%	0	678.753	88
1	49061	UNILAN TRELAW S.A.	0	569.137	0	0	1	0,0%	0	569.137	89
1	49068	FERVA S.A.	0	690.883	714	0	1	0,0%	0	690.883	90
1	49073	GARGARELLA DONATUCY C.I.A.SA	0	24.725	0	0	1	0,0%	0	24.725	91
1	49094	MARMOLES Y GRANITOS DE S.LUISSA	0	1.115.012	7.038	0	1	0,0%	0	1.122.050	92
1	49132	INTELECTRIC S.A.	0	86.823	0	0	1	0,0%	0	86.823	93
1	49138	PLASTICOS CASTRO HNOS. SACIFIA	0	112.083	0	0	1	0,0%	0	112.083	94
1	49147	BANCO DEL IBERA S.A.	0	0	2	45.259	1 F	0,0%	0	45.261	95
1	49173	BOLLAND Y CIA. S.A.	0	228.847	0	0	1	0,0%	0	228.847	96
1	49189	MALTERIA PAMPA S.A.	0	0	23	0	1	0,0%	0	23	97
1	49192	TEXLONAS SAN LUIS S.A.	0	250.354	4.201	0	1	0,0%	0	254.555	98
1	49202	FARMOGRAFICA S.A.	0	297.217	0	0	1	0,0%	0	297.217	99
1	49205	MANUEL SANMARTIN S.A.	20.929	262.404	0	0	1	0,0%	0	283.333	100

PATRIMONIO EN LIQUIDACION BANADE

CASA	LEGAJO	RAZÓN SOCIAL	MONEDA EXTRANJERA		MONEDA LOCAL		SITUACION OBS.	% PREV.	MONTO PREVISIONADO	NETO DE PREVISION	
			VENCIDO	NO VENCIDO	VENCIDO	NO VENCIDO					
1	49209	DE MARCHI HNOS. S.A.	0	184.257	0	0	1	0,0%	0	184.257	101
1	49210	CELULOSA CAMPANA S.A.	17.441	275.355	0	0	1	0,0%	0	292.796	102
1	49214	GULMEZ HNOS. S.A.	0	214.080	2.034	0	1	0,0%	0	216.114	103
1	49218	FAE SA	0	205.529	0	0	1	0,0%	0	205.529	104
1	49234	HOJALMAR S.A.	0	227.284	0	0	1	0,0%	0	227.284	105
1	49247	DIALINA S.A.	0	0	1	21.509	1	0,0%	0	21.510	106
1	49318	BANCO POPULAR ARGENTINO	0	123.666	0	0	1	0,0%	0	123.666	107
1	49321	CO.IN.S.A.	0	66.992	0	0	1	0,0%	0	66.992	108
1	49323	EMIRIAM DE CUYO S.A.	0	24.825	0	0	1	0,0%	0	24.825	109
1	49342	MASSERA S.A. (ANTES SUC. DE	35.858	444.792	2.291	0	1	0,0%	0	482.941	110
1	49343	INGRATTA S.A.I.C.F.I.	0	93.389	0	0	1	0,0%	0	93.389	111
1	49348	MARIO CERVI E HIJOS S.A.	0	238.204	0	0	1	0,0%	0	238.204	112
1	49360	GANDARA , CELESTINO	0	68.688	0	0	1	0,0%	0	68.688	113
1	49363	SOLYRIN	0	130.548	0	0	1	10,0%	13.055	117.493	114
1	49369	CLOVER PLAST SA	0	145.657	0	0	1	0,0%	0	145.657	115
1	49374	CONTENEDORES ARGENTINOS S.A.	0	784.763	0	0	1	0,0%	0	784.763	116
1	49400	TELINTAR S.A.	0	2.017.169	0	0	1	10,0%	201.717	1.815.452	117
1	49403	LUCAS INDIEL ARGENTINA S.A.	0	106.905	0	0	1	25,0%	26.726	80.179	118
2	1424	FAB DE ACEITE STA CLARA S.A.I.	0	425.810	17.606	0	1	0,0%	0	443.416	119
2	1694	ARGENTAL S.A.I. Y C.	0	101.515	0	0	1	0,0%	0	101.515	120
2	1868	AGROMETAL S.A.	0	474.284	0	0	1	0,0%	0	474.284	121
2	3361	SIPAR LAMINACION DE ACEROS SAI	126.473	1.922.402	0	0	1	0,0%	0	2.048.875	122
2	4857	LAMINFER S.A.	0	659.830	0	0	1	0,0%	0	659.830	123
2	4901	S.COOP. TAMB. DE ROSARIO LTDA.	0	66.226	0	0	1	0,0%	0	66.226	124
2	5155	REGA S.A.	323	173.220	0	0	1	10,0%	17.354	156.189	125
2	5974	FRIG.PALADINI S.A.I.C.F.A.E.I.	15.513	215.450	0	0	1	0,0%	0	230.963	126
2	6785	ARCADIGNI, RENO EDUARDO	13.956	361.849	12.476	0	1	5,0%	19.414	368.867	127
2	8127	EL TREBOL GOMA S.A.	8.974	68.831	0	0	1	5,0%	3.890	73.915	128
2	8216	MAZZIERI Y CIA.-S.E.C.P.A	44.193	388.168	28.207	0	1	25,0%	115.142	345.426	129
2	8217	BOSIO S.A., JUAN BAUTISTA	10.289	87.337	6.346	0	1	5,0%	5.199	98.773	130
2	8218	MORALES, JOSE A. Y JUSTO H.	0	0	222	0	1	0,0%	0	222	131
2	8234	DOCAMPO LOPEZ S.A.C.I.I.	6.729	142.861	667	0	1	5,0%	7.513	142.744	132
3	592	JOSE CARTELLONE CONST.CIV.S.A.	0	91.035	0	0	1	0,0%	0	91.035	133
3	5646	CUYO PLACAS S.A.	0	575.322	0	0	1	20,0%	115.064	460.258	134
4	4785	EMBOTELLADORA NOROESTE S.A.	0	0	1	23.905	1	0,0%	0	23.906	135
4	4792	CITRUSVIL S.R.L.	0	0	54	130.341	1	0,0%	0	130.395	136
8	2073	COAGROZA S.E.M.(SOC.ECON.MIXTA	0	1.148.231	0	0	1	0,0%	0	1.148.231	137
9	9242	MAINERO Y CIA. SACIFI, CARLOS	0	585.975	0	0	1	0,0%	0	585.975	138
9	10514	PANCRESK S.A.	0	660.919	0	0	1	25,0%	165.230	495.689	139
9	11212	BARBUY S.A.	20.158	294.584	0	0	1	0,0%	0	314.752	140
9	11218	UCOMA SA (ANTES COR-ACERO SA)	0	559.734	0	0	1	0,0%	0	559.734	141
10	321	MANERA S.A.I.C.F., VIRGILIO	0	753.776	0	0	1	0,0%	0	753.776	142
10	5334	ITALO MANERA S.A.	0	204.599	0	0	1	0,0%	0	204.599	143
15	2538	FASA S.A. (FRUTIC. ASOC.S.A.)	0	236.217	0	0	1	0,0%	0	236.217	144
16	4746	TENIMBO S.A.	9.628	140.710	0	0	1	0,0%	0	150.338	145
18	402	VALENTIN BIANCHI S.A.C.I.F.	0	86.742	0	0	1	0,0%	0	86.742	146
18	2122	UPAECA SA LANIN SA U.T.E.	23	843.160	0	0	1	25,0%	210.796	632.367	147
19	124	SUCES.DE A.WILLINER S.A.	0	34.025	0	0	1	0,0%	0	34.025	148
19	1324	ASOC.UNION TAMBEROS COOP.LTDA.	54.860	801.717	5.236	0	1	5,0%	43.091	818.722	149
19	1451	MOLFINO HNOS. S.A.	0	32.366	0	0	1	0,0%	0	32.366	150

PATRIMONIO EN LIQUIDACION BANAFI
618
618

CASA	LEGAJO	RAZÓN SOCIAL	MONEDA EXTRANJERA		MONEDA LOCAL		TOTAL	SITUACION OBS.	% PREV.	MONTO PREVISIONADO		NETO DE PREVISION	
			VENCIDO	NO VENCIDO	VENCIDO	NO VENCIDO				PREVISIONADO	PREVISION		
19	2093	V.M.C. REFRIGERACION S.A.	27.225	397.872	0	0	425.097	1	0,0%	0	0	425.097	151
19	2172	F.A.C.A. S.R.L.	0	107.038	0	0	107.038	1	0,0%	0	0	107.038	152
19	2361	BASSO S.A.	0	44.531	0	0	44.531	1	0,0%	0	0	44.531	153
24	454	PEHUAMAR S. EN COM. PI/ACC.	360	214.513	0	0	214.873	1	10,0%	21.487	0	193.386	154
25	1979	HERMAC S.A.I.C.	0	363.169	0	0	363.169	1	0,0%	0	0	363.169	155
25	3075	I.P.H. S.A.	0	344.858	0	0	344.858	1	10,0%	34.486	0	310.372	156
25	5016	ALTIER S.A.I.C.	10.203	486.227	0	0	496.430	1	10,0%	49.643	0	446.787	157
26	3019	FLEXIBLES ARGENTINOS S.A.	0	158.416	0	0	158.416	1	0,0%	0	0	158.416	158
32	252	MOLINO GUGLIEMETTI S.A.C.I.A.	0	156.222	2.292	0	158.514	1	0,0%	0	0	158.514	159
34	57	FRIGORIF. REGINA S.A.I.C.A.	0	12.856	0	0	12.856	1	0,0%	0	0	12.856	160
			1.274.221	81.941.746	470.641	505.998	84.192.606			2.350.879	81.841.727	160	

PATRIMONIO
OY-S-01
6160

CASA	LEGAJO	RAZON SOCIAL	MONEDA EXTRANJERA		MONEDA LOCAL		TOTAL	SITUACION OBS.	% PREV.	MONTO PREVISIONADO	NETO DE PREVISION
			VENCIDO	NO VENCIDO	VENCIDO	NO VENCIDO					
1	12289	CANALE S.A.	0	8.428.855	0	0	8.428.855	2	0,0%	0	8.428.855
1	38391	MINERA TEA SAMICAF	162.104	1.170.303	0	0	1.332.407	2	20,0%	266.481	1.065.926
1	41000	CLAVE PLAST S.A.	0	323.713	39	0	323.752	2	0,0%	0	323.752
1	41648	PROD.CAPRI S.A.I.C.I.	0	3.463.296	23	0	3.463.319	2	0,0%	0	3.463.319
1	41957	SAFRA C.I.F.	1.246	6.800.000	0	0	6.801.246	2	75,0%	5.100.935	1.700.312
1	44573	STEIN FERROALEACIONES SACIFA	0	0	163.847	2.148.209	2.312.056	2	20,0%	462.411	1.849.645
1	47698	RICAGNO E HIJOS S.A., SILVIO	0	61.343	1.002.381	0	1.063.724	2	20,0%	212.745	850.979
1	48174	CLADD IND. TEX. ARG. S.R.L.	20.810	1.134.176	0	0	1.154.986	2	10,0%	115.499	1.039.487
1	48730	FUNDACION FAVALORO	0	33.399.781	0	0	33.399.781	2	10,0%	3.339.978	30.059.803
1	48862	FAMYCA SAN LUIS S.A.	6.412	93.718	0	0	100.130	2	0,0%	0	100.130
1	49118	BAHIA GRAF S.R.L.	0	0	103.960	241.980	345.940	2	30,0%	103.782	242.158
1	49162	KAMET S.A.	46.619	107.713	0	0	154.332	2	0,0%	0	154.332
2	6996	ROSARIO CRISTAL S.A.	31.939	45.766	0	0	77.725	2	5,0%	3.886	73.839
2	8239	VERSALLES ALIMENTOS CONGELADOS	10.565	1.308.558	11.406	0	1.330.529	2	15,0%	199.579	1.130.950
19	3106	CELPACK S.A.	0	0	91.062	0	91.062	2	0,0%	0	91.062
30	677	DOGLIOTTI, JOSE MIGUEL Y OTRO	0	0	1	240.949	240.950	2 J	20,0%	48.190	192.760
31	1499	ROJAS, OBdulio LUJAN	0	0	48.788	0	48.788	2 J	100,0%	48.788	0
			279.695	56.337.242	1.421.507	2.631.138	60.669.582			9.902.274	50.767.308
											17