

PROY-S01

PROYECTO EN LIQUIDACION BAJA

CASA	LEGAJO	RAZON SOCIAL	MONEDA EXTRANJERA		MONEDA LOCAL		TOTAL	SITUACION OBS.	% PREV.	MONTO PREVISIONADO	NETO DE PREVISION
			VENCIDO	NO VENCIDO	VENCIDO	NO VENCIDO					
1	266	EST. MET. DE POLI S.A.C.I.F.	0	0	1.198	0	1.198	3	100,0%	1.198	0
1	274	DESA DIETERLE EXPLOSIVOS SACI	0	0	802	0	802	3	100,0%	802	0
1	322	DEGADO S.A.I.C., ANTONIO	0	0	943	0	943	3	100,0%	943	0
1	663	GREEN IND. REFRACT. ARG. S.A. A.P	0	0	1.575	0	1.575	3	100,0%	1.575	0
1	1997	NOEL Y CIA. S.A.	0	0	2.682	0	2.682	3	100,0%	2.682	0
1	4039	CIA. ARGENTINA DE CAUCHO ICSA	0	0	2.086	0	2.086	3	100,0%	2.086	0
1	5644	CILSA CIA. IND. LANERA S.A.F.I.	0	0	1.146	0	1.146	3	100,0%	1.146	0
1	7440	INYECTA ARGENTINA S.A.	0	0	844	0	844	3	100,0%	844	0
1	8184	LAB. BETA S.A.	217.192	4.059.640	73	0	4.276.905	3	50,0%	2.138.453	2.138.453
1	8767	ROSEDA S.A.I.C.	0	0	1.800	0	1.800	3	100,0%	1.800	0
1	10570	MECANOTECNICA S.A.C.I.F.I.	0	0	1.475	0	1.475	3	100,0%	1.475	0
1	10651	SIDERCA S.A.	1.714.623	0	11.937	0	1.726.560	3	30,0%	517.968	1.208.592
1	10845	KLEINMAM S.A.C.I.A., MOISES	46.978	389.488	140	0	436.606	3	40,0%	174.642	261.964
1	11150	F.A. DE V. Y R. DE OP. HURLINGHAM	0	0	346	0	346	3	100,0%	346	0
1	11784	PADILLA LTDA. S.A.C.I. GUILLERMO	0	0	1.405	0	1.405	3	100,0%	1.405	0
1	12236	CARTONERIA BENGRI S.A.C.I.	0	0	958	0	958	3	100,0%	958	0
1	13355	INST. FOTOTOPOGRAFICO ARG. IFTAS	0	0	2.218	0	2.218	3	100,0%	2.218	0
1	13728	FABRICAS REUNIDAS SALVAT SRL.	0	0	1.273	0	1.273	3	100,0%	1.273	0
1	15916	CARTONERIA ACEVEDO S.A.C.I.	0	0	1.212	0	1.212	3	100,0%	1.212	0
1	16553	CIARRAPICO HNOS. S.A.I.C.	0	0	1.478	0	1.478	3	100,0%	1.478	0
1	16737	SITMA S.A.I.C.	0	0	1.656	0	1.656	3	100,0%	1.656	0
1	17123	C.I.M.E.T. S.A.	0	0	471	0	471	3	100,0%	471	0
1	17896	PAPIREX SA	0	0	2.036	0	2.036	3	100,0%	2.036	0
1	17928	O.M.I.C.A. S.A.	0	0	1.582	0	1.582	3	100,0%	1.582	0
1	18989	VANDENFIL S.A.I.A.	737.945	4.209.433	0	0	4.947.378	3	60,0%	2.968.427	1.978.951
1	26494	RIZZO, GERONIMO SA.	0	0	2.093	0	2.093	3	100,0%	2.093	0
1	31465	BORGWARD ARGENTINA S.A.I.C.I.	0	0	2.132	0	2.132	3	100,0%	2.132	0
1	33405	ORO AZUL S.A.	0	0	1.381	0	1.381	3	100,0%	1.381	0
1	33822	MASSUH S.A.I.C.	36.015	568.805	4.018	0	608.838	3	50,0%	304.419	304.419
1	34736	COLOMBO Y NOCETI ACHAVAL SAFI	0	0	1.007	0	1.007	3	100,0%	1.007	0
1	39491	BACARAY MANUF. S.A.I.C.	0	0	1.398	0	1.398	3	100,0%	1.398	0
1	39538	WITCEL S.A.C.I.F.I. Y A.	0	592.293	0	0	592.293	3	10,0%	59.229	533.064
1	39648	SCULPONIA ARGENTINA SA.	0	0	2.161	0	2.161	3	100,0%	2.161	0
1	40501	TREVISAN HNOS. S.A.I.C.	0	0	152	0	152	3	100,0%	152	0
1	41560	DAISA S.A.I.C.F.I.A.	0	0	902	0	902	3	100,0%	902	0
1	41730	PERSIO CONTANTINO, CARLOS	0	0	2.525	0	2.525	3	100,0%	2.525	0
1	41839	PAPELERA PAYSANDU S.A.I.C.	0	0	1.354	0	1.354	3	100,0%	1.354	0
1	42063	ALSINA VIAL S.A.C.I.C.I.	0	0	1.846	0	1.846	3	100,0%	1.846	0
1	42219	HIDRAULICA INDUSTRIAL SACIF.	0	0	2.417	0	2.417	3	100,0%	2.417	0
1	42344	ATOMPLAST S.A.I.C.F.	227.075	115.852	0	0	342.927	3	30,0%	102.878	240.049
1	42830	TEJEDURIA CATESO SA.	0	0	2.343	0	2.343	3	100,0%	2.343	0
1	43543	ASTRAMAR CIA. ARG. DE NAV. S.A.C.	0	0	843	0	843	3	100,0%	843	0
1	43711	BARILLARI S.A., ANTONIO	87.932	1.614.754	7.682	0	1.710.368	3	70,0%	1.197.258	513.110
1	44621	GARBIN S.A.C.I.F.C.A.	0	0	1.941	0	1.941	3	100,0%	1.941	0
1	44970	PLASTIFLEX S.A.	9.574	165.593	214.411	209.299	598.877	3	30,0%	179.663	419.214
1	45139	ETA S.A.	0	0	5	0	5	3	100,0%	5	0
1	45679	TEXTIL REDES SAICFI	0	0	2.389	0	2.389	3	100,0%	2.389	0
1	45962	PAMET SCA.	0	0	1.995	0	1.995	3	100,0%	1.995	0
1	46116	MANUF. TEXTIL PATAGONICA_S.A.	0	0	569	0	569	3	100,0%	569	0
1	46139	FITZNER HNOS SAIC.	0	0	1.782	0	1.782	3	100,0%	1.782	0

PATRIMONIO EN LIQUIDACION BANADE

CASA	LEGAJO	RAZON SOCIAL	MONEDA EXTRANJERA		MONEDA LOCAL		TOTAL	SITUACION	OBS.	%	MONTO		NETO DE PREVISION
			VENCIDO	NO VENCIDO	VENCIDO	NO VENCIDO					PREVISONADO	PREVISION	
1	46547	CELULOSA PUERTO PIRAY S.A.	5.983.917	0	45.387.205	0	51.371.122	3		97,0%	49.829.988	1.541.134	51
1	46592	ALGODONERA SANTA FE S.A.	335.990	1.116.721	0	0	1.452.711	3		50,0%	726.356	726.356	52
1	46909	BCO. DE LA PCIA. DE LA RIOJA	0	0	1.039.122	0	1.039.122	3	F	100,0%	1.039.122	0	53
1	47043	GUSDAVAL S.A.	0	0	888	0	888	3		100,0%	888	0	54
1	47202	EST.MET.J.R. ESCUREDO S.A.I.C.	0	0	860	0	860	3		100,0%	860	0	55
1	47228	PIRAGUA S.A.C.I.F.C.A.	0	0	1.268	0	1.268	3		100,0%	1.268	0	56
1	47296	PHLOX EXIBRO S.A.	0	0	2.783	0	2.783	3		100,0%	2.783	0	57
1	47396	FLUIDMEC S.A.I.C.	188.318	722.442	1.374	0	912.134	3		50,0%	456.067	456.067	58
1	47525	ETCHART S.A., ARNALDO	0	0	338	0	338	3		100,0%	338	0	59
1	47542	KENNA S.A.I.C.F.E.I.M.	0	0	1.270	0	1.270	3		100,0%	1.270	0	60
1	47640	INPLEX S.A.	855	0	0	0	855	3		100,0%	855	0	61
1	47693	SAMAREXPORT S.A.	0	0	1.934	0	1.934	3		100,0%	1.934	0	62
1	47763	ANTONIO D'ANTONIO PESQUERA S.A.	0	0	1.372	0	1.372	3		100,0%	1.372	0	63
1	47779	PROTELAR S.A.	0	0	521	0	521	3		100,0%	521	0	64
1	47829	ROBLE BLANCO S.A.	0	0	2.048	0	2.048	3		100,0%	2.048	0	65
1	47843	ASIEXPOR S.A.	0	0	1.490	0	1.490	3		100,0%	1.490	0	66
1	47873	BOCARD S.A.	0	0	2.347	0	2.347	3		0,0%	0	2.347	67
1	47874	FIDEOS DON ANTONIO SA.	0	0	2.160	0	2.160	3		100,0%	2.160	0	68
1	47909	FOC MEDICAL S.A.	0	0	2.415	0	2.415	3		100,0%	2.415	0	69
1	47948	COTENOR S.A.	0	0	2.359	0	2.359	3		100,0%	2.359	0	70
1	48010	COVICSA S.A.	0	0	2.046	0	2.046	3		100,0%	2.046	0	71
1	48011	FADECINT SAIC	0	0	2.123	0	2.123	3		100,0%	2.123	0	72
1	48034	PROD.QUIMICA LLANA Y CIA. S.A.	0	0	107	0	107	3		0,0%	0	107	73
1	48035	VENTURINO HNOS. S.A.	60.977	283.779	2.551	0	2.551	3		100,0%	2.551	0	74
1	48054	ADHESIVOS SINT.ESPEC. SACIFI.	0	0	344.756	0	344.756	3		50,0%	172.378	172.378	75
1	48078	DITRON S.A.	0	0	1.889	0	1.889	3		100,0%	1.889	0	76
1	48110	LAB. BRITANIA S.R.L.	0	0	1.464	0	1.464	3		100,0%	1.464	0	77
1	48118	NOLLMANN S.A.	0	0	2.468	0	2.468	3		100,0%	2.468	0	78
1	48124	LEICACH S.A.	0	0	1.486	0	1.486	3		100,0%	1.486	0	79
1	48142	FRIG. GENERAL RODRIGUEZ	0	0	2.793	0	2.793	3		100,0%	2.793	0	80
1	48145	VANAR S.A.	0	845.801	2.863	0	848.664	3		50,0%	424.332	424.332	81
1	48168	ENVASES LINCE S.R.L.	0	0	1.285	0	1.285	3		100,0%	1.285	0	82
1	48180	AMOBILIAMENTO 2000 S.A.	0	0	949	0	949	3		100,0%	949	0	83
1	48190	FEDERICO VOGT EST.MET.ARG.S.A.	0	0	2.125	0	2.125	3		100,0%	2.125	0	84
1	48258	INTER COTTON ASOC. S.A.	0	0	899	0	899	3		100,0%	899	0	85
1	48278	BAC S.R.L.	0	0	877	0	877	3		100,0%	877	0	86
1	48280	PIAZZA SAICIFA	0	0	2.211	0	2.211	3		100,0%	2.211	0	87
1	48333	LEBAC S.A.I.C.	0	0	823	0	823	3		100,0%	823	0	88
1	48342	APRILON, TINFISA Y PERGAMINO	0	0	1.334	0	1.334	3		100,0%	1.334	0	89
1	48346	VAZQUEZ, GIL Y CIA. S.A.	0	0	839	0	839	3		100,0%	839	0	90
1	48351	AVELLINO S.A.I.C.	0	0	2.557	0	2.557	3		100,0%	2.557	0	91
1	48377	AACHEN S.A.C.E.I.	0	0	312	0	312	3		100,0%	312	0	92
1	48409	MALELU S.A.	0	0	1.684	0	1.684	3		100,0%	1.684	0	93
1	48419	SIDARSA S.A.	0	0	947	0	947	3		100,0%	947	0	94
1	48453	IND.ARG. LA PAMPA S.A.I.C.	0	0	1.217	0	1.217	3		100,0%	1.217	0	95
1	48513	MAS.MARIANO	0	0	606	0	606	3		100,0%	606	0	96
1	48529	NEA S.A.	0	0	2.492	0	2.492	3		100,0%	2.492	0	97
1	48559	FERNANDEZ O.M. Y BORNACIN E.N.	0	0	1.167	0	1.167	3		100,0%	1.167	0	98
1	48563	ROUSSEAU S.A.	0	0	2.233	0	2.233	3		100,0%	2.233	0	99
1	48586	INGENIERIA FOURNAS S.R.L.	0	0	5.084	0	5.084	3		100,0%	5.084	0	100

PROY-S01
616

CASA	LEGAJO	RAZÓN SOCIAL	MONEDA EXTRANJERA VENCIDO	NO VENCIDO	MONEDA LOCAL VENCIDO	NO VENCIDO	TOTAL	SITUACION OBS.	% PREV.	MONTO PREVISIONADO	NETO DE PREVISION
1	48634	MAVI S.R.L.	0	0	2.585	0	2.585	3	100,0%	2.585	0
1	48638	LIBERALI, C.A. Y BRAVO, R.J.	1.219	0	0	0	1.219	3	100,0%	1.219	0
1	48652	RENATAIRE DIV. OBRAS IND. S.A.	0	0	938	0	938	3	100,0%	938	0
1	48674	CRISPAN S.A.I.C.A.	0	0	5.501	0	5.501	3	100,0%	5.501	0
1	48689	TYRSIS S.A.	0	0	767	0	767	3	100,0%	767	0
1	48694	EMBUITIDOS GUEMES S.R.L.	0	0	1.873	0	1.873	3	100,0%	1.873	0
1	48696	LOPEZ, J.F. Y SCANIGLIA J.C.O.	0	0	2.455	0	2.455	3	100,0%	2.455	0
1	48745	FATALA, VICTOR ANIBAL	0	0	2.321	0	2.321	3	100,0%	2.321	0
1	48799	RIOJANA TEXTIL S.A.	0	0	826	0	826	3	100,0%	826	0
1	48896	BERSA S.A.	0	0	278	0	278	3	100,0%	278	0
1	48910	AGLIANO SRL	0	0	11	0	11	3	100,0%	11	0
1	48925	SAB S.A. Y SABETEX S.A.	148.533	279.153	0	0	427.686	3	30,0%	128.306	299.380
1	48963	MEDORO S.A., F.A. Y MEDORO S.A.	0	400.572	0	0	400.572	3	30,0%	120.172	280.400
1	49011	ECA S.A.	107.374	1.923.866	0	0	2.031.270	3	30,0%	609.381	1.421.889
1	49039	TEXTIL IBERA S.A.	0	3.030.610	2.050	0	3.032.660	3	30,0%	909.798	2.122.862
1	49054	EPEJAR S.A.	136.939	563.328	72	0	700.339	3	0,0%	0	700.339
1	49055	CURTIDURIA ALFA S.A.	161.673	338.162	0	0	500.835	3	50,0%	250.418	250.418
1	49072	ARGENTOIL S.A.	24.566	2.548.944	0	0	2.573.510	3	30,0%	772.053	1.801.457
1	49078	O.LIPARA E HIJOS Y CER.PIU S.A.	0	0	988.906	87.212	1.076.118	3	100,0%	1.076.118	0
1	49091	LIB - GRAF S.R.L.	0	0	2.029	0	2.029	3	100,0%	2.029	0
1	49100	SALVADOR LIGUORI S.A.C. E.I.	0	0	102.868	141.334	244.202	3	50,0%	122.101	122.101
1	49104	CHIARITO SAY CHIARITO S.LUIS	41.359	82.719	0	0	124.078	3	0,0%	0	124.078
1	49110	IND. JOLS S.R.L.	0	0	2.010	0	2.010	3	100,0%	2.010	0
1	49142	COOP.DE PROD. LANEROS LTDA.	1.089.976	558.413	3.546	0	1.651.935	3	70,0%	1.156.355	495.581
1	49229	ACEROS INOXIDABLES SAN JUAN SA	0	0	383	0	383	3	100,0%	383	0
1	49231	PEREZ, JOSE ENRIQUE Y OTROS,	0	0	7.534	0	7.534	3	100,0%	7.534	0
1	49232	LAB. KONIG S.A.	0	0	1.542	0	1.542	3	100,0%	1.542	0
1	49254	ATGE SOCIEDAD ANONIMA	0	0	5.410.333	0	5.410.333	3	75,0%	4.057.750	1.352.583
1	49263	MOLIENDAS SOC. ANON.	0	0	1.928	0	1.928	3	100,0%	1.928	0
1	49325	RUTHINIUM S.A.	18.824	70.042	0	0	88.866	3	20,0%	17.773	71.093
1	49334	P.H.A. SOC ANON	0	0	2.620	0	2.620	3 B	100,0%	2.620	0
1	49347	CICA S.A.	0	0	773	0	773	3	100,0%	773	0
1	49367	YERSIPLAST S.A.	0	0	1.423	0	1.423	3	0,0%	0	1.423
1	49370	PLASTERFLEX S.A.	321.824	146.576	2.118	0	470.518	3	50,0%	235.259	235.259
1	49383	REGINAGUN SACIFIMA	0	0	836	0	836	3	100,0%	836	0
1	49384	AGRITEC S.A.	0	0	4.108	0	4.108	3	100,0%	4.108	0
1	49389	LIC-TEX SA E HIL RIO GRANDE SA	0	0	1.333	0	1.333	3	100,0%	1.333	0
1	49394	ARCOLOR Y ARCOLOR LA RIOJA S.A	0	0	423	0	423	3	0,0%	0	423
1	50000	EXPLORAC. MINERAS SAIC (CCTE)	0	0	1.353	0	1.353	3	100,0%	1.353	0
1	50001	TREFILSA SAIC (CCTE)	0	0	358	0	358	3	100,0%	358	0
1	50002	SASSOON SAIC, EDUARDO (CCTE)	0	0	247	0	247	3	100,0%	247	0
1	50003	FABINOR S.A. (CCTE)	0	0	297	0	297	3	100,0%	297	0
1	50004	SUC. ROBERTO ZITTO SRL (CCTE)	0	0	1.577	0	1.577	3	100,0%	1.577	0
1	50005	BENEDETTI SAIC (CCTE)	0	0	799	0	799	3	100,0%	799	0
1	50006	GUILIANO E HIJOS SAIC (CCTE)	0	0	1.049	0	1.049	3	100,0%	1.049	0
1	50007	CONFECCIONES DEL NORTE SA(CCTE)	0	0	1.156	0	1.156	3	100,0%	1.156	0
1	50008	SANCAR TUBULARES SRL (CCTE)	0	0	716	0	716	3	100,0%	716	0
1	50009	GUEVARA LYNCH, FERNANDO (CCTE)	0	0	940	0	940	3	100,0%	940	0
1	50010	MACAYA, JORGE MARIO (CCTE)	0	0	493	0	493	3	100,0%	493	0
1	50011	SIGNARSA S.A. (CCTE)	0	0	899	0	899	3	100,0%	899	0

FINANCIAMIENTO EN LIQUIDACION BANADE

PATRIMONIO
6160
BOY-501

CASA	LEGAJO	RAZÓN SOCIAL	MONEDA EXTRANJERA VENCIDO	MONEDA EXTRANJERA NO VENCIDO	MONEDA LOCAL VENCIDO	MONEDA LOCAL NO VENCIDO	TOTAL	SITUACION	OBS.	% PREV.	MONTO PREVISIONADO	NETO DE PREVISION
1	50012	LAMINACIONES QUINTANA SA (CCTE)	0	0	677	0	677	3		100,0%	677	0
1	50013	LAHER MERCANTIL S.A. (CCTE)	0	0	622	0	622	3		100,0%	622	0
1	50014	DIAZ, DOMINGO ANICETO (CCTE)	0	0	986	0	986	3		100,0%	986	0
1	50015	MACIEL DOGOBERTO H.Y OTRA(CCTE)	0	0	881	0	881	3		100,0%	881	0
1	50016	COSMOS S.A. (CCTE)	0	0	238	0	238	3		100,0%	238	0
1	50017	INDUSTRIAS YAGUAR SRL (CCTE)	0	0	238	0	238	3		100,0%	238	0
1	50018	COAGULANTES ARG. S.A. (CCTE)	0	0	1.076	0	1.076	3		100,0%	1.076	0
1	50019	ZEN S.A.I.C. (CCTE)	0	0	649	0	649	3		100,0%	649	0
1	50020	CONGRESO NAC.PYME REV. (CCTE)	0	0	1.205	0	1.205	3		100,0%	1.205	0
1	50021	MOLINA, HECTOR O NACACH E.(CCTE)	0	0	1.608	0	1.608	3		100,0%	1.608	0
1	50022	MESSINA, PASCUAL (CCTE)	0	0	319	0	319	3		100,0%	319	0
1	50023	PRODUCTOS MADEREROS SA (CCTE)	0	0	809	0	809	3		100,0%	809	0
1	50024	DREAN SAN LUIS S.A. (CCTE)	0	0	1.188	0	1.188	3		100,0%	1.188	0
1	50025	FRIGORIFICO AUSTRAL SA (CCTE)	0	0	572	0	572	3		100,0%	572	0
1	50026	PESQUERA CIASALL S.A. (EXPT.E.)	0	0	935	0	935	3		100,0%	935	0
1	50027	GINESTAR DE CANO, MIRTHA (JUD)	0	0	610	0	610	3		100,0%	610	0
2	7300	ACERIAS 4 C.S.A.	0	0	1.895	0	1.895	3		0,0%	0	1.895
2	8028	PIAZZA, FEDERICO PEDRO	0	0	9	0	9	3		100,0%	9	0
3	5666	IND. ALIM. MENDOCINAS S.A.	102.526	149.619	0	0	252.145	3	J	5,0%	12.607	239.538
4	4453	TOMJANOVICH, EMILIO PEDRO	0	0	214	0	214	3		100,0%	214	0
4	4524	CALAZANZ, ARTURO	0	0	20	0	20	3		100,0%	20	0
4	4754	GARBERO, HECTOR	0	0	70	0	70	3		100,0%	70	0
4	4773	GONZALEZ, RAMON AMERICO	0	0	1.747	3.384	5.131	3		0,0%	0	5.131
8	139	JALIL HNOS S.A.	214.990	0	0	0	214.990	3		100,0%	214.990	0
9	8700	RAMOS HNOS. S.A.C.I.C.I.F.A.M.	0	0	1	0	1	3		100,0%	1	0
9	9477	DRUDI HNOS. S.R.L.	0	0	1.104	0	1.104	3		0,0%	0	1.104
9	9602	AGRAMAR S.A.C.I.M.F.I.A.M.	0	0	6.706	0	6.706	3		0,0%	0	6.706
9	11013	REPAR DE KEROSENE DE Y.P.F.SRL	0	0	63.995	0	63.995	3		50,0%	31.998	31.998
9	11188	LUCAS SANTIAGO E HIJOS S.A.	0	0	4.411	0	4.411	3		100,0%	4.411	0
9	11199	SANSO, ANIBAL ALBERTO	0	0	4.707	0	4.707	3		100,0%	4.707	0
9	11233	GRANCOR S.A.	0	3.007.815	0	0	3.007.815	3		0,0%	0	3.007.815
9	11234	QUEVEDO, HUGO ANTONIO	0	0	4.379	0	4.379	3		100,0%	4.379	0
10	3344	VALSANO S.A., NESTOR	0	0	8.337	0	8.337	3		100,0%	8.337	0
10	6056	FERNANDEZ, CARLOS ALBERTO	8.864	0	5.470	0	14.334	3		100,0%	14.334	0
10	6099	FABRIPRET S.A.	0	0	10.762	0	10.762	3		100,0%	10.762	0
11	4146	GARIN HUERTA A.Y ACIAR J.A.	0	0	42.983	0	42.983	3		100,0%	42.983	0
12	2615	CUATRIN, JULIO ALFREDO	0	0	445	0	445	3		100,0%	445	0
12	2686	PIEYRUA, LEONARDO ANTONIO	0	0	8.369	0	8.369	3		100,0%	8.369	0
15	2927	FABI, CARLOS RUBEN	0	0	4.546	0	4.546	3	B	100,0%	4.546	0
15	3080	CHAVEZ Y PIERUCCI Y CIA. S.R.L	226	0	0	0	226	3		100,0%	226	0
15	3727	GOTZE CONSTRUCC. S.A.	719	0	0	0	719	3		0,0%	0	719
15	3770	CRUCES, JULIO CESAR	0	0	9.375	0	9.375	3		80,0%	7.500	1.875
16	3215	ASTILLEROS CORRIENTES S.A.I.C.	882.380	2.263.445	19.802.193	0	22.948.018	3		90,0%	20.653.216	2.294.802
16	4641	GIMENEZ, JOSE ANGEL	0	0	5.089	0	5.089	3		100,0%	5.089	0
16	5131	SANCHEZ, AMALIO Y ALBERTO	0	0	685	0	685	3		100,0%	685	0
16	5257	HERBSTEIN, ISAAC EDUARDO	0	0	9.979	0	9.979	3		100,0%	9.979	0
16	5261	ROSSI, JUAN CARLOS	0	0	3.334	0	3.334	3		100,0%	3.334	0
16	5275	SCHMIDEL, ANTONIO	0	0	182	0	182	3		100,0%	182	0
17	555	CURTIDORA R.QUINTO S.A.I.C.F	1.038	0	0	0	1.038	3		100,0%	1.038	0
17	1674	QDICINO, HECTOR	152	0	0	0	152	3		100,0%	152	0

PROY-S01
616

CASA	LEGAJO	RAZÓN SOCIAL	MONEDA EXTRANJERA VENCIDO	MONEDA EXTRANJERA NO VENCIDO	VENCIDO	NO VENCIDO	MONEDA LOCAL VENCIDO	MONEDA LOCAL NO VENCIDO	TOTAL	SITUACION OBS.	% PREV.	MONTO PREVISIONADO	NETO DE PREVISION
17	2124	CAMARGO, RAMON OSCAR	0	0	1.727	0	1.727	0	1.727	3	100,0%	1.727	0
17	3020	TORRES FRANCISCO JACOBO Y JUAN	370	0	0	0	0	0	370	3	100,0%	370	0
17	3520	FERBA SAN LUIS S.A.	0	0	2.288	0	2.288	0	2.288	3 B	100,0%	2.288	0
18	174	HOJALATERA MARIO HERRERA S.A.	0	0	8.378	0	8.378	0	8.378	3	100,0%	8.378	0
18	2097	MINERAGUA S.A.	25.800	0	693	0	26.493	0	26.493	3	100,0%	26.493	0
19	3042	DAGATTI, ERICO CARLOS	0	0	16.158	0	16.158	0	16.158	3	40,0%	6.463	9.695
19	3190	CONOSUD S.A.	173.389	2.740.345	902	0	2.914.636	0	2.914.636	3	70,0%	2.040.245	874.391
21	1435	FARANA, JUAN OMAR	0	0	26	0	26	0	26	3	100,0%	26	0
22	1109	SANTOS SALGUEIRA, FRANCISCO	0	0	91	0	91	0	91	3	100,0%	91	0
22	1611	IMPREGNADORA SAN JOSE S.R.L.	0	0	37	0	37	0	37	3	0,0%	0	37
23	78	LA PIAMONTESA DE A. GIACOSA	414	47.851	0	0	48.265	0	48.265	3	0,0%	0	48.265
24	208	GARCIA, LUIS Y OTROS	0	0	1	0	1	0	1	3	100,0%	1	0
24	484	MENNA, JOSE ANGEL Y DOMINGO	0	0	1	0	1	0	1	3	100,0%	1	0
24	1344	VIRGILI, MARTA ALICIA	0	0	2	0	2	0	2	3	100,0%	2	0
24	1528	BAZAN, ANGEL DE J Y MIGUEL A.	0	0	2.121	0	2.121	0	2.121	3	0,0%	0	2.121
24	1611	MARTIN, JOSE ALBERTO	0	0	2.318	0	2.318	0	2.318	3	100,0%	2.318	0
25	939	EDOLAN S.A.	0	0	1.491	0	1.491	0	1.491	3	100,0%	1.491	0
25	2543	BASALDELLA, RICARDO DOMINGO	0	0	1.610	0	1.610	0	1.610	3	100,0%	1.610	0
25	5008	CREACIONES TEXTILES ROGER S.A.	0	0	1.710	0	1.710	0	1.710	3	100,0%	1.710	0
25	5011	KOUAKSIZIAN, ATANASIO Y HINOS.	0	0	202	0	202	0	202	3	100,0%	202	0
25	5035	AUTUMN S.A.	0	0	1.436	0	1.436	0	1.436	3	100,0%	1.436	0
25	5053	PRODUCTOS VENIER S.A.	0	0	1.383	0	1.383	0	1.383	3	100,0%	1.383	0
25	5088	MADERLIT S.A.	0	0	1.470	0	1.470	0	1.470	3	100,0%	1.470	0
25	5072	VUONO Y CIA. S.A., PABLO	0	0	1.396	0	1.396	0	1.396	3	100,0%	1.396	0
25	5079	SCHILLIRO, RODOLFO	0	0	774	0	774	0	774	3	100,0%	774	0
25	5113	SANTORELLI, ANTONIO	0	0	1.377	0	1.377	0	1.377	3	100,0%	1.377	0
25	5114	RATCLIFFE BASIL	0	0	1.678	0	1.678	0	1.678	3	100,0%	1.678	0
25	5116	CASA BLACHMAN S.A.C.I.F.	0	0	2.372	0	2.372	0	2.372	3	100,0%	2.372	0
25	5117	I.P. INTERIORES DE PLACARDS SRL	0	0	1.978	0	1.978	0	1.978	3	100,0%	1.978	0
25	5144	SZAFERSZTEJN, JULIO	0	0	983	0	983	0	983	3	100,0%	983	0
28	687	HORISZNY, MIGUEL	0	0	254	0	254	0	254	3	100,0%	254	0
29	499	CASTRO, VICTOR EUGENIO	0	0	736	0	736	0	736	3 B	100,0%	736	0
31	1477	ZILIANI, AVELINO ENRIQUE	76	2.116	0	0	2.192	0	2.192	3	100,0%	2.192	0
32	350	MAGLI, ARMANDO JUAN	0	0	1.394	0	1.394	0	1.394	3	100,0%	1.394	0
34	352	PIERMAROCCHI, LEONILDO	0	0	1.007	0	1.007	0	1.007	3	100,0%	1.007	0
34	615	FORNASA, RODOLFO MARIO	0	0	12.835	0	12.835	0	12.835	3	30,0%	3.851	8.985
			13.110.622	32.839.207	73.448.590	441.229	119.839.648	93.104.752	26.734.896				

PREMIOS EN LIQUIDACION BANADE

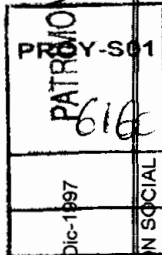
CASA	LEGAJO	RAZÓN SOCIAL	MONEDA EXTRANJERA		MONEDA LOCAL		SITUACION OBS.	% PREV.	MONTO PREVISIONADO	NETO DE PREVISION
			VENCIDO	NO VENCIDO	VENCIDO	NO VENCIDO				
1	26	TELEVEL I.I.F.C.S.A.	141.175	0	47.736.885	0	5 J/B	100,0%	47.878.060	0
1	438	CRISTALERIAS DE CUYO S.A.	0	0	24.489.924	0	5	100,0%	24.489.924	0
1	1208	FRIG. IND. DEL DELTA S.A. F	0	0	110.605	0	5 A	100,0%	110.605	0
1	1881	MIGUEL PALMER SAICFI Y A.	0	0	1.247.289	0	5 B	100,0%	1.247.289	0
1	2556	MANUF. LANERA NEUQUEN S.A.	0	0	4.554.590	0	5 B	100,0%	4.554.590	0
1	3052	S.A. IND. Y COM. RAGO	0	0	2.730.902	0	5 J	70,0%	1.911.631	819.271
1	3538	IGGAM S.A.I.	0	0	6.918.006	0	5 J	100,0%	6.918.006	0
1	5772	CIA. ACEITERA ARGENTINA SAIC.	468.579	0	3.826.342	0	5 A	100,0%	4.294.921	0
1	6398	MACKINNON Y COELHO LTDA.	0	0	6.514.196	0	5 A	100,0%	6.514.196	0
1	7979	SILPA ARGENTINA	0	0	11.016.508	0	5 A	100,0%	11.016.508	0
1	8394	CAMPOLONGHI S.A.I.C., CARLOS	0	0	568.276	0	5 J	70,0%	397.793	170.483
1	8627	ILFA INDUSTRIA MET. S.A.	2.288	0	7.099.859	0	5 J	90,0%	6.391.932	710.215
1	8868	FERNANDEZ Y CAMPO S.A.I.C.	0	0	1.149.033	0	5 J	100,0%	1.149.033	0
1	10345	CARBOMETAL S.A.	0	0	28.360.458	0	5 J	95,0%	26.942.435	1.418.023
1	10664	S.A.B.B. SA	6.645.481	0	29.532.671	0	5	99,0%	35.816.370	361.782
1	11245	AST. VICENTE FORTE S.A.M.C.I.	59.789	0	36.480.394	0	5 J/C	95,0%	34.656.374	1.824.020
1	11333	DOTAL S.A.I.C.F.I.A.	34.293	0	2.580.653	0	5 J	80,0%	2.112.354	528.088
1	12307	PONIEMAN HNOS. S.A.I.C.A.	0	0	159	0	5 B	100,0%	34.452	0
1	12672	PAPELERA SAN ISIDRO S.A.	0	0	130.131	754.131	5 J	30,0%	884.262	618.983
1	12976	PERKINS ARG. S.A.I.C.	0	139.442	0	0	5 J	10,0%	13.944	125.498
1	13513	GERARDO RAMON Y CIA. S.A.I.C.	0	0	11.069.959	0	5 J/B	100,0%	11.069.959	0
1	13842	S.A. CANTERAS EL SAUCE	0	0	132.682	0	5 A	100,0%	132.682	0
1	14309	MANUF. ARG. DE PORCELANA	0	0	190.559	0	5 J	100,0%	190.559	0
1	14667	CURTIEMBRE LA GRAL. PAZ S.A.	134.919	224.767	85	0	5 J	90,0%	323.794	35.977
1	14875	SASSOON Y CIA. S.A.I.C.	0	0	1.088	0	5	100,0%	1.088	0
1	14907	MANUSEDA S.A.I.C.	0	0	1.689.652	0	5 J	80,0%	1.351.722	337.930
1	16416	SYCIC S.A.C.I.I.	0	0	3.215.733	0	5 J	50,0%	1.607.867	1.607.867
1	18958	ALGODONERA VINCA S.A.I.C	1.449.884	1.019.326	4.243	0	5 J	50,0%	1.236.727	1.236.727
1	19348	MEREX ARG S.A.C.I.F.	100.946	0	963.229	0	5 B	100,0%	1.064.175	0
1	21395	GAVEMAR S.A.I.C.I.	0	0	840.191	0	5 B	100,0%	840.191	0
1	22952	EST. MET. ZAPEVA S.A.	0	0	424.864	0	5 J	100,0%	424.864	0
1	23191	PERLE S.A.C.I.F.	0	0	1.030.570	0	5 J/B	100,0%	1.030.570	0
1	23243	DESACI S.A.C.I.	0	0	28.137.360	0	5 J	98,0%	27.574.613	562.747
1	23365	STANDARD MOTOR ARG. S.A.I.	0	0	532.569	0	5 B	100,0%	532.569	0
1	24755	FED. ARG. DE COOP. AGRARIAS C.L.	0	0	291.437	0	5 J	100,0%	291.437	0
1	27493	MURAZ S.A.	0	0	942.327	0	5 J	100,0%	942.327	0
1	29287	FAVEN S.C.A.	0	0	672.742	0	5 J	100,0%	672.742	0
1	29580	DEL FRANCO Y FERNANDEZ IGMIA	0	0	20.498.249	0	5 A	100,0%	20.498.249	0
1	29773	GUARINO E HIJOS S.C.A. TOMAS	0	0	2.597.499	0	5 J	100,0%	2.597.499	0
1	32738	TECNOGRAF S.A.C.I.F.	501.988	0	34.538	0	5 J	60,0%	321.916	214.610
1	32830	CANTERAS Y CALERAS ORO BLANCO	0	0	6.325.252	0	5 B	100,0%	6.325.252	0
1	33210	ELECTRODOMESTICOS AURORA S.A.	1.466.326	0	1.640.828	0	5 J	70,0%	2.175.008	932.146
1	33654	BLANCO S.A.C.I.F.I.	0	0	2.597.133	0	5 B	100,0%	2.597.133	0
1	34393	CASA PATERNO S.A.C.I.I.F.A.	0	0	2.111.505	0	5 J	100,0%	2.111.505	0
1	34551	JJMM S.C.A.	0	0	22.444.090	0	5 J	100,0%	22.444.090	0
1	34811	ASTILLEROS ALIANZA S.A.	16.932.000	0	126.024.109	0	5 J	100,0%	142.956.109	0
1	35637	R.B.A. S.A.	0	0	310.633	0	5 J	100,0%	310.633	0
1	36453	MAPLAST AMERICANA S.A.I.C.F.	0	0	409.795	0	5 A	100,0%	409.795	0
1	36479	ITAL PAPELERA S.A.I.C.	2.272.571	1.461.519	8.355	0	5 J	90,0%	3.368.201	374.245
1	37355	ROMAGNOLI CHIARINI SACI LEON	0	0	57.529.452	0	5 J	100,0%	57.529.452	0

PATRIMONIO EN LIQUIDACION BANADE

CASA	LEGAJO	RAZÓN SOCIAL	MONEDA EXTRANJERA		MONEDA LOCAL		SITUACION OBS.	% PREV.	MONTO PREVISIONADO	NETO DE PREVISION		
			VENCIDO	NO VENCIDO	VENCIDO	NO VENCIDO						
1	37638	MASIS S.A.I.C.F.I.	1.761.461	2.219.115	33.332	0	4.013.908	5 J	80,0%	3.211.126	802.782	51
1	38480	INASA S.A.I.C.F.I.	0	0	209.854	0	209.854	5 A	100,0%	209.854	0	52
1	38853	SURLON S.A.I.C.I.F.	0	0	13.239.243	0	13.239.243	5 J	100,0%	13.239.243	0	53
1	39031	IND SKIPPY S.A.I.C.	0	0	1.881.345	0	1.881.345	5 J	100,0%	1.881.345	0	54
1	39535	EST. METALURGICO EL PARQUE SA.	0	0	2.062.926	0	2.062.926	5 J	80,0%	1.650.341	412.585	55
1	39701	ESCALA S.A.I.C.	0	0	166.681	0	166.681	5 J	100,0%	166.681	0	56
1	39870	SAN ROQUE S.C.A.	0	0	523.094	0	523.094	5 J	100,0%	523.094	0	57
1	40138	CIA ARG. DE CONSTRUC. SAICFI.	1.684.431	0	9.433	0	1.693.864	5 J	75,0%	1.270.396	423.466	58
1	40711	KEHIAYAN, ALFREDO	0	0	146.645	0	146.645	5 J	100,0%	146.645	0	59
1	40829	SUERPLAST S.R.L.	0	0	34.726	0	34.726	5 J	80,0%	27.781	6.945	60
1	40846	TACOMA S.A.C.I.F.I. Y A.	0	0	282.660	0	282.660	5 J	100,0%	282.660	0	61
1	40893	FRANZONI Y CIA. C.I.S.COL. JUAN	1.247.665	496.076	4.237	0	1.747.978	5 J	100,0%	1.747.978	0	62
1	41505	REMSA S.A.I.C.A.M.	0	0	9.540.016	0	9.540.016	5 J	100,0%	9.540.016	0	63
1	41595	KAPPA S.A.I.C.	0	0	664.058	0	664.058	5 J	80,0%	531.246	132.812	64
1	41645	ZALA S.A.I.C.F.I.	653.512	0	138.923.813	0	139.577.325	5 J/C	95,0%	132.598.459	6.978.866	65
1	41673	PUBLICIDAD GRAFICA ARG. S.R.L.	193.268	428.085	0	0	621.353	5 J	30,0%	186.406	434.947	66
1	41728	ESTAMPERIA CASTELAR S.A.I.C.	0	0	4.732	0	4.732	5 C	0,0%	0	4.732	67
1	41823	ESCALANTE RAUL (EXCANT. ELREFUG	0	0	4.703.020	0	4.703.020	5 J	95,0%	4.467.869	235.151	68
1	41937	TEXTIL WINDSOR S.A.	1.487.190	1.210.777	69.091	0	2.767.058	5 J	80,0%	2.213.646	553.412	69
1	42082	GAGLIANONE EST. GRAFICO S.A.C.I	663.233	0	72.003	0	735.236	5 J	50,0%	367.618	367.618	70
1	42384	DELDELIAN, ANA DELIA Y OTRAS	0	0	236.086	0	236.086	5 B	100,0%	236.086	0	71
1	42575	GLASER E HIJOS S.A., M.	0	0	6.626.561	0	6.626.561	5 J	90,0%	5.963.905	662.656	72
1	42668	BOBINAL S.A.C.I.F.I.	0	0	107.567	0	107.567	5 B	100,0%	107.567	0	73
1	42718	KAHL Y CIA. LTDA. S.A.I.C.	0	0	78.028	0	78.028	5 B	100,0%	78.028	0	74
1	42955	FRIG. AUCA S.A.I.I.C.F.	141.614	0	6.056.236	0	6.197.850	5 A	100,0%	6.197.850	0	75
1	43049	ANDINO S.A.	0	0	192.970	0	192.970	5 J	100,0%	192.970	0	76
1	43104	FRIG. YAGUANE S.A.C.I.F.A.	12.445.588	0	21.644.767	0	34.090.355	5 J	100,0%	34.090.355	0	77
1	43105	TABLEROS AGLOMERADOS SACIFI	0	0	84.560.127	0	84.560.127	5 J	100,0%	84.560.127	0	78
1	43190	ESTIQUIM S.A.I.C.	0	0	1.402	0	1.402	5	80,0%	1.122	280	79
1	43410	INST. INV BIQQ FUN CAMPOMAR	0	0	1.293.319	0	1.293.319	5	100,0%	1.293.319	0	80
1	43509	AMERICA CONSTRUC S.C.A	0	0	777.218	0	777.218	5 J	100,0%	777.218	0	81
1	43533	FAMARCI S.A.I.C.I.F.	0	0	321.304	0	321.304	5 A	100,0%	321.304	0	82
1	43847	VERLINSKY, JACOBO	0	0	1.693.959	0	1.693.959	5 A	100,0%	1.693.959	0	83
1	43886	MAZAWATEE TEA CO.LTDA.S.A.	0	0	15	0	15	5 J	100,0%	15	0	84
1	43895	GAZZA, WALTER AUGUSTO	226.036	0	314.265	0	540.301	5 J	100,0%	540.301	0	85
1	43941	CALIFORNIA S.A.I.C.	0	0	33.639	0	33.639	5 J	80,0%	26.911	6.728	86
1	44081	GOMEZ Y CIA. S.C.A. ALBERTO	0	0	1.064.712	0	1.064.712	5 J/B	100,0%	1.064.712	0	87
1	44187	SAN ANTONIO EXPLOTACIONES MIN	0	0	20.023.151	0	20.023.151	5 J/B	100,0%	20.023.151	0	88
1	44366	SOLE, ALBERTO RUBEN	0	0	172.937	0	172.937	5 A	100,0%	172.937	0	89
1	44378	DE MATTHAEIS, ROMULO NICOLAS	0	0	87.997	0	87.997	5 A	100,0%	87.997	0	90
1	44639	CAREM S.A.	5.148	0	11.923.401	0	11.928.549	5 A	100,0%	11.928.549	0	91
1	44846	NELSON FERRUA Y HECTOR PERRONE	0	0	73.917	0	73.917	5 J	100,0%	73.917	0	92
1	45003	PESCASUR S.A.	0	0	3.138	0	3.138	5 B	100,0%	3.138	0	93
1	45255	INDURE S.A.C.I.C.I.F.A.	0	0	107.602	0	107.602	5 B	100,0%	107.602	0	94
1	45299	RIO HONDO SACIFF DE CONSTRUC	331.920	0	829.214	0	1.161.134	5 J	95,0%	1.103.077	58.057	95
1	45434	SCARINCI, ROSARIO	0	0	94.437	0	94.437	5 J/B	100,0%	94.437	0	96
1	45822	IND. ALGODONERAS UNIDAS	0	0	41.434.567	0	41.434.567	5 J	100,0%	41.434.567	0	97
1	46196	TALLERES NAVALES Y TERRESTRES	0	0	920.315	0	920.315	5 B	100,0%	920.315	0	98
1	46200	YERNAZIAN S.A.	0	0	56.281	0	56.281	5 A	100,0%	56.281	0	99
1	46307	CIA. MINERA STA. ANA S.A.	22.533	0	9.962.569	0	9.985.102	5 J	100,0%	9.985.102	0	100

PATRIMONIO EN LIQUIDACION BANADE

CASA	LEGAJO	RAZON SOCIAL	MONEDA EXTRANJERA		MONEDA LOCAL		SITUACION OBS.	% PREV.	MONTO PREVISIONADO		NETO DE PREVISION
			VENCIDO	NO VENCIDO	VENCIDO	NO VENCIDO			TOTAL	TOTAL	
1	46385	INGENIO LA ESPERANZA S.A.	0	0	12.956.058	0	5 J	90,0%	11.660.452	1.295.606	101
1	46414	BAUEN S.A.C.I.C.	0	0	64.370.883	0	5 C	90,0%	57.933.795	6.437.088	102
1	46424	VILA, JOSE LUIS, EX FRIBOES	69.284	0	0	0	5 A	100,0%	69.284	0	103
1	46482	MEVOPAL C.I.S.A.	0	0	621.038	0	5 J	100,0%	621.038	0	104
1	46499	LEDESMA, ARMANDO SAMUEL	0	0	18.136	0	5 J	100,0%	18.136	0	105
1	46555	CERAM, STEFANI CUTRAL-CO SACIFA	862.573	218.858	224	0	5 J	50,0%	540.828	540.828	106
1	46573	LLANEZA E HIJOS S.A., SILVINO	95.923	0	12.826.381	0	5 J	95,0%	12.276.189	646.115	107
1	46591	CIA. YESERA DEL SUR	0	0	4.407.271	0	5 J	100,0%	4.407.271	0	108
1	46616	MALITO LIZASO S.A.	0	0	2.048.772	0	5 J	80,0%	1.639.018	409.754	109
1	46729	BRAIZAN, JOSE ROQUE Y OTROS,	0	0	521.278	0	5 J	9,0%	46.915	474.363	110
1	46759	MUJOS HERMES Y NUÑEZ LUIS E.	0	0	157.639	0	5 J	90,0%	141.875	15.764	111
1	46803	SANTANGELO, FRANCISCO	0	0	305.904	0	5 J	100,0%	305.904	0	112
1	46813	TELA S.A.C.I.F.	0	0	123.566	0	5 B	100,0%	123.566	0	113
1	46834	COLLOCA, DOMINGO ROBERTO	0	0	95.877	0	5 J	100,0%	95.877	0	114
1	46855	GANADERA DIAZ COLODRERO S EN C	0	0	2.528.618	0	5 A	100,0%	2.528.618	0	115
1	46866	LUNA HNOS. S.A.C.I.	0	0	25.701.517	0	5 J	100,0%	25.701.517	0	116
1	46874	D'ALESSANDRE, CARLOS ENRIQUE	0	0	6.198.312	0	5 J	90,0%	5.578.481	619.831	117
1	46877	NUEVAS TIERRAS S.A.	0	0	1.356.181	0	5 J	100,0%	1.356.181	0	118
1	46878	LOPEZ, EMILIO RAUL	0	0	312.876	0	5 J	100,0%	312.876	0	119
1	46974	FAMM S.A.	131.907	0	292	0	5 J	90,0%	118.979	13.220	120
1	46977	GOMAFLEX S.A.I.C.	0	0	236.697	0	5 B	100,0%	236.697	0	121
1	47005	ROBLES, ROBERTO RAUL	0	0	33.265.731	0	5 J	99,0%	32.933.074	332.657	122
1	47006	PESCAS S.A.	0	0	1.829.799	0	5 J	80,0%	1.463.839	365.960	123
1	47015	ILVENTO, JULIO GERARDO	0	0	110.363	0	5 J	100,0%	110.363	0	124
1	47029	HIELO NEVADA S.A.	0	0	3.203	0	5 A	100,0%	3.203	0	125
1	47034	D'ALESSANDRO, CARLOS E.D.Y CAPU	0	0	8.144.304	0	5 J	100,0%	8.144.304	0	126
1	47035	CAROLANI FUEGUINA S.A.	0	0	1.284	0	5 A	100,0%	1.284	0	127
1	47056	PESUARSA S.A.	148.024	0	17.912.328	0	5	100,0%	17.912.328	0	128
1	47067	CELA, CARLOS ALBERTO	0	0	1.455.891	0	5 J	100,0%	1.455.891	0	129
1	47076	CALERAS LA CAADITA S.A.	0	0	5.916.612	0	5 J	100,0%	5.916.612	0	130
1	47120	PENNISI, NATALIO	190.669	0	27.138.590	0	5 J	100,0%	27.329.259	0	131
1	47153	POLO, JORGE ALBERTO	0	0	281.923	0	5 J/B	100,0%	281.923	0	132
1	47251	MEDINA, VICTOR ISAAC	0	0	60.728	0	5 J	100,0%	60.728	0	133
1	47295	PENN CONTROLS ARG.S.A.I.C.	218.825	923.682	0	0	5 J	60,0%	685.504	457.003	134
1	47355	GIANCARELLI, JOSE MARIA	0	0	239.105	0	5 J	90,0%	215.195	23.911	135
1	47388	SAD, ALBERTO	0	0	239.428	0	5 J	100,0%	239.428	0	136
1	47393	MC FABRICA DE MUEBLES SACIFI	0	0	183.857	0	5 B	100,0%	183.857	0	137
1	47419	MIANO INDUSTRIAS S.A.	0	0	975.078	0	5 B	100,0%	975.078	0	138
1	47420	CATEN S.A.	0	0	621.747	0	5 A	100,0%	621.747	0	139
1	47444	BERSAÑO, HECTOR	0	0	584.275	0	5 J	100,0%	584.275	0	140
1	47453	SANZI, CAYETANO	0	0	4.015.001	0	5 A	100,0%	4.015.001	0	141
1	47458	DISEÑOS EGGO CAMMARATA RICARDO	0	0	460.173	0	5 J/B	100,0%	460.173	0	142
1	47487	IND.PESQUERA LOS ANTIGUOS S.A.	0	0	516.102	0	5 J	70,0%	361.271	154.831	143
1	47506	IND. PLASTICAS ENTRE RIO	0	0	22.531.393	0	5 J	100,0%	22.531.393	0	144
1	47507	MICROONDA S.A.C.I.F.I.A.M.	0	0	13.411.539	0	5 J/B	100,0%	13.411.539	0	145
1	47515	CLEAN S.R.L.	0	0	95.752	0	5 A	100,0%	95.752	0	146
1	47611	AIPE S.A.	0	0	161.256	0	5 J	100,0%	161.256	0	147
1	47619	BUMONT S.A.	0	0	146.086	0	5 J	100,0%	146.086	0	148
1	47636	ENVAPOM S.A.I.C.I.F.	0	0	160.295	0	5 J	100,0%	160.295	0	149
1	47842	TEXTIL EL MIRADOR FUEGUINO SA	254.804	0	5.672.948	0	5 J	100,0%	5.927.752	0	150



 PATRIMONIO EN LIQUIDACION BANADE

CASA	LEGAJO	RAZON SOCIAL	MONEDA EXTRANJERA		MONEDA LOCAL		SITUACION	OBS.	PREV.	MONTO PREVISIONADO	NETO DE PREVISION
			VENCIDO	NO VENCIDO	VENCIDO	NO VENCIDO					
1	47655	HERCAM SOC. EN COM.P/ACC.	0	0	183.291	0	5 J	100,0%	183.291	0	151
1	47674	BRUSSA S.A.	0	0	12.551	0	5 J	100,0%	12.551	0	152
1	47681	INSUMOS QUIMICOS S.A.C.I.	8.088	0	552.917	0	5 J	70,0%	392.711	168.305	153
1	47703	LASTRA Y CIA. S.R.L. ENRIQUE B	0	0	845.099	0	5 A	100,0%	845.099	0	154
1	47720	PLAST. APLICADOS GUALEGUAYCHU	140.602	0	16.699.951	0	5 A	100,0%	16.840.553	0	155
1	47721	ARQUES AZNAR EUGENIO	0	0	1.111.104	0	5 J	100,0%	1.111.104	0	156
1	47724	MAGGIANI, HECTOR	0	0	13.917	0	5 J	90,0%	12.525	1.392	157
1	47731	RAMON ABRAHAM Y HNOS. S.A.	2.316.395	0	193.918.831	0	5 J	99,0%	191.978.643	1.939.188	158
1	47733	CIPEL S.R.L.	0	0	1.095.551	0	5 A	100,0%	1.095.551	0	159
1	47777	DEBEKO S.A.	0	0	585.244	0	5	50,0%	292.622	292.622	160
1	47778	PLASTICOS FUEGUINOS S.A.	0	0	189.667	0	5 J	100,0%	189.667	0	161
1	47796	TEJEDURIAS HOMERO LA RIOJA SAI	57.349	0	7.733.384	0	5 J	95,0%	7.401.196	389.537	162
1	47803	DEBEFIL S.A.	617.825	0	6	0	5	50,0%	308.916	308.916	163
1	47812	NAVALTEC S.A.	0	0	1.602	0	5	100,0%	1.602	0	164
1	47833	CERAMICA GUALEGUAYCHU S.A.	0	0	147.120	0	5 A	100,0%	147.120	0	165
1	47893	TEXTIL CLOVER S.A.	0	0	12.878	0	5 J	100,0%	12.878	0	166
1	47912	INTERHOME S.A.	0	0	12.603	0	5 J/B	100,0%	12.603	0	167
1	47913	MARVIPLAST S.A.	3.158	0	16.209	0	5 J	0,0%	0	19.367	168
1	48045	TERMIPO S.R.L.	0	0	122.160	0	5 J/B	100,0%	122.160	0	169
1	48057	APPOLONIO, RUBEN JESUS	0	0	12.198	0	5 J	100,0%	12.198	0	170
1	48075	COFYM S.A.	0	0	607.157	0	5 J	100,0%	607.157	0	171
1	48102	GETINO, NICOLAS FROILAN	0	0	277.031	0	5 J	70,0%	193.922	83.109	172
1	48120	TEJED. DEL CHUBUT S.A.C.I.F.I.	0	0	1.519.958	0	5 B	100,0%	1.519.958	0	173
1	48141	CANESA DE FLORESTANO, MARIA EL	0	0	10.298.812	0	5 J	100,0%	10.298.812	0	174
1	48206	PENNISI, BONACCORSO Y MALVICA	0	0	1.274.137	0	5	50,0%	637.069	637.069	175
1	48216	DAGGER S.A.	0	0	207.033	0	5 J	100,0%	207.033	0	176
1	48223	BRIA, EUGENIO AMERICO	0	0	2.644	0	5 J	100,0%	2.644	0	177
1	48271	QUIROZ, ANGELICA FRANCISCA	0	0	312.044	0	5 J	90,0%	280.840	31.204	178
1	48291	INVERGA, NESTOR SALVADOR	0	0	6.883.964	0	5 A	100,0%	6.883.964	0	179
1	48293	IND. PAMPA S.A.	165.638	0	3.837	0	5 J	100,0%	169.475	0	180
1	48294	IND. HUINCA S.A.	150.298	0	5.890	0	5 J	100,0%	156.188	0	181
1	48306	LISON S.A.	0	0	47.711	0	5 J	100,0%	47.711	0	182
1	48317	EST. MIRON S.A.I.C.I.F.A.	65.158	0	2.784.921	0	5 J	70,0%	1.995.055	855.024	183
1	48334	BRACERAS, ROBERTO (H)	0	0	2.539.721	0	5 J	90,0%	2.285.749	253.972	184
1	48347	K B TEXTIL S.R.L.	0	0	80.316	0	5 A	100,0%	80.316	0	185
1	48357	C.M. ARTESANOS DE LA MODA	0	0	91.679	0	5 B	100,0%	91.679	0	186
1	48373	BONDONE, ROBERTO VIRGILIO	0	0	806.725	0	5 J	100,0%	806.725	0	187
1	48387	KYO JERSEY S.A.	0	0	2.043.456	0	5 J	90,0%	1.839.110	204.346	188
1	48427	SUAVEANDAR S.A.	35.363	0	36.364	0	5 J	40,0%	14.546	21.818	189
1	48428	SUARCO S.A.	273.521	0	6.973.252	0	5 J	100,0%	7.246.773	0	190
1	48432	CONFELOM S.A.C.I.I.	0	0	907.426	0	5 J	100,0%	907.426	0	191
1	48436	MONOFILAMENTO FUEGUINO S.A.	357.997	0	6.696.895	0	5 J	100,0%	7.054.892	0	192
1	48446	CALAMAR S.A.	0	0	2.402.300	0	5 J	90,0%	2.162.070	240.230	193
1	48519	AMEYCA S.A.	501.167	0	4.568.665	0	5 J	95,0%	4.816.340	253.492	194
1	48520	CAELE S.A.	408.343	0	3.762.596	0	5 J	90,0%	3.753.845	417.094	195
1	48552	METALURG. MORONI S.A.	0	0	23.363	0	5 J	50,0%	11.682	11.682	196
1	48581	BENAVIDES CARLOS ENRIQUE	0	0	1.560.178	0	5 J	100,0%	1.560.178	0	197
1	48650	ABUD, JOSE MARIA Y OTROS,	0	0	401.806	0	5 J	100,0%	401.806	0	198
1	48684	OLEUM S.A.	0	0	153.162	0	5 J	90,0%	137.846	15.316	199
1	48702	REY, ANTONIO E. Y JORGE O.	0	0	155.233	0	5 J	100,0%	155.233	0	200



PATRIMONIO EN LIQUIDACION BANADE

CASA	LEGAJO	RAZON SOCIAL	MONEDA EXTRANJERA		MONEDA LOCAL		TOTAL	SITUACION	OBS.	% PREV.	MONTO PREVISIONADO	NETO DE PREVISION
			VENCIDO	NO VENCIDO	VENCIDO	NO VENCIDO						
1	48735	PLASTIRAMA Y PLAST. S.LUIS SA.	81.588	0	13.616	0	95.204	5 J	50,0%	47.602	47.602	201
1	48740	ANTOKOLEC Y REIZNER S.A.	292.000	0	5.333	0	297.333	5 J	100,0%	297.333	297.333	202
1	48748	FCA. AMER.DE PLAST. S.A. FAPSA	175.981	208.640	205.994	0	580.615	5 J	80,0%	472.492	118.123	203
1	48764	SANCHEZ, CARLOS M. Y ALFREDO H	0	0	61.274	0	61.274	5 J	100,0%	61.274	61.274	204
1	48776	ROMANO HNOS. S.A.JOSE Y CARLOS	338.681	0	1.253	0	339.934	5 J	40,0%	135.974	203.960	205
1	48795	TERMIFLEJ S.A.	0	0	19.413	0	19.413	5 J	100,0%	19.413	19.413	206
1	48798	FATAYHER S.A.	0	0	598.767	0	598.767	5 J	40,0%	239.507	359.260	207
1	48806	FISCH, M.I. Y MARTINEZ, C.A.	0	0	169.197	0	169.197	5 J	100,0%	169.197	169.197	208
1	48808	PESQ. CONSTANZA S.A.	0	0	2.733.865	0	2.733.865	5 A	100,0%	2.733.865	2.733.865	209
1	48857	MERLE S.A.C.I.F.I.A.	0	0	907.104	0	907.104	5 A	100,0%	907.104	907.104	210
1	48869	DIEGUEZ Y DAVI, OSVALDO Y ANA	0	0	14.068	0	14.068	5 J	100,0%	14.068	14.068	211
1	48870	PESQ. DIEGO PRIMERO	256.470	0	2.314.304	0	2.570.774	5 J	90,0%	2.313.697	257.077	212
1	48871	PESQUERA AMIPEZ S.A.	850.110	0	2.656.052	0	3.506.162	5 J	90,0%	3.155.546	350.616	213
1	48872	PESQ. GRIFOPEZ S.A.	829.973	0	1.994.122	0	2.824.095	5 J	80,0%	2.259.276	564.819	214
1	48894	BUMONT SAN LUIS S.A.	42.914	0	387.213	0	430.127	5 J	0,0%	0	430.127	215
1	48895	TOP TOYS JUGUETES S.A.	1.162.544	0	2.534.619	0	3.697.163	5 J	80,0%	2.957.730	739.433	216
1	48915	ITALPAPELERA SAN LUIS S.A.	120.729	0	0	0	120.729	5 J	100,0%	120.729	120.729	217
1	48939	FRISAR S.A.	0	0	581.491	0	581.491	5 J	80,0%	465.193	116.298	218
1	48941	FRIG. SAN JORGE PATAGONIA S.A.	602.676	0	71.033	0	673.709	5 J	100,0%	673.709	673.709	219
1	48978	BRASUR S.A.	600.704	0	2.678.171	0	3.278.875	5 J	90,0%	2.950.988	327.888	220
1	49026	FADEAL SA	4.483.395	0	22.254.408	0	26.737.803	5 J	95,0%	25.400.913	1.336.890	221
1	49045	FERRARIS, NORBERTO ANGEL	0	0	1.705.534	0	1.705.534	5 J	80,0%	1.364.427	341.107	222
1	49047	PLASTICOS SILVATRIM S.A.C.I.F.I	405.735	808.845	6.627	0	1.221.207	5 J	50,0%	610.604	610.604	223
1	49070	DAMPEN S.A.	0	0	590.679	0	590.679	5 J	97,0%	572.959	17.720	224
1	49082	DEBEFIL S.A. Y DEBEKO S.A.	0	0	3.235.826	0	3.235.826	5	50,0%	1.617.913	1.617.913	225
1	49083	SEGONA S.A.	0	0	422.729	0	422.729	5 C	0,0%	0	422.729	226
1	49097	APAR.Y P.GRUAS INTERMAC S.R.L.	0	0	32.915	0	32.915	5 J	100,0%	32.915	32.915	227
1	49105	VALOT S.R.L., EDUARDO A.	0	0	64.888	0	64.888	5 J	98,0%	63.590	1.298	228
1	49106	SEMILLERO EL CEIBO S.A.C.I.A.	0	0	8.205.235	0	8.205.235	5 J	95,0%	7.794.973	410.262	229
1	49109	TEXTIL LAPRIDA S.A.	1.994.438	0	4.874.097	0	6.868.535	5 J	80,0%	5.494.828	1.373.707	230
1	49111	PINAL PHARMA S.A.C.I.F.	207.220	647.925	2	0	855.147	5 J	40,0%	342.059	513.088	231
1	49114	PERACHINO Y FABRO S.R.L.	271.410	0	47	0	337.042	5 J	70,0%	235.929	101.113	232
1	49126	AMOB.2000 CAT Y AMOB 2000 SA.	0	0	5.397.614	0	5.397.614	5 J	80,0%	4.318.091	1.079.523	233
1	49127	P.CASTRO FOTOCROMOS S.A.	0	0	5.939.070	0	5.939.070	5 J	90,0%	5.345.163	593.907	234
1	49131	EST. DARJE S.A.I.C.F.	0	0	5.261.030	0	5.261.030	5 J	95,0%	4.997.979	263.052	235
1	49148	PESCATEX S.A.	1.323.243	0	454.911	0	1.778.154	5 J	100,0%	1.778.154	1.778.154	236
1	49155	FACI RIOJANA SRL Y FACI SRL	0	0	1.279.336	0	1.279.336	5 J	60,0%	767.602	511.734	237
1	49159	JUVENIL CALZADOS S.R.L.	298.038	49.161	26.114	0	373.313	5 J/C	95,0%	354.647	18.666	238
1	49164	INCLOR S.A.	0	0	1.862.942	0	1.862.942	5 J	65,0%	1.210.912	652.030	239
1	49165	TEC.QUIM. PUNTANA S.R.L	0	0	943.668	0	943.668	5 J	95,0%	896.485	47.183	240
1	49170	VINIPLAST S.A.I.C.	0	0	3.168.486	0	3.168.486	5 J	50,0%	1.584.243	1.584.243	241
1	49183	TECNO ALIMENTARIA S.A.	3.311.936	2.000.296	10.129.231	0	15.441.463	5 J	80,0%	12.353.170	3.088.293	242
1	49193	EVAPORARIA S.A.	0	0	1.988.948	0	1.988.948	5 J	70,0%	1.392.264	596.684	243
1	49199	SAMUEL Y DANIEL DORFMAN S.A.	954.564	0	2.392.929	0	3.347.493	5 J	80,0%	2.677.994	669.499	244
1	49207	LANAS SAN LUIS SOC. ANON.	0	0	1.186.549	0	1.186.549	5 J	100,0%	1.186.549	1.186.549	245
1	49212	CURTIEMBRE ENTRE RIOS S.A.	0	0	1.395.480	0	1.395.480	5 J	90,0%	1.255.932	139.548	246
1	49255	INDUAL S.A.	13.701	0	3.531.172	0	3.544.873	5 J	80,0%	2.835.898	708.975	247
1	49267	FAZIO Y KRENN Y/O LAV. PALERMO	0	0	822.618	0	822.618	5 J	40,0%	329.047	493.571	248
1	49284	EXPORT.BS.AIRES FORESTAL S.A.	366.588	0	450	0	367.038	5 J	100,0%	367.038	367.038	249
1	49286	CCTE ALTOFON S.A.	0	0	37.018	0	37.018	5 B	100,0%	37.018	37.018	250

PATRIMONIO EN LIQUIDACION BANADE

CASA	LEGAJO	RAZÓN SOCIAL	MONEDA EXTRANJERA VENCIDO	NO VENCIDO	MONEDA LOCAL VENCIDO	NO VENCIDO	TOTAL	SITUACION	OBS.	% PREV.	MONTO PREVISIONADO	NETO DE PREVISION	
1	49287	CCTE PAPELERA SAR S.R.L.	0	0	33.494	0	33.494	5	J	100,0%	33.494	0	251
1	49290	CCTE ISIVAL S.A.	0	0	31.956	0	31.956	5	J	100,0%	31.956	0	252
1	49291	CCTE DEL ENCO S.A.	0	0	1.162.729	0	1.162.729	5	B	100,0%	1.162.729	0	253
1	49292	CCTE ESTBL ANAFERS A.	0	0	13.519	0	13.519	5	B	100,0%	13.519	0	254
1	49302	ALGODONERA LA RIOJA S.A.	0	0	1.829	0	1.829	5		100,0%	1.829	0	255
1	49313	SEVEN S.A.C.I.F.I.Y.A.	0	576.769	350	0	577.119	5	J	20,0%	115.424	461.695	256
1	49317	SALADILLO S.R.L.	219.278	0	16.910	0	236.188	5	J	87,0%	205.484	30.704	257
1	49333	INDUSERVICE S.A.	0	0	1.632.211	0	1.632.211	5	J	90,0%	1.468.990	163.221	258
1	49339	IATEL S.A.	882.500	0	4.116.628	0	4.999.128	5	A	100,0%	4.999.128	0	259
1	49344	INDUSTRIA PROSUR S.A.	1.533.008	539.317	20.100	0	2.092.425	5	J/C	50,0%	1.046.213	1.046.213	260
1	49345	EST.TEX.SAN MARCO OESTE S.A.	265.272	130.588	2.970	0	398.830	5	J	50,0%	199.415	199.415	261
1	49346	I.M.E.P.A. S.R.L.	556.095	201.943	1.816	0	759.854	5	J	80,0%	607.883	151.971	262
1	49358	TERVI S.A.	0	0	1.668.988	0	1.668.988	5	J	80,0%	1.335.190	333.798	263
1	49359	CIRMARCO S.R.L.	977.299	338.555	768.864	0	2.084.718	5	J	100,0%	2.084.718	0	264
1	49361	OLEAGINOSAS EL LIDER	0	0	2.218	0	2.218	5	A	100,0%	2.218	0	265
1	49365	HILANDERIAS M.G. S.A.	0	0	1.823.147	0	1.823.147	5	J/C	60,0%	1.093.888	729.259	266
1	49368	INDUSTRIAS FAT S.A.I.C.F.	308.002	173.061	1.438	0	482.501	5	J	20,0%	96.500	386.001	267
1	49372	MOLINOS HARINEROS CLABECO S.A.	111.830	1.037.007	382	0	1.149.219	5	J	80,0%	919.375	229.844	268
1	49375	TECNOGAMA S.A.	407.555	0	5.268	0	412.823	5	J	30,0%	123.847	288.976	269
2	250	GARDEBLE H.NOS. S.A.	0	0	30.081	0	30.081	5		0,0%	0	30.081	270
2	1042	E. GHERARDI E HIJOS S.A.	16.403	1.218.444	0	0	1.234.847	5	J	80,0%	987.878	246.969	271
2	1239	SOC.IND.TALL.MET. LA HELVETICA	0	0	56.459	0	56.459	5	J	70,0%	39.521	16.938	272
2	1867	CURTIEMBRE LAS ROSAS S.A.	16.695	37.910	685	0	55.290	5	J	20,0%	11.058	44.232	273
2	2156	CIESCO, DELICIA N.CARBONELL DE	0	0	215.796	0	215.796	5	J	80,0%	172.637	43.159	274
2	2602	FCA.CERAMICA ALBERDI S.A.	0	0	2.737	0	2.737	5		0,0%	0	2.737	275
2	4593	SUAREZ S.A.C.I.I., BRAULIO	0	0	5.841	0	5.841	5	J	80,0%	4.673	1.168	276
2	5014	NOE H.NOS. S. EN COM. P/ACC.	0	0	8.032	0	8.032	5	J	20,0%	1.606	6.426	277
2	5322	PASADENA S.A.	1.541.988	0	7.699.244	0	9.241.242	5	J	90,0%	8.317.118	924.124	278
2	5618	LA UNION DE PUEBLO MUÑOZ S.R.L.	0	0	43.902	0	43.902	5	J	100,0%	43.902	0	279
2	6118	TANZI S.A.	0	0	1.003.350	0	1.003.350	5	J	50,0%	501.675	501.675	280
2	6545	SOBERANA S.A.	0	0	275.947	0	275.947	5	B	100,0%	275.947	0	281
2	6796	NOCIONI, HECTOR LUIS PEDRO	0	0	1.036.689	0	1.036.689	5	J/B	100,0%	1.036.689	0	282
2	6934	AGRO RODEO S.R.L.	0	0	37.022	0	37.022	5	J	100,0%	37.022	0	283
2	7245	G. BUSTINZA CAFE ONKEL S.A.	0	0	97.781	0	97.781	5	J	100,0%	97.781	0	284
2	7282	CATRIEL S.A.	0	0	144.969	0	144.969	5	J	100,0%	144.969	0	285
2	7535	RACCUGLIA, ANTONIO	0	0	293.001	0	293.001	5	J	100,0%	293.001	0	286
2	7698	PELIZZOLA, OSVALDO LUIS Y OSCAR	0	0	5.585	0	5.585	5	B	100,0%	5.585	0	287
2	7712	FERNANDEZ, E. Y PASQUERO, F.J.	0	0	93.678	0	93.678	5	J	100,0%	93.678	0	288
2	7715	MARTINEZ, JUAN CARLOS	0	0	9.810	0	9.810	5	B	100,0%	9.810	0	289
2	7914	GLASER HECTOR R Y CARLOS A Y M	0	0	10.789	0	10.789	5	B	100,0%	10.789	0	290
2	7939	METALFER S.R.L.	0	0	2.176	0	2.176	5	J/B	100,0%	2.176	0	291
2	7966	BELLITIERI, LUIS JORGE	0	0	317.850	0	317.850	5	J	90,0%	286.065	31.785	292
2	7979	ABRAHAM ADELA R.ASAM VDA. DE	0	0	15.834	0	15.834	5	J	100,0%	15.834	0	293
2	7990	CONSTRUC. RIO PARANA S.R.L.	0	0	13.689	0	13.689	5	J	100,0%	13.689	0	294
2	7997	CAPITANO, SALVADOR	0	0	601.570	0	601.570	5	J	90,0%	541.413	60.157	295
2	7998	BALOCHI, OMAR FERNANDO	0	0	27.855	0	27.855	5	B	100,0%	27.855	0	296
2	8016	INDUSTRIAS CERAMICAS S.A.	0	0	126.904	0	126.904	5	J	99,0%	125.635	1.269	297
2	8031	SAEZ, JUAN CARLOS	0	0	33.649	0	33.649	5	B	100,0%	33.649	0	298
2	8086	SALVADOR, JUAN HECTOR	0	0	8.599	0	8.599	5	J	100,0%	8.599	0	299
2	8092	DISTRIBUIDORA BAIRES S.A.	0	0	7.839	0	7.839	5	J	35,0%	2.744	5.095	300

PATRIMONIO EN LIQUIDACION BANADE

CASA	LEGAJO	RAZON SOCIAL	MONEDA EXTRANJERA		MONEDA LOCAL		TOTAL	SITUACION OBS.	% PREV.	MONTO PREVISIONADO	NETO DE PREVISION	
			VENCIDO	NO VENCIDO	VENCIDO	NO VENCIDO						
2	8116	DEVALLE, PEDRO VICTORIO	0	0	1.846.234	0	1.846.234	5 J	95,0%	1.753.922	92.312	301
2	8119	CAMPANUCCI, HUGO ALDO	0	0	261.867	0	261.867	5 J	100,0%	261.867	0	302
2	8124	DE GIORGIS, DORIS DANTE	0	0	82.613	0	82.613	5 J	100,0%	82.613	0	303
2	8136	FRAME S.R.L.	0	0	1.070.668	0	1.070.668	5 J	100,0%	1.070.668	0	304
2	8142	GUGLIEMETTI, JOSE LUIS	0	0	121.453	0	121.453	5 J	100,0%	121.453	0	305
2	8151	TOSSI, DANIEL	0	0	7.900	0	7.900	5 J	80,0%	6.320	1.580	306
2	8197	CASABELLA, RODOLFO ALBERTO	0	0	83.604	0	83.604	5 J	90,0%	75.244	8.360	307
2	8209	DELACANTO, DELFOR JUAN	0	0	26.559	0	26.559	5 B	100,0%	26.559	0	308
2	8213	JARENCEZUK, JUAN LUCAS	0	0	15.331	0	15.331	5 J	80,0%	12.265	3.066	309
2	8215	S.A.F.A.M.A. S.A.	0	0	105.045	0	105.045	5 J	100,0%	105.045	0	310
2	8219	CONSTRUC. METALURGICAS S.A.	675.207	985.655	119.113	0	1.779.975	5 J	70,0%	1.245.983	533.993	311
2	8231	POLITAL S.A.	0	0	165.801	0	165.801	5	80,0%	132.641	33.160	312
3	438	CRISTALERIAS DE CUYO S.A.	0	0	1.686	0	1.686	5 B	100,0%	1.686	0	313
3	918	POPON S.A.	0	0	830.513	0	830.513	5 J	90,0%	747.462	83.051	314
3	1992	BRAVI Y BRAVI, GINO YEDMUNDO	0	0	15.317	0	15.317	5 J	80,0%	12.254	3.063	315
3	4040	TALL.MET. MENDOZA S.R.L.	175.470	0	16.037.944	0	16.213.414	5 J	60,0%	9.728.048	6.485.366	316
3	4259	NIETO, S. J. J. Y A. J.	0	0	42.951	0	42.951	5 J/B	100,0%	42.951	0	317
3	4495	NAZAR Y CIA. S.R.L.	0	0	281.611	0	281.611	5 J	70,0%	197.128	84.483	318
3	4711	ARGUMEDO, JOSE ESTEBAN	0	0	50.843	0	50.843	5 J	100,0%	50.843	0	319
3	5134	V.DOS. Y BOD. M. MAGDALENA	0	0	1.076.398	0	1.076.398	5 J	90,0%	968.758	107.640	320
3	5240	DE GOBBI, ANGEL	0	0	721.025	0	721.025	5 J	80,0%	576.820	144.205	321
3	5268	FRESQUET, ANTONIO A J Y JOSE A	0	0	532.960	0	532.960	5 B	100,0%	532.960	0	322
3	5462	QUIROS OSVALDO HECTOR Y VAGUER	0	0	305.048	0	305.048	5 J	100,0%	305.048	0	323
3	5464	SIERRA DEL PLATA S.R.L.	0	0	1.449.109	0	1.449.109	5 J/B	100,0%	1.449.109	0	324
3	5489	ELASKAR, CARLOS EDUARDO Y ISUAN	0	0	558.830	0	558.830	5	100,0%	558.830	0	325
3	5525	GIACCHI, SEBASTIAN	0	0	3.134	0	3.134	5 B	100,0%	3.134	0	326
3	5539	MATTOLINI, RAFAEL F Y MANRIQUE	0	0	3.165.083	0	3.165.083	5 J	100,0%	3.165.083	0	327
3	5593	CARRIZO VICTOR RUBEN Y TOME GU	0	0	243.749	0	243.749	5 J/B	100,0%	243.749	0	328
3	5643	FEDERICI VICTORIO GIORCELLINI	0	0	233.258	0	233.258	5 J/B	100,0%	233.258	0	329
3	5667	ESPEJO, DOMINGO	0	0	827.073	0	827.073	5 J	100,0%	827.073	0	330
3	5669	FCA. ARG. DE BOZALITOS S. R.L.	104.695	0	1.183.126	0	1.287.821	5 J	100,0%	1.287.821	0	331
3	5692	MORDASINI Y COLONNESE SAICAL	0	0	799.759	0	799.759	5	100,0%	799.759	0	332
3	5695	VALMO S.A.	0	0	28	0	28	5 B	100,0%	28	0	333
3	5708	SCOKIN, ALICIA ALBA	0	0	15.458	0	15.458	5 J/B	100,0%	15.458	0	334
3	5744	IND. MET. ARRIGONI S.A.	0	0	433.477	0	433.477	5	100,0%	433.477	0	335
3	5748	PUEBLA Y DIAZ VALDEZ, S.	0	0	56.627	0	56.627	5 J	90,0%	50.964	5.663	336
3	5760	JOFRE, O. A. Y JOFRE, JULIO A.	0	0	221.510	0	221.510	5 B	100,0%	221.510	0	337
3	5775	FLORES CERDA, SERGIO ORLANDO	0	0	10.447	0	10.447	5 B	100,0%	10.447	0	338
3	5786	C. Y C. S.R.L.	0	0	548.405	0	548.405	5	100,0%	548.405	0	339
3	5787	ALEAC S.R.L.	0	0	40.276	0	40.276	5 J	100,0%	40.276	0	340
3	5795	VERDINI, CARLOS DANIEL	0	0	29.729	0	29.729	5 J	50,0%	14.865	14.865	341
3	5810	CEPEDA, CARLOS RUBEN	0	0	58.920	0	58.920	5 J	100,0%	58.920	0	342
3	5811	VIGAZZOLA, MIGUEL ANGEL	0	0	130.012	0	130.012	5 J	70,0%	91.008	39.004	343
3	5826	TRAZA S.R.L.	0	0	192.142	0	192.142	5 J	90,0%	172.928	19.214	344
3	5832	LUIS V RIVERO, NAVARRO Y OTROS	0	0	898.816	74.096	972.912	5 J	50,0%	449.408	449.408	345
3	5843	CCTE BAX S.A.	0	0	16.568	0	16.568	5 B	100,0%	16.568	0	346
4	365	EST. PERSIA-PEREZ M. Y CIA. S.A.	0	0	9.626.620	0	9.626.620	5 J	90,0%	8.663.958	962.662	347
4	773	CAMONORT S.R.L.	0	0	47.644	0	47.644	5 B	100,0%	47.644	0	348
4	1832	S.A. AZUCARERA ARGENTINA COM E.	1.049.796	0	7.428.182	0	8.477.978	5	100,0%	8.477.978	0	349
4	3993	ANDRIANI S.A.C.I.F.I.E.	0	0	198.912	0	198.912	5	100,0%	198.912	0	350

ACTIVO EN LIQUIDACION BANADE

PATRIMONIO Y S01
618

CASA	LEGAJO	RAZON SOCIAL	MONEDA EXTRANJERA		MONEDA LOCAL		TOTAL	SITUACION OBS.	% PREV.	MONTO PREVISIONADO	NETO DE PREVISION	
			VENCIDO	NO VENCIDO	VENCIDO	NO VENCIDO						
4	3174	INGECO S.A.C.C.I.F.I.A.G.F.	0	0	47.141	0	47.141	5 B	100,0%	47.141	0	351
4	3188	BAZAN HECTOR H.Y D.E.LUCENA DE	0	0	124.841	0	124.841	5	100,0%	124.841	0	352
4	3260	HOMET, JUAN FRANCISCO	0	0	5.629	0	5.629	5 J	100,0%	5.629	0	353
4	3296	DIAZ, LIDIA ROSA FREGOTE DE	0	0	11.707	0	11.707	5 B	100,0%	11.707	0	354
4	3593	MALLA, RAFAEL JUAN	0	0	94.340	0	94.340	5 B	100,0%	94.340	0	355
4	3762	FLORES, JOSE ANTONIO	0	0	17.167	0	17.167	5	75,0%	12.875	4.292	356
4	3844	IND. GRAFICAS BARRETA S.A.	0	0	12.566.657	0	12.566.657	5 B	100,0%	12.566.657	0	357
4	4013	METALURGICA FRAMA S.R.L.	0	0	11.265	0	11.265	5 B	100,0%	11.265	0	358
4	4167	CABALLERO CARLOS R.Y SUC.DE J.	0	0	26.504	0	26.504	5 J/B	100,0%	26.504	0	359
4	4270	MEDINA, VICTOR EDGARDO Y JOSE G	0	0	146.499	0	146.499	5 J	50,0%	73.250	73.250	360
4	4323	HORMIGON S.A.	0	0	39.174.767	0	39.174.767	5 J	100,0%	39.174.767	0	361
4	4348	GARCIA, DANIEL ESTEBAN	0	0	16.658	0	16.658	5 J	100,0%	16.658	0	362
4	4352	CITRAL ARGENTINA S.A.	728.721	0	40.683.923	0	41.412.644	5 J	80,0%	33.130.115	8.282.529	363
4	4354	GARCIA, JOSE RAUL	0	0	262.356	0	262.356	5 B	100,0%	262.356	0	364
4	4413	SERRANO, JUAN LUCAS	0	0	156.594	0	156.594	5 B	100,0%	156.594	0	365
4	4492	MOYANO BRUNO DE JESUS	0	0	310	0	310	5 B	100,0%	310	0	366
4	4505	OMICRON S.A.	0	0	1.171.108	0	1.171.108	5 J	100,0%	1.171.108	0	367
4	4512	MANFOR S.R.L.	0	0	15.320	0	15.320	5 B	100,0%	15.320	0	368
4	4581	SORIA, CARLOS TRANSITO	0	0	8.830	0	8.830	5 B	100,0%	8.830	0	369
4	4604	PAZ, HECTOR HUGO	0	0	291.828	0	291.828	5 J	100,0%	291.828	0	370
4	4614	INGENIO AGUILARES S.A.	0	0	68.344	0	68.344	5 J	50,0%	34.172	34.172	371
4	4620	PRIETO, GUILLERMO OSCAR	0	0	15.292	0	15.292	5 J/B	100,0%	15.292	0	372
4	4634	SORIA, JUAN CARLOS	0	0	3.302	0	3.302	5 J	100,0%	3.302	0	373
4	4663	LONGO S.R.L.	0	0	812.234	0	812.234	5 J	90,0%	731.011	81.223	374
4	4674	HARO, JORGE HUMBERTO	0	0	21.443	0	21.443	5 B	100,0%	21.443	0	375
4	4675	HIDALGO SORIA, ROBERTO Y SGO.	0	0	111.824	0	111.824	5 J/B	100,0%	111.824	0	376
4	4686	LAZARTE DE PERALTA, EMMA ROSA	0	0	22.835	0	22.835	5 J	100,0%	22.835	0	377
4	4701	MATA, OSVALDO	0	0	184.075	0	184.075	5 J	50,0%	92.038	92.038	378
4	4704	SANCHEZ NIETO, JOSE Y LUIS,	0	0	3.561	0	3.561	5 B	100,0%	3.561	0	379
4	4705	SAN MARTINO VAZQUEZ HECTOR Y P	0	0	20.711	0	20.711	5 J/B	100,0%	20.711	0	380
4	4733	DURSO, MARIA C. SUAR DE	0	0	38.903	0	38.903	5 J	100,0%	38.903	0	381
4	4734	PADILLA, CARLOS ALFREDO	0	0	8.830	0	8.830	5 J	100,0%	8.830	0	382
4	4759	GALVEZ, MANUEL MARTIN	0	0	17.134	0	17.134	5 J	100,0%	17.134	0	383
4	4768	TULA, V.D. Y ESPECHE, J.R.	0	0	53.065	0	53.065	5 J/B	100,0%	53.065	0	384
4	4786	RIOS DE BECCARI, MARIA CLAUDIA	0	0	64.649	0	64.649	5 B	100,0%	64.649	0	385
4	4787	ALONSO CANO S.A.	0	0	1.209.226	0	1.209.226	5 J	80,0%	967.381	241.845	386
4	4791	TUCUMANA DE SERVICIOS S.A.	0	0	104.678	0	104.678	5 J	90,0%	94.210	10.468	387
4	4801	VALLEJO, OSVALDO RAMON	0	0	110.771	0	110.771	5 J	80,0%	88.617	22.154	388
4	4803	TINCANI, HUGO ALFREDO	0	0	75.430	0	75.430	5 J	100,0%	75.430	0	389
4	4805	COOP. PROD. CITRIC. TAFI VIEJO	209.891	0	5.212.889	0	5.422.780	5 J	70,0%	3.795.946	1.626.834	390
4	4807	ANTICORROSIVA DEL NORTE	0	0	104.473	0	104.473	5 J	70,0%	73.131	31.342	391
4	4809	ISCARA, DOMINGO NASARIO	0	0	138.337	0	138.337	5 J	80,0%	110.670	27.667	392
5	2664	PFISTER, HUGO ERNESTO ANTONIO	0	0	27.562	0	27.562	5 J	80,0%	22.050	5.512	393
5	2686	CATASU S.A.	0	0	569.696	0	569.696	5 J/B	100,0%	569.696	0	394
5	2834	NALLAR Y CIA. S.A.	101.598	0	386.457	0	386.457	5 J	90,0%	347.811	38.646	395
5	2864	JUAREZ, EUSEBIO DAVID	0	0	4.120	0	4.120	5 B	100,0%	4.120	0	396
5	2914	MOLINERA SUDAMERICANA S.A.I.C.	0	0	2.648.738	0	2.648.738	5 J	100,0%	2.648.738	0	397
5	2927	NUTRISALTA S.A.	1.275.208	185.026	7.638	0	1.467.872	5 J/C	60,0%	880.723	587.149	398
6	51	GIL S.A.C., GUILLERMO	0	0	22.783	0	22.783	5 J	100,0%	22.783	0	399
6	1958	METALURGICA BADIA S.A.M.I.Y.C.	0	0	126.725	0	126.725	5 J	90,0%	114.053	12.673	400

PATRIMONIO EN LIQUIDACION BANADE

CASA	LEGAJO	RAZÓN SOCIAL	MONEDA EXTRANJERA		MONEDA LOCAL		SITUACION OBS.	% PREV.	MONTO PREVISIONADO	NETO DE PREVISION
			VENCIDO	NO VENCIDO	VENCIDO	NO VENCIDO				
6	1973	DUCCI CONSTRUCCIONES S.R.L.	0	0	224.205	0	5 J	80,0%	179.364	44.841
6	1974	ULLOA S.A.	0	0	5.244.449	0	5	80,0%	4.195.559	1.048.890
6	2014	JACK STANLEY MESSINA Y OTRA	0	0	679.811	0	5 J	98,0%	666.215	13.596
7	459	MARTINEZ DE SORIA Y OTROS.	0	0	658.734	0	5 J	100,0%	658.734	0
7	473	BRACAMONTE, BERNARDO ALEJANDRO	0	0	7.088	0	5	100,0%	7.088	0
7	1309	MORALES, RAMON CIRO	0	0	605.313	0	5 J	100,0%	605.313	0
7	1524	DELGADO, JOSE ELOY	0	0	126.507	0	5 J	100,0%	126.507	0
7	3101	MOLINA, EDUARDO Y OTRO	0	0	161.273	0	5 J	100,0%	161.273	0
7	3306	MOLINA Y BASZKIN, SANTOS MANUEL	0	0	19.129	0	5 J	100,0%	19.129	0
7	3440	AGUIRRE, CIRO GAMALIEL	0	0	14.585	0	5 J	100,0%	14.585	0
7	3461	MOLINA, EDMUNDO RICARDO	0	0	4.326	0	5 B	100,0%	4.326	0
7	3475	MURAD, JORGE ALBERTO	0	0	583.868	0	5 B	100,0%	583.868	0
7	3532	ESCALANTE, JUAN CARLOS	0	0	12.353	0	5 B	100,0%	12.353	0
7	3539	SOSA, RODOLFO GUSTAVO, Y OTRA	0	0	91.234	0	5 J/B	100,0%	91.234	0
7	3776	BREPPE, RAMON RUBEN	0	0	2.376	0	5 B	100,0%	2.376	0
7	3824	FLORIMONTE, JUAN ALFONSO Y NORMA	0	0	28.181	0	5 B	100,0%	28.181	0
7	3913	FRIAS, NESTOR ARCADIO Y ALICIA	0	0	8.163	0	5 B	100,0%	8.163	0
7	3919	ACOSTA, CARLOS FERNANDO	0	0	27.498	0	5 B	100,0%	27.498	0
7	3922	BARRIONUEVO, BLANCA Y OTRO.	0	0	43.184	0	5	95,0%	41.025	2.159
7	3930	MURAD, ELIAS PEDRO	0	0	238.629	0	5 J	100,0%	238.629	0
7	3940	MERCADO, GERARDO	0	0	125.495	0	5 B	100,0%	125.495	0
7	3997	ROM-CORROMERO Y ROMERO SOC.C.	0	0	25.978	0	5 B	100,0%	25.978	0
7	4016	RODRIGUEZ, JOAQUIN MODESTO	0	0	65.016	0	5 B	100,0%	65.016	0
7	4057	TABIGUES POLCOS S.R.L.	0	0	116.254	0	5 J/B	100,0%	116.254	0
7	4059	PARALOZA, VICTOR M. Y J.E. CRUZ	0	0	355.370	0	5 J	80,0%	284.296	71.074
7	4067	ALMIRON, AMILCAR GUIDO	0	0	292.268	0	5 B	100,0%	292.268	0
7	4077	D AGOSTINI, FERNANDO AQUILINO	0	0	25.858	0	5	70,0%	18.101	7.757
7	4092	RODRIGUEZ, LUIS CARLOS	0	0	217.202	0	5 J	90,0%	195.462	21.720
7	4115	CIPPITELLI, CARLOS G.	0	0	312.921	0	5 J/B	100,0%	312.921	0
7	4122	ALBA, DARIO ROBERTO	0	0	174.949	0	5 B	100,0%	174.949	0
7	4129	DE JESUS FREITES, CARLOS A	0	0	30.462	0	5 J/B	100,0%	30.462	0
7	4139	ASSEF, NAJUL JORGE	0	0	22.589	0	5 B	100,0%	22.589	0
7	4166	NIEVA, JOSE CALIXTO	0	0	21.384	0	5 B	100,0%	21.384	0
7	4182	MATEOSIAN, ALBERTO	0	0	47.603	0	5 J	95,0%	45.223	2.380
7	4188	VILLANUEVA, RUBEN RICARDO	0	0	896.485	0	5 J/B	100,0%	896.485	0
7	4227	CARDOSO, JOSE SIXTO Y OTRA,	0	0	8.056	0	5 B	100,0%	8.056	0
7	4249	BONALDI, VENTURA GILBERTO	0	0	31.375	0	5 J	95,0%	29.806	1.569
7	4251	HERSEC CONSTRUCTORA S.R.L.	0	0	437.978	0	5 J	100,0%	437.978	0
7	4270	GARCIA, VICENTE MANUEL	0	0	2.465	0	5 B	100,0%	2.465	0
7	4291	COOP. AGRIC. "LA SANTAROSEÑA"	0	0	3.099.423	0	5 B	100,0%	3.099.423	0
8	17	LA RIOJANA C.C.I.S.A.	0	0	5.304.831	0	5 B	100,0%	5.304.831	0
8	1000	MANDATORI, DARDO OSCAR	0	0	112.070	0	5 J	90,0%	100.863	11.207
8	1552	CASTRO, SANTIAGO ISABEL	0	0	5.313	0	5	100,0%	5.313	0
8	1590	GRANITOS ALCAZAR S.A.	0	0	51.334	0	5	90,0%	46.201	5.133
8	1944	ALAMO, NICOLAS GERONIMO	0	0	588.304	0	5 B	100,0%	588.304	0
8	1986	CAPITOL S.A.	0	0	156.176	0	5 B	100,0%	156.176	0
8	2002	F.A.S.E...S.A.	0	0	6.017	0	5 B	100,0%	6.017	0
8	2004	ARAUCO S.A.	0	0	32.998	0	5 B	100,0%	32.998	0
8	2006	YACAMPIS S.R.L.	0	0	301.975	0	5 B	100,0%	301.975	0
8	2022	CHAÇON, RAUL ARNALDO	0	0	29.275	0	5	80,0%	23.420	5.855



PATRIMONIO EN LIQUIDACION BANADE

CASA	LEGAJO	RAZON SOCIAL	MONEDA EXTRANJERA		MONEDA LOCAL		SITUACION OBS.	% PREV.	MONTO PREVISIONADO	NETO DE PREVISION	
			VENCIDO	NO VENCIDO	VENCIDO	NO VENCIDO					
8	2036	MADELAR S.R.L.	0	0	10.830	0	5 J	100,0%	10.830	0	451
8	2040	DOROSZ MARIO ANIBAL	0	0	146	0	5 B	100,0%	146	0	452
8	2041	AGUIERO VICENTE-M. ANDRADA MAZA	0	0	38.916	0	5	80,0%	31.133	7.783	453
8	2044	RADIADORES LA RIOJA S.R.L.	0	0	121.116	0	5	100,0%	121.116	0	454
8	2045	RIMAPRO S.A.	0	0	47.175	0	5 B	100,0%	47.175	0	455
8	2051	NADER, ALFREDO NICOLAS	0	0	35.892	0	5 B	100,0%	35.892	0	456
8	2062	SACCO, FRANCISCO	0	0	92.546	0	5	90,0%	83.291	9.255	457
8	2084	TUPINAMIBIS RIOJANA S.A.	0	0	5.184.412	0	5 J	99,0%	5.132.568	51.844	458
8	2075	CASTRO RAMON A.Y.I.F. DE CASTRO	0	0	4.249	0	5 J	100,0%	4.249	0	459
8	2076	BECERRA, NESTOR DOMINGO	0	0	22.152	0	5	80,0%	17.722	4.430	460
8	2080	LEWYLL, RICARDO Y OTRO	0	0	132.575	0	5 B	100,0%	132.575	0	461
9	272	BATTISTI S.A.	0	0	823.447	0	5 J/B	100,0%	823.447	0	462
9	1171	NEOLIT S.A.I.C.	0	0	624.973	0	5 J/B	100,0%	624.973	0	463
9	5812	BERTOLINA HNOS. S.A.	219.677	274.042	0	0	5 B	100,0%	493.719	0	464
9	6591	RUESCH S.A., HERALDO	0	0	696	0	5 J/B	100,0%	696	0	465
9	7881	S. PRATS Y CIA. S.A.I.C.I.	0	0	99.479	0	5 J	90,0%	89.531	9.948	466
9	8824	SEGUNDO BI. PROSDOCIMO S.R.L.	0	0	49.058	0	5 J	90,0%	44.152	4.906	467
9	9129	LISTA Y FERNANDEZ, OSCAR Y T.	0	0	137.756	0	5 B	100,0%	137.756	0	468
9	9142	INGENIEROS ASOCIADOS SACAGFCI	0	0	80.094	0	5 B	100,0%	80.094	0	469
9	9503	FRIGORIF. FERRARI S.A.I.C.A.	0	0	628.217	0	5	100,0%	628.217	0	470
9	10940	ROSALLES, PEDRO ANTONIO	0	0	76.074	0	5	80,0%	60.659	15.215	471
9	11032	MALDONADO, EDUARDO Y MALDONADO	0	0	77.034	0	5 J	100,0%	77.034	0	472
9	11038	INDUSTRIAS SAVA S.A.	0	0	90.116	0	5 B	100,0%	90.116	0	473
9	11058	BARRIOS PONS, ALEJANDRO ARMANDO	0	0	11.640	0	5 B	100,0%	11.640	0	474
9	11063	LENCINA, AURELIO ANTONIO	0	0	6.901	0	5	100,0%	6.901	0	475
9	11099	BELLI, MARIO JOSE	0	0	111.906	0	5 B	100,0%	111.906	0	476
9	11100	LUDUEÑA, ANTONIO RUFINO	0	0	15.010	0	5 B	100,0%	15.010	0	477
9	11106	DUTTO Y CIA. S.R.L.	0	0	166.050	0	5 B	100,0%	166.050	0	478
9	11163	KRATON S.A.	0	0	965.873	0	5 B	100,0%	965.873	0	479
9	11232	MASSA, LUIS Y CARRANZA, TERCILI	0	0	27.055	0	5 B	100,0%	27.055	0	480
9	11236	SALINOX S.A.	0	0	8.408.003	0	5 J	90,0%	7.567.203	840.800	481
10	2794	CENTINEO Y DAMIANI S.C.A.	0	0	204.696	0	5	100,0%	204.696	0	482
10	4636	SIOTTOLO, SERGIO	0	0	427.417	0	5 J	60,0%	256.450	170.967	483
10	5983	HEDED, MAURICIO ANTONIO	0	0	38.047	0	5 J/B	100,0%	38.047	0	484
10	6042	HERNAEZ, BAUTISTA RODOLFO	0	0	13.577	0	5 J	40,0%	5.431	8.146	485
10	6044	ISTILART S.A., JUAN B.	0	0	374.976	0	5 J	100,0%	374.976	0	486
10	6075	MC CLELLAND CARLOS ALBERTO	0	0	1.859.945	0	5 J	100,0%	1.859.945	0	487
10	6096	ZITO, CAYETANO	0	0	174.332	0	5 J/B	100,0%	174.332	0	488
10	6103	SCHMERKO, RAUL ALFREDO	0	0	1.185.775	0	5 J	80,0%	948.620	237.155	489
10	6132	GLASSUR S.A.	0	0	41.770	0	5 J	20,0%	8.354	33.416	490
10	6138	MOYANO, JOSE EMILIO	0	0	133.665	0	5 J	95,0%	126.982	6.683	491
10	6148	BARRENECHA, DESCH Y DAMBOLENA	0	0	18.881	0	5 B	100,0%	18.881	0	492
10	6194	PALUMBO E HIJO S.R.L.	0	0	290.366	0	5 J	95,0%	275.848	14.518	493
11	3578	RIALTA, ROMUALDO	0	0	3.378.393	0	5 J	90,0%	3.040.554	337.839	494
11	3803	ISAIGO S.A.	0	0	54.241	0	5 J	80,0%	43.393	10.848	495
11	3955	INDUSTRIAS PETRAL S.R.L.	0	0	571	0	5 B	100,0%	571	0	496
11	3911	GUALINO S.A.C.I.F.A	0	0	78.650	0	5 J	95,0%	74.718	3.933	497
11	3955	LOPEZ ANGEL HEBER	0	0	232.062	0	5 J/B	100,0%	232.062	0	498
11	4162	ATENCIA, JOSE	0	0	27.392	0	5 B	100,0%	27.392	0	499
11			0	0	26.094	0	5 B	100,0%	26.094	0	500

PLAN DE PAGOS EN LIQUIDACION BANADE

PATRI Y SOT
618

CASA	LEGAJO	RAZÓN SOCIAL		MONEDA EXTRANJERA		MONEDA LOCAL		SITUACION	OBS.	PREV.	MONTO PREVISIONADO	NETO DE PREVISION
		VENCIDO	NO VENCIDO	VENCIDO	NO VENCIDO	TOTAL	NO VENCIDO					
11	4270	WACIF, LUIS ARTURO	0	0	1.066.704	0	1.066.704	5 J	96,0%	1.024.036	42.668	501
11	4335	IMETAL S.A.	715.024	0	5.947.250	0	6.662.274	5 J	80,0%	5.329.819	1.332.455	502
12	1900	ING.GIANDANA Y CIA. S.R.L.	909.847	0	23.785.210	0	24.695.057	5 J/B	100,0%	24.695.057	0	503
12	2517	SAIGO S.A.	0	0	4.109.661	0	4.109.661	5 J	98,0%	4.027.468	82.193	504
12	2600	FERRANDO, JORGE RAUL	0	0	10.850	0	10.850	5 J	100,0%	10.850	0	505
12	2601	COLORAMA LAB. FOTOCOLOR S.A.	14.047	0	464	0	14.511	5 J	60,0%	8.707	5.804	506
13	344	VOLTA Y CIA. S.R.L.	0	0	67.956	0	67.956	5 J/B	100,0%	67.956	0	507
13	1250	COSANCO S.A.I.C.	0	0	1.867.666	0	1.867.666	5 J	50,0%	933.643	933.643	508
13	1575	CIOCCI Y CHIEROTTI EMP. CONST	0	0	1.774.604	0	1.774.604	5 J	95,0%	1.685.674	88.730	509
13	1687	RUIZ, PASCUAL RAFAEL	0	0	73.039	0	73.039	5 J/B	100,0%	73.039	0	510
13	1700	VELLA LUIS JACINTO	0	0	2.075.303	0	2.075.303	5 J	100,0%	2.075.303	0	511
13	1792	LLAPUR, ALBERTO Y GLADYS	0	0	3.519.314	0	3.519.314	5 B	100,0%	3.519.314	0	512
13	2015	ZAVALETA, RODOLFO EDGARDO	0	0	95.872	0	95.872	5 J/B	100,0%	95.872	0	513
13	2044	VECO S.A.C.I.F.I.A.	0	0	361.581	0	361.581	5 B	100,0%	361.581	0	514
13	2047	FIGUEROA, JOSE OSCAR	0	0	39.334	0	39.334	5 B	100,0%	39.334	0	515
13	2048	FIGUEROA, JOSE OSCAR	0	0	84	0	84	5 J	100,0%	84	0	516
13	2105	NAVELINO, CARLOS MARIO	0	0	124.456	0	124.456	5 J/B	100,0%	124.456	0	517
13	2183	USTARROZ, JAVIER ALBERTO	0	0	19.214	0	19.214	5 B	100,0%	19.214	0	518
13	2240	FALCO, ELIO EDGARDO	0	0	397.815	0	397.815	5 J	100,0%	397.815	0	519
13	2303	WEDE, CARLOS GABRIEL	0	0	292.369	0	292.369	5 J/B	100,0%	292.369	0	520
13	2370	MINERA DON YSAS S.A.C.I.F.A.	0	0	6.819	0	6.819	5 J/B	100,0%	6.819	0	521
13	2439	BRUNET, MIGUEL FIDEL	0	0	64.919	0	64.919	5 J/B	100,0%	64.919	0	522
13	2448	MINERA SANTA CATALINA S.R.L.	0	0	118.924	0	118.924	5 J/B	100,0%	118.924	0	523
13	2451	ESTABL. MANZUR S.R.L.	0	0	113	0	113	5 B	100,0%	113	0	524
13	2572	MENAJOVSKY, VICTOR Y SOFIA KALI	0	0	54	0	54	5 B	100,0%	54	0	525
13	2591	GRAND SANTIAGO HOTEL DE CONTE	0	0	220.197	0	220.197	5 J	100,0%	220.197	0	526
13	2600	BEDINI, PABLO GERMANO ITALO	0	0	275.000	0	275.000	5 J/B	100,0%	275.000	0	527
13	2609	SUFFLONI, JUAN MANUEL ROQUE J.	0	0	277.237	0	277.237	5 J	100,0%	277.237	0	528
13	2625	MELCHOR, ROBERTO	0	0	234.131	0	234.131	5 J/B	100,0%	234.131	0	529
13	2664	GONZALEZ, TIBURCIO ISMAEL	0	0	66.318	0	66.318	5 J	100,0%	66.318	0	530
13	2684	VOLTA, ALBERTO ALFREDO	0	0	134.676	0	134.676	5 J/B	100,0%	134.676	0	531
14	3010	HENTER S.A.I.C.	507.872	863.189	0	0	1.371.061	5 J	100,0%	1.371.061	0	532
14	3145	KONIG, OSCAR ERNESTO Y WAESSLE	4.217	52.214	420	0	56.851	5 J	10,0%	5.685	51.166	533
14	3540	CIA. IND. MISIONERA S.R.L.	0	0	294.318	0	294.318	5	100,0%	294.318	0	534
14	3612	TERLESKI, JULIO RAIMUNDO	0	0	159.178	0	159.178	5 J	100,0%	159.178	0	535
14	3774	OKULOVICH, JOSE	0	0	56.186	0	56.186	5 B	100,0%	56.186	0	536
14	3802	WOLOZYN, ESTEBAN	0	0	15.358	0	15.358	5 J	0,0%	0	15.358	537
14	4032	AGRICOLA PAREJA S.A.	0	0	52.056	0	52.056	5 J	100,0%	52.056	0	538
14	4037	VALENZUELA, JORGE	0	0	759.974	0	759.974	5 J	100,0%	759.974	0	539
14	4129	JEWGENIUK, ALEJANDRO	0	0	269.921	0	269.921	5 J	100,0%	269.921	0	540
14	4130	CHIMISKI, EDUARDO LUIS	0	0	218.116	0	218.116	5 J	100,0%	218.116	0	541
14	4170	BLANCO Y ROMERO MEDINA	0	0	9.902	0	9.902	5 J	100,0%	9.902	0	542
14	4190	YAGUSIEHCA, VICTOR JOSE	0	0	58.401	0	58.401	5 J	70,0%	40.881	17.520	543
15	371	GASPARRI HNOS. S.A.	1.590.244	241.863	2.935	0	1.835.042	5 J	60,0%	1.101.025	734.017	544
15	412	CORTEZ, ADOLFO DEL CARMEN	0	0	31.935	0	31.935	5	100,0%	31.935	0	545
15	2726	EXPO CAMPING S.A.	2.976	0	0	0	2.976	5	100,0%	2.976	0	546
15	3050	CASTIGLIONE, VICENTE FELIPE Y O	0	0	597.438	0	597.438	5 J	100,0%	597.438	0	547
15	3639	SIRACUSA, LORENZO	0	0	261.509	0	261.509	5 J	90,0%	235.358	26.151	548
15	3643	PARRILLI, CLAUDIO ALBERTO	0	0	76.624	0	76.624	5 J	100,0%	76.624	0	549
15	3699	DEL VECCHI, JUAN Y WALTER	0	0	997.060	0	997.060	5 J	90,0%	897.354	99.706	550

PATRIMONIO EN LIQUIDACION BANADE

CASA	LEGAJO	RAZON SOCIAL	MONEDA EXTRANJERA		MONEDA LOCAL		SITUACION OBS.	% PREV.	MONTO PREVISIONADO	NETO DE PREVISION	
			VENCIDO	NO VENCIDO	VENCIDO	NO VENCIDO					
15	3711	LLANOS,EUGENIO	0	0	78.432	0	5 J	100,0%	78.432	0	551
15	3712	DEMGUT S.A.	0	0	22.566	0	5 J	90,0%	20.309	2.257	552
15	3730	HASINDAL S.A.	0	0	83.426	0	5 B	100,0%	83.426	0	553
15	3756	LANDAETA,JORGE JOSE	0	0	25.046	0	5 J	90,0%	22.541	2.505	554
15	3758	ZEC,OMAR RUBEN	0	0	6.401	0	5 B	100,0%	6.401	0	555
15	3783	ALESSANDRINI S.R.L. RAUL S.	43.609	73.201	1.386	0	5 J	90,0%	106.376	11.820	556
16	2412	VALLEJOS,ISSAC	0	0	1.294.366	0	5 J	75,0%	970.775	323.592	557
16	2795	ACQUARONE,IGNACIO	0	0	28.052	0	5 J	100,0%	28.052	0	558
16	3760	EACSA	1.493.183	0	13.359.833	0	5 J	100,0%	14.853.016	0	559
16	4529	WALSER,ARNOLDO RENE	0	0	7.076	0	5 B	100,0%	7.076	0	560
16	4750	INDUSTRIA TAGUE S.A.	0	0	5.774	0	5 B	100,0%	5.774	0	561
16	4925	BLUMENZON,LEON AUREO Y QUINTAN	0	0	146.649	0	5 B	100,0%	146.649	0	562
16	5046	ARISMENDI,MIGUEL ANGEL	0	0	148.704	0	5 J	80,0%	118.963	29.741	563
16	5076	GUTNISKY,ROBERTO BERNARDO	0	0	146.103	0	5 B	100,0%	146.103	0	564
16	5203	CORREA,HORACIO MANUEL	0	0	117.668	0	5 J	100,0%	117.668	0	565
16	5239	ARANDA,JUAN CARLOS Y OSCAR A.	0	0	50.444	0	5 B	100,0%	50.444	0	566
16	5256	FRUTICOR CORRIENTES S.A.C.I.A	0	0	215.518	0	5 J	70,0%	150.863	64.655	567
16	5265	LESIEUX,C. M. Y GIOACCHINI A.A	0	0	97.659	0	5 J	0,0%	0	97.659	568
16	5270	BOZZINI,FELIX OSCAR	0	0	541.330	0	5 J	70,0%	378.931	162.399	569
16	5273	GUTNISKY,HUGO ALFREDO	0	0	10.599	0	5	90,0%	9.539	1.060	570
16	5276	COLMAN,JORGE ARMANDO	0	0	89.825	0	5 B	100,0%	89.825	0	571
17	58	SUC.DE NELLAR,LEOPOLDO	0	0	178.949	0	5 J/B	100,0%	178.949	0	572
17	141	SOSA, HUMBERTO	0	0	31.088	0	5 J	70,0%	21.762	9.326	573
17	1802	ABDALA HNOS. S.R.L.	0	0	4.402.731	0	5 J	70,0%	3.081.912	1.320.819	574
17	2831	CHASSEUR,ALFREDO L.MARCOS F.JO	0	0	638.165	0	5 J/B	100,0%	638.165	0	575
17	3308	ALANIZ,HUGO MARCELO Y LAUREANO	0	0	242.184	0	5 B	100,0%	242.184	0	576
17	3309	HOLZ,GERARDO ALFREDO	0	0	4.770.433	0	5 B	100,0%	4.770.433	0	577
17	3366	ALBARADO,VICTOR ISMAEL	0	0	79.878	0	5 J/B	100,0%	79.878	0	578
17	3428	D AMARIO,ANGEL ANTONIO	0	0	8.507	0	5 J/B	100,0%	8.507	0	579
17	3442	PINTO,DAVID OSVALDO JOSE	0	0	394.266	0	5 J	100,0%	394.266	0	580
17	3454	JOVER,J. Y LOPEZ DE JOVER,A.	0	0	80.028	0	5 J	90,0%	72.025	8.003	581
17	3509	ZECCHIN S.A.,LUIS Y RAUL	44.798	0	297.953	0	5 J	80,0%	274.201	68.550	582
17	3528	MOTOROFA S.A.	0	0	729.818	0	5 J	80,0%	583.854	145.964	583
17	3535	HERNANDEZ,VICTORIANO RICARDO	0	0	50.626	0	5 J	100,0%	50.626	0	584
17	3576	IBORRA,CLAUDIO G. RAMON	0	0	861	0	5 J/B	0,0%	0	861	585
18	382	EL NIHUIL CORP.SOD.DEL.SUD.S.A	0	0	947.736	0	5 J/B	100,0%	947.736	0	586
18	1423	STORNINI S.A.,ANDRES	0	0	424.096	0	5 B	100,0%	424.096	0	587
18	1565	BERNUES HNOS.S.R.L.	0	0	135.209	0	5 J	50,0%	67.605	67.605	588
18	2010	CIMO,SALVADOR Y OTROS	0	0	421.340	0	5 J	100,0%	421.340	0	589
18	2075	FLORES,MIGUEL A.Y ALFREDO,	0	0	2.728.163	0	5 J	100,0%	2.728.163	0	590
18	2087	RODRIGUEZ,ANTONIO JOAQUIN	0	0	123.235	0	5 J	100,0%	123.235	0	591
18	2091	MARTINEZ, MIGUEL,	0	0	312.802	0	5 J	90,0%	281.522	31.280	592
18	2098	MINERA HUINCO S.R.L.	0	0	919	0	5 J	100,0%	919	0	593
18	2112	DUHALDE, MARTIN ANDRES	0	0	4.586	0	5	100,0%	4.586	0	594
19	172	S.A.I.C. MARCONETTI LTDA.	0	0	1.529.929	0	5 J	90,0%	1.376.936	152.993	595
19	760	SEÑOR E HIJOS S.A.I.C., J.Y E.	0	0	47.415.271	0	5 B	100,0%	47.415.271	0	596
19	2511	E.T.M.A. S.A.C.I.F.I.	363.308	476.446	2.734	0	5 J	70,0%	589.742	252.746	597
19	3122	DIRIENZO,OMAR JUAN	0	0	182.674	0	5 B	100,0%	182.674	0	598
19	3126	STRICK,JUAN JORGE	0	0	189.086	0	5 B	100,0%	189.086	0	599
19	3139	IRALE, HERNALDO ANTONIO	2.048	0	13.735	0	5 J	70,0%	11.048	4.735	600

PERIODO EN LIQUIDACION BANADE

PATRONO Y-501
618

CASA	LEGAJO	RAZON SOCIAL	MONEDA EXTRANJERA		MONEDA LOCAL		SITUACION	OBS.	% PREV.	MONTO PREVISIONADO	NETO DE PREVISION
			VENCIDO	NO VENCIDO	VENCIDO	NO VENCIDO					
19	3157	GIUGA, PEDRO	0	0	49.917	0	5 J	80,0%	39.934	9.983	601
19	3173	JUGOS SANTA FE S.A.	0	0	132.840	0	5 J	100,0%	132.840	0	602
20	282	CARRIZO JOSE ANICETO	0	0	60.125	0	5 B	100,0%	60.125	0	603
20	1505	CELAYE, JUAN CARLOS	0	0	20.094	0	5 J	80,0%	16.075	4.019	604
20	1529	MIANO ALBERTO HUGO	0	0	23.230	0	5 B	100,0%	23.230	0	605
20	1562	ELECTRICIDAD LOS VASCOS S.R.L.	0	0	91.324	0	5 J	90,0%	82.192	9.132	606
21	553	SCSA RODRIGUEZ, MARCELINO MARTI	0	0	29.950	0	5	100,0%	29.950	0	607
21	563	VILLAGRA, OSCAR JULIO	0	0	599.346	0	5 J	90,0%	539.411	59.935	608
21	877	ARAUJO CARLOS PIO	0	0	77.737	0	5 B	100,0%	77.737	0	609
21	887	NUNEZ, HIGINIO Y RODRIGUEZ, B.	0	0	3.799	0	5	100,0%	3.799	0	610
21	934	ROMERO, CEFERINO APOLINARIO	0	0	13.154	0	5 J/B	100,0%	13.154	0	611
21	1115	GARCIA, PEDRO EDUARDO	0	0	11.177	0	5 B	100,0%	11.177	0	612
21	1276	INDUSFOR S.A.	0	0	252.750	0	5 B	100,0%	252.750	0	613
21	1352	ROMAN, JORGE	0	0	1.258	0	5 J/B	100,0%	1.258	0	614
21	1400	LARSEN, JUAN ULADISLAO	0	0	1.718	0	5 J	100,0%	1.718	0	615
21	43928	INGENIERIA ELTEN S.A.	0	0	30	0	5 J	95,0%	29	2	616
22	347	OSZUST, CEFERINO	0	0	27.074	0	5 J	90,0%	24.367	2.707	617
22	917	FLORES, OGILIO	0	0	537.761	0	5 B	100,0%	537.761	0	618
22	1165	BUSTOS, FRANCISCO ROSA	0	0	5.966	0	5 B	100,0%	5.966	0	619
22	1210	QUEBRACHO S.A.	0	0	26.904	0	5	80,0%	21.523	5.381	620
22	1309	PRODUCTORES FORESTALES S.A.	0	0	220.235	0	5 B	100,0%	220.235	0	621
22	1467	ORLANDO, JULIAN ERNESTO	0	0	17.420	0	5 B	100,0%	17.420	0	622
22	1468	WOOL S.A. ARGENTINA	0	0	2.340.005	0	5 B	100,0%	2.340.005	0	623
22	1476	GOMEZ, AGUIDO OMAR	0	0	60.474	0	5	100,0%	60.474	0	624
22	1517	ANIS, ARMANDO ELIAS	0	0	10.191	0	5 B	100,0%	10.191	0	625
22	1531	MANA, OSCAR DOMINGO	0	0	20.322	0	5 B	100,0%	20.322	0	626
22	1533	CARRERA, ANTONIO MANUEL	0	0	18.942	0	5 B	100,0%	18.942	0	627
22	1536	MICHUNOVICH, DANIEL	0	0	55.046	0	5	50,0%	27.523	27.523	628
22	1584	KOHN, ELIAS DANIEL	0	0	43.481	0	5	100,0%	43.481	0	629
22	1613	REANO, JOSE LUIS	0	0	4.959	0	5 J	20,0%	992	3.967	630
23	91	CRAMACO S.A.	0	0	4.443	0	5	100,0%	4.443	0	631
24	49	HUICI S.R.L., NESTOR	0	0	182.714	0	5 J	80,0%	146.171	36.543	632
24	271	IRAMAIN CORDOBA, RAUL F.	0	0	1.529.883	0	5 J	100,0%	1.529.883	0	633
24	365	CERAMICA SAN JOSE S.C.A.	0	0	207.209	0	5 J	80,0%	165.767	41.442	634
24	764	FRIGORIF. MELLINO S.A.	205.792	0	1.417	0	5 J	100,0%	1.752.504	0	635
24	1203	GOMEZ, JORGE FAUSTINO	1.000.000	0	752.504	0	5 J	100,0%	35.911	0	636
24	1214	DENEGRI, ENRIQUE JOSE	0	0	51.969.207	0	5 J	100,0%	51.969.207	0	637
24	1221	HUEMUL S.A.F.C.A.F.I.	0	0	2.852	0	5 J	70,0%	1.996	856	638
24	1365	EMZO S.A.I.C.	0	0	311.275	42.615	5 J	50,0%	176.945	176.945	639
24	1401	HUENUL, ROBERTO	0	0	74.035	0	5 J	100,0%	74.035	0	640
24	1441	IND. PESQUERA SAN CAYETANO S.A.	0	0	1.061.646	0	5 J	100,0%	1.061.646	0	641
24	1449	LA AFRICANA SOC. EN COM. P/ACC	0	0	594.042	0	5 J	100,0%	594.042	0	642
24	1452	QUINTANA, FELIX IVARON	0	0	365.565	0	5 B	100,0%	365.565	0	643
24	1454	METALURGICA RODO S.A.	0	0	129.173	0	5 J	42,0%	54.253	74.920	644
24	1489	MADRYN PESQUERA S.A.	0	0	2.110	0	5 J	100,0%	2.110	0	645
24	1477	INTEGRAL DE HARINAS S.A.	42.794	0	3.914.517	0	5 J	100,0%	3.914.517	0	646
24	1500	CEDRO AZUL S.A.	0	0	1.255	0	5 B	100,0%	1.255	0	647
24	1505	VALDEZ, O.F. Y MALASPINA, M.H.	0	0	4.283	0	5 B	100,0%	4.283	0	648
24	1542	HIDROTECNICA S.R.L.	0	0	35.792	0	5 J	50,0%	17.896	17.896	649
24	1554	DEWALDE, JACOBO Y JUAN CARLOS	0	0	156.670	0	5 J	40,0%	62.668	94.002	650

OPORTUNIDAD EN LIQUIDACION BANADE

OPORTUNIDAD EN LIQUIDACION BANADE
160

CASA	LEGAJO	RAZON SOCIAL	MONEDA EXTRANJERA		MONEDA LOCAL		TOTAL	SITUACION OBS.	% PREV.	MONTO PREVISIONADO	NETO DE PREVISION
			VENCIDO	NO VENCIDO	VENCIDO	NO VENCIDO					
24	1566	LORIA PREVOST,LUIS ALBERTO	0	0	30.622	0	30.622	5 J	40,0%	12.249	18.373 651
24	1570	DINI,SILVIO ANTONIO	0	0	36.378	0	36.378	5 J	80,0%	29.102	7.276 652
24	1634	PESQUERA SAN ANDRES S.A.I.C.	0	0	41.897.181	0	41.897.181	5 B	100,0%	41.897.181	0 653
25	971	FINOTEX S.A.I.C.F.	0	0	620.143	0	620.143	5 J	100,0%	620.143	0 654
25	1001	ZANELLA HNOS. Y CIA. SACIFI.	432.823	263.185	2.664	0	698.672	5 J	30,0%	209.602	489.070 655
25	1799	ROSARIO DATO S.A.	0	0	1.889.383	0	1.889.383	5 J	90,0%	1.700.445	188.938 656
25	3030	TAMEYFU S.R.L.	0	0	89.528	0	89.528	5 J	80,0%	71.622	17.906 657
25	3437	ESTABL.ROPINT S.A.	311.627	721.682	9.139	0	1.042.448	5 J	91,0%	946.628	93.820 658
25	5009	SAFORCADA S.A.	0	0	4.841	0	4.841	5 J	100,0%	4.841	0 659
25	5010	RONEU S.A.	184.292	0	0	0	184.292	5 J	40,0%	73.717	110.575 660
25	5023	ACONCAGUA S.R.L.	0	0	581.778	0	581.778	5 A	100,0%	581.778	0 661
25	5029	MEDI PRIM S.A.	0	0	304.483	0	304.483	5 B	100,0%	304.483	0 662
25	5042	TOY SAN LUIS S.A.	0	0	4	4	4	4	60,0%	2	2 663
25	5071	GOMEZUKA,RAUL BASILIO	0	0	52.812	0	52.812	5 J	90,0%	47.531	5.281 664
25	5101	METALURG.DISPE S.R.L.	0	0	15	15	15	5 B	100,0%	15	0 665
25	5118	GUEVARA Y CHABAN,A. Y JOSE	0	0	84.513	0	84.513	5 J	100,0%	84.513	0 666
25	5157	MEDICI,ALVARO	58.384	20.230	433	0	79.047	5 J	30,0%	23.714	55.333 667
25	5160	FREENZ S.A.I.C.F.	15.244	63.581	737	0	79.562	5 J	70,0%	55.693	23.869 668
26	997	MALLOL HNOS. S.A.I.C.	390.644	60.353	6.411	0	457.408	5 J	50,0%	228.704	228.704 669
26	1852	DI RICO,ANTONIO	0	0	39.567	0	39.567	5 J	100,0%	39.567	0 670
26	3018	HUTIN Y HORIZONTE FABRIL S.A.	22.186	0	5.982	0	28.168	5	100,0%	28.168	0 671
26	3022	SAENZ HNOS S.A.Y SAENZHNOS SCA	0	0	477.193	0	477.193	5 J/C	70,0%	334.035	143.158 672
27	187	OLCA S.A.I.C.	0	0	660	0	660	5	80,0%	528	132 673
27	383	ZABALA S.A.I.C.	0	0	40.385	0	40.385	5 J	100,0%	40.385	0 674
27	777	GRIGIONI,VIRGILIO MANUEL	0	0	73.082	0	73.082	5 J	100,0%	73.082	0 675
27	823	AROMATARIS,LUIS M.CLEMENTE	0	0	112.648	0	112.648	5 B	100,0%	112.648	0 676
27	849	MANZO,JUAN CARLOS	0	0	35.645	0	35.645	5 J	100,0%	35.645	0 677
27	867	CARIGREX S.A.	0	0	1.697.667	0	1.697.667	5 J	60,0%	1.018.600	679.067 678
28	179	HUAMAC PATAGONICA S.A.I.C.	0	0	12.331.253	0	12.331.253	5 J	90,0%	11.098.128	1.233.125 679
28	247	GEOSUR S.A.C.I.F.I. DE C.Y.M.	0	0	5.720	0	5.720	5 B	100,0%	5.720	0 680
28	272	MARTINEZY VALDE,BENJAMINYBENIT	0	0	342.338	0	342.338	5 B	100,0%	342.338	0 681
28	284	BELLOTTI,EDGARDO	0	0	20.105	0	20.105	5 B	100,0%	20.105	0 682
28	392	PELESUR S.A.I.C.	344.573	539.580	0	0	884.153	5	100,0%	884.153	0 683
28	474	2NTONELLI,ADELINA	0	0	311.781	0	311.781	5 B	100,0%	311.781	0 684
28	512	CASTAGLIONE Y URIBE	0	0	8.396	0	8.396	5 B	100,0%	8.396	0 685
28	554	SALADINO,JUAN BAUTISTA	0	0	269.052	0	269.052	5 C	100,0%	269.052	0 686
28	568	IGLESIAS,MANUEL OMAR	0	0	611.463	0	611.463	5 B	100,0%	611.463	0 687
28	585	DECOR GAMA S.R.L.	0	0	959	0	959	5 B	100,0%	959	0 688
28	589	IND. PLASTICAS TRELAW S.A.	142.976	0	0	0	142.976	5 B	100,0%	142.976	0 689
28	602	REYES CHEREZA,W. Y PINTO,F.	0	0	402.634	0	402.634	5 J	50,0%	201.317	201.317 690
28	610	KINSEY S.A.C.I.F.A.	0	0	22.006	0	22.006	5 J	98,0%	21.566	440 691
28	678	IBARBIA,ROBERTO Y SILVIA	0	0	380	0	380	5 B	100,0%	380	0 692
28	688	SERTEC S.R.L.	0	0	544.735	0	544.735	5 J	50,0%	272.368	272.368 693
28	695	LAN-MAR S.A.	0	0	5.571	0	5.571	5 B	100,0%	5.571	0 694
28	699	INSUA PAZ,MANUEL Y SRA.	0	0	25.281	0	25.281	5 B	100,0%	25.281	0 695
28	706	MARCH,JOSE PEDRO	0	1.631	111.310	0	111.310	5 J	90,0%	100.179	11.131 696
28	709	QUIROGA, ROBERTO	0	0	50.851	0	50.851	5 J	90,0%	45.766	5.085 697
28	710	DEL PUERTO S.R.L.	0	0	39.904	0	39.904	5 J	90,0%	35.914	3.990 698
29	18	RECTIFICACIONES COMODORO S.A.	0	0	24.461	0	24.461	5 J	80,0%	19.569	4.892 699
29	40	DASZKO, WLADIMIRO	0	0	1.781.265	0	1.781.265	5 J	98,0%	1.745.640	35.625 700

PROCESO PATRIMONIO EN LIQUIDACION BANADE

CASA	LEGAJO	RAZON SOCIAL	MONEDA EXTRANJERA		MONEDA LOCAL		SITUACION	OBS.	% PREV.	MONTO PREVISIONADO	NETO DE PREVISION	
			VENCIDO	NO VENCIDO	VENCIDO	NO VENCIDO						TOTAL
29	452	CERVINO, HORACIO JORGE	0	0	540.493	0	540.493	5 J	100,0%	540.493	0	701
29	495	BORDO, EDGARDO ANIBAL	0	0	123.536	0	123.536	5 J	50,0%	61.768	61.768	702
29	497	DUKATAS, JORGE	0	0	94.347	0	94.347	5 J	80,0%	75.478	18.869	703
29	501	GARCIA, JOSE LUIS	0	0	2.908	0	2.908	5 B	100,0%	2.908	0	704
30	263	YUDA WOLFF REISS S.R.L.	0	0	406.388	0	406.388	5 J/B	80,0%	325.110	81.278	705
30	383	BRAVO, NORBERTO RAUL	0	0	2.098	0	2.098	5 B	100,0%	2.098	0	706
30	584	MURGIA, VICTOR HUGO REMO	0	0	7.557	0	7.557	5 J	50,0%	3.779	3.779	707
30	675	CONTRERAS AGUILAR, JOSE DOMITIL	0	0	4.421	0	4.421	5 J/B	100,0%	4.421	0	708
30	676	FERRETTI, JORGE Y ASOCIADOS S.A	0	0	2.686.001	0	2.686.001	5 J	70,0%	1.880.201	805.800	709
30	684	SEPULVEDA VICENTE, NANCY EDITH	4.132	0	1.054	0	5.186	5 J	100,0%	5.186	0	710
31	1478	COOPER, CARLOS HORACIO	0	0	3.380	0	3.380	5	0,0%	0	3.380	711
31	1497	ROCCO, RUBEN A. Y ARTURO C.	0	0	20.148	0	20.148	5 J	60,0%	12.089	8.059	712
31	1522	MERRESE, ALBERTO ANDRES	0	0	288.550	0	288.550	5 J	100,0%	288.550	0	713
31	1539	MARMOLERA SIERRA CHICA S.A.	1.181.776	435.334	13.789	0	1.630.899	5 J/C	80,0%	1.304.719	326.180	714
31	1544	ARGENFOOD S.A.	0	0	282.050	0	282.050	5 J	20,0%	56.410	225.640	715
31	1548	MARTINOIA, ROBERTO HUGO	0	0	13.585	0	13.585	5 J	80,0%	10.868	2.717	716
31	1557	SAFEMA S.A.	0	0	120.057	0	120.057	5	80,0%	96.046	24.011	717
32	370	CHATELAIN, ROBERTO OSCAR	0	0	884.353	0	884.353	5 J	50,0%	442.177	442.177	718
32	370	GARRAHAM, RAUL REYNALDO	0	0	2.886	0	2.886	5 J/B	100,0%	2.886	0	719
32	383	MONTANI, NORMA ZULEMA	0	0	151.850	0	151.850	5 J/B	100,0%	151.850	0	720
32	401	CALZADOS DABRE S.R.L.	0	0	410.964	0	410.964	5 J	30,0%	123.289	287.675	721
32	408	PUIG, PATRICIO Y PUIG, HECTOR E.	0	0	122.993	0	122.993	5 J	50,0%	61.497	61.497	722
32	419	LUCERO, OSCAR HECTOR	0	0	11.940	0	11.940	5 J	100,0%	11.940	0	723
32	426	COTE, ROAT ALEJANDRA BEATRIZ	0	0	9.741	0	9.741	5 J/B	100,0%	9.741	0	724
33	74	ENCISO, PEDRO ANTONIO	0	0	29.530	0	29.530	5 J	50,0%	14.765	14.765	725
33	235	SOLANO GUTIERREZ, FRANCISCO	0	0	146.628	0	146.628	5 J	100,0%	146.628	0	726
33	496	CAPONI, HECTOR LISANDRO	0	0	29.783	0	29.783	5 J/B	100,0%	29.783	0	727
33	613	BOTTARO, RAUL ADOLFO	0	0	34.683	0	34.683	5 J	70,0%	24.278	10.405	728
33	666	ARANDA, ROGELIO Y CARLOS GUIJO	0	0	473.529	0	473.529	5 J/B	100,0%	473.529	0	729
33	680	TECNO POL S.A.I.C.A.F.I.	0	0	1.225.582	0	1.225.582	5 B	100,0%	1.225.582	0	730
33	688	ASTRAL S.A.C.I.F.I.A.	0	0	384.843	0	384.843	5 J	50,0%	192.422	192.422	731
33	758	AVEZZA, PABLO ALBERTO Y OTRO	0	0	200.503	0	200.503	5 B	100,0%	200.503	0	732
33	759	TARIMA S.A.	0	0	449.164	0	449.164	5 J	50,0%	224.582	224.582	733
33	776	ALIMENTARIA S.A.	0	0	1.013.518	0	1.013.518	5	100,0%	1.013.518	0	734
33	780	MACIEL, RAMON	0	0	55.558	0	55.558	5 B	100,0%	55.558	0	735
33	870	VIDAL ZENNING S.R.L.	2.022	0	0	0	2.022	5 J	0,0%	0	2.022	736
33	892	DIFILIPPO, HECTOR ROLANDO	0	0	37.670	0	37.670	5 J	80,0%	30.136	7.534	737
34	37	COLLODET, ANTONIO O.	112.998	0	11.027.606	0	11.140.604	5 J	99,5%	11.084.901	55.703	738
34	72	BAROLIN Y ZULIANI S.A.C.I.A.C.	0	0	176.724	0	176.724	5	100,0%	176.724	0	739
34	184	MUCARSEL, ANDRES JUAN	0	0	33.522	0	33.522	5 J	100,0%	33.522	0	740
34	464	SALVARREDI, JULIO BERNARDO	0	0	82.567	0	82.567	5 J/B	100,0%	82.567	0	741
34	610	RODRIGUEZ, VICTOR Y EDUARDO	0	0	4.325	0	4.325	5	30,0%	1.298	3.028	742
			98.834.292	22.187.783	2.071.607.208	872.473	2.193.501.756			2.089.273.090	104.228.666	742

PROCESO PATRIMONIO

PROCESO PATRIMONIO EN LIQUIDACION BANADE

CASA	LEGAJO	RAZON SOCIAL	MONEDA EXTRANJERA		MONEDA LOCAL		SITUACION OBS.	% PREV.	MONTO PREVISIONADO	NETO DE PREVISION
			VENCIDO	NO VENCIDO	VENCIDO	NO VENCIDO				
1	496	CIA. AZUCARERA DEL NORTE S.A.	0	0	24.082.403	0	6 J	98,9%	23.817.497	264.906
1	516	CASTELAR S.A.	0	0	1.993.233	0	6 J	90,0%	1.793.910	199.323
1	853	LA VASCONGADA S.A.C.I.	0	0	26.733.152	0	6 J/B	100,0%	26.733.152	0
1	1328	PAPELERA SAN VICENTE S.A.I.C.	0	0	4.944.732	0	6 J	100,0%	4.944.732	0
1	1599	STANDARD TEXTIL S.A.	2.695.270	0	29.165.108	0	6 A	100,0%	31.860.378	0
1	1922	LOMBARDI E HIJOS SAICF J J L	2.036.047	0	347.504	0	6 J	100,0%	2.382.551	0
1	2239	HIJOS DE YBARRA ARG S.A.C.I.	0	0	300.071	0	6 J	99,7%	299.171	900
1	2527	TALL. MET. NAV. ANGLO ARG. SAIC.	0	0	1.406.001	0	6 B	100,0%	1.406.001	0
1	2570	FEDERAL SA DELBENE HNOS Y SABI	0	0	8.197.939	0	6 J	98,2%	8.050.376	147.563
1	3204	COPIA SAIC	878.042	0	9.433	0	6 J	90,0%	798.728	88.748
1	3243	ALPESA S.A.I.C.I.	0	0	164.044	0	6 J	100,0%	164.044	0
1	3318	CIPO S.A.	0	0	934.050	0	6 J	100,0%	934.050	0
1	3494	CARDALANA S.A.	0	0	374.410	0	6 A	100,0%	374.410	0
1	3498	ILUM S.A.I.C.	0	0	56.135	0	6 J	100,0%	56.135	0
1	3578	CUARETA S.A. VOLCAN ICF	0	0	886.607	0	6 J	86,0%	782.482	124.125
1	3940	LA CANTABRICA SAMIC	0	0	1.159	0	6 J	100,0%	1.159	0
1	4129	FRIG. LA RURAL S.A.C.I.F.I.A.	0	0	753.519	0	6 J	91,0%	685.702	67.817
1	4584	CRISTALERIA LA ESPERANZA S.A.	0	0	8.662.381	0	6 J	100,0%	8.662.381	0
1	4686	PRODUCTEX S.A.C.I.	0	0	7.773.173	0	6 J	100,0%	7.773.173	0
1	5387	BADARACCO S.A.C.I.A.I. SEBAST.	0	0	3.709.321	0	6 J	97,0%	3.598.041	111.280
1	5580	TREFAULT SAGICA ADOLFO T	477.103	0	1.678.275	0	6 J/B	100,0%	2.155.378	0
1	5849	ALCAZAR S.A.I.C.	0	0	739.359	0	6 J	100,0%	739.359	0
1	6072	EST. TEX. OESTE S.A.I.C.F.	5.410.905	0	249.907.118	0	6 J	100,0%	255.318.023	0
1	6564	CARBALLO Y CIA. S.A.I.C.F.	0	0	3.034.452	0	6 J	93,0%	2.822.040	212.412
1	6975	MODERN PLASTIC S.A.	0	0	3.596.404	0	6 J	90,0%	3.236.764	359.640
1	7273	FANAL S.A.C.I.	0	0	16.472.395	0	6 J	100,0%	16.472.395	0
1	7839	PAPELERA HISPANO ARGENTINA S.A	0	0	3.010.913	0	6 J	90,0%	2.709.822	301.091
1	8239	WEHECO COM.IND.FIN. S.A.	460.681	0	1.548.149	0	6 A	100,0%	2.008.830	0
1	9058	GEOTECNICA S.A.I.C.	0	0	54.934.376	0	6 J	100,0%	54.934.376	0
1	9093	BISCAY Y GOBELLI S.R.L.	0	0	1.031.064	0	6 J/B	100,0%	1.031.064	0
1	10753	PRAVIA S.A.I.C.F.	0	0	148.471	0	6 J/B	100,0%	148.471	0
1	10842	CALDERAS SALCOR CAREN S.A.	0	0	5.297.070	0	6 J	90,0%	4.767.363	529.707
1	11037	CIA. GRAL. FABRIL FINANCIERA SA	0	0	371.417.394	0	6 J	99,5%	369.560.307	1.857.087
1	11052	CABALLERO Y CIA. S.A.I.C.I.F. B	0	0	6.432.791	0	6 J	100,0%	6.432.791	0
1	11290	BEER S.A.I.C. SAMUEL	0	0	722.460	0	6 B	100,0%	722.460	0
1	11299	VERESIT S.A.C.I.F.I.	32.547	0	17.984	0	6 J	40,0%	20.212	30.319
1	11395	CONSERVAS PENSACOLA S.A.I.C.	0	0	5.549.308	0	6 J	100,0%	5.549.308	0
1	11582	MANUFACTURAS FORTI	0	0	9.181.786	0	6 J	95,0%	8.722.697	459.089
1	11632	MARCONETTI E HIJOS SAGI JOSE	0	0	150.126	0	6 J	100,0%	150.126	0
1	11859	CIA. FRUTICOLA ARGENTINA ICOSA	0	0	5.295.832	0	6 J	100,0%	5.295.832	0
1	12901	FIBRACO CIA ARG HILADOS SAIC	0	0	4.856.099	0	6 J	100,0%	4.856.099	0
1	14465	PRIMOTEX S.A.C.I.	0	0	28.624	0	6 J	100,0%	28.624	0
1	15163	EDITORIAL CODEX S.A.	35.840	0	35.840	0	6 B	100,0%	35.840	0
1	15418	NECCHI ARGENTINA S.A.I.C.	0	0	779.114	0	6 A	100,0%	779.114	0
1	15849	ITALAR S.A. IND. TEX. ALG. ARG	0	0	144.648.247	0	6 J	99,0%	143.201.765	1.446.482
1	15927	DUBARRY S.A.C.I.F.I.	0	0	403.186	0	6 J	100,0%	403.186	0
1	16091	TEJEDURIAS HOMERO S.A.C.I.	0	0	1.901.144	0	6 J	90,0%	1.711.030	190.114
1	19135	PORCELANA AMERICANA S.A.	0	0	448.144	0	6 J	100,0%	448.144	0
1	19440	BIEDMA S.A.C.I.I.F.	0	0	657.384	0	6 J	100,0%	657.384	0
1	19895	PRATI VAZQUEZ IGLESIAS S.A.	0	0	22.732.739	0	6 J	95,0%	21.586.102	1.136.637

EN LIQUIDACION BANADE

Patrimonio Y-801
6160

CASA	LEGAJO	RAZÓN SOCIAL	MONEDA EXTRANJERA		MONEDA LOCAL		SITUACION	OBS.	% PREV.	MONTO PREVISIONADO	NETO DE PREVISION	
			VENCIDO	NO VENCIDO	VENCIDO	NO VENCIDO						
1	22426	CANUSO Y CIA. S.A.	0	0	1.350.876	0	6 B		100,0%	1.350.876	0	51
1	23006	OMNIPOL SUDAMERICANA CIFISA	0	0	8.541.601	0	6 J		100,0%	8.541.601	0	52
1	23476	AST. PRINCE MENGHI Y PENCO	15.568.115	0	435.763.285	0	6 J/C		99,5%	449.074.743	2.256.657	53
1	25602	TALL.MET. RAMSER DE CAMBIAGGIO	0	0	479.586	0	6 J		100,0%	479.586	0	54
1	28128	SASETRU SACIFIAE	0	0	95.031.595	0	6 J		99,0%	94.081.279	950.316	55
1	29920	PETRACCA E HIJOS S.A.I.C.F.I.	0	0	45.034.484	0	6 J		100,0%	45.034.484	0	56
1	30183	BERCHOIC E HIJOS S.A.C.I.FROMI	0	0	3.137.442	0	6 A		100,0%	3.137.442	0	57
1	30708	CEP S A	0	0	4.245.529	0	6 J		100,0%	4.245.529	0	58
1	31084	CIA. ARENERA DEL VIZCAINO SAIC	0	0	3.348.061	0	6 J		100,0%	3.348.061	0	59
1	31146	SELSA S.A.I.C.F.I.	0	0	377.882	0	6 J		100,0%	377.882	0	60
1	31577	GIBAUT S.A., ANTONIO L.	787.638	0	3.343.961	0	6 J		100,0%	4.131.599	0	61
1	31596	IND QUIMICAS MEBOMAR SAICFI	1.795.375	0	2.462.704	0	6 J		100,0%	4.258.079	0	62
1	32789	LOZADUR GDES. FCAS. ARG. CERAM	0	0	8.249.216	0	6 J		99,0%	8.166.724	82.492	63
1	34080	CRISTALES CALIFORNIA S.A.	0	0	45.899.114	0	6 J		95,0%	43.604.158	2.294.956	64
1	35034	GAMEZ S.A.	1.490.921	553.794	74.759	0	6 J		90,0%	1.907.527	211.947	65
1	35226	MATERFER S.A.	11.991.799	0	5.964.941	0	6 J		95,0%	17.058.903	897.837	66
1	36337	OILGRAS S.A.I.C.F.I.A.	0	0	2.086.404	0	6 J		100,0%	2.086.404	0	67
1	37481	SATURNO FONTANA SACIFIAM.	0	0	136.808	0	6 J		100,0%	136.808	0	68
1	37490	CABSHA S.A.I.C.	230.063	0	26.815.881	0	6 J		95,0%	25.693.647	1.352.297	69
1	37557	CELUOSA JUJUY S.A.	0	0	1.724	0	6		100,0%	1.724	0	70
1	37607	TELESUD S.A.C.I.F.	0	0	15.391.401	0	6 A		100,0%	15.391.401	0	71
1	37877	ELIDD INDIA RUBBER S.A.	0	0	242.113	0	6 J		100,0%	242.113	0	72
1	37879	FRIG. MINGUILLON S.A.	2.086.628	0	40.120.840	0	6 J		95,0%	40.097.095	2.110.373	73
1	38052	PETROLIFERA EL CARMEN S.A.	0	0	381.905.136	0	6 J		100,0%	381.905.136	0	74
1	38154	DISTEL S.C.A.	0	0	46.922	0	6 B		100,0%	46.922	0	75
1	38346	ALGODONERA LLAVALLOL S.A.I.C.	628.089	210.145	2.388.742	0	6 J		100,0%	3.226.976	0	76
1	38452	PAGLONANO HNOS. S.A.C.I.F.	0	0	591.266	0	6 J		100,0%	591.266	0	77
1	38788	BERARDI ARG. S.A.C.I.F.	0	0	7.780.662	0	6 B		100,0%	7.780.662	0	78
1	38985	MARSHALL ARG. S.A.I.C.F.I.	0	0	615.343	0	6 J		100,0%	615.343	0	79
1	39161	CIA. ARG. DE CIERRE RELAMPAGO	0	0	3.353.771	0	6 J		100,0%	3.353.771	0	80
1	39350	TRANS. M. ROMANO Y CIA SACIFI	0	0	21.081.108	0	6 J		100,0%	21.081.108	0	81
1	39507	CAFFETTI S.A.C.I.F.I.A.	0	0	632.917.634	0	6 C		100,0%	632.917.634	0	82
1	39516	SUC. ALBERTO MAUAS S.A.I.C.I.	1.776.846	271.674	20.985	0	6 J		95,0%	1.966.030	103.475	83
1	39590	DREAN S.A.	0	0	892.942	0	6 J		100,0%	892.942	0	84
1	39824	EPSILON S.A.I.C.	0	0	458.251	0	6 J		100,0%	458.251	0	85
1	39829	IZA IND. ZEMELMAN AMERICANAS	0	0	9.143.150	0	6 J		80,0%	7.314.520	1.828.630	86
1	40227	SUTEL TEJIDOS S.A.I.C.F.	0	0	494.972	0	6 J		100,0%	494.972	0	87
1	40428	COCARSA CIA. DE CARNICEROS SAI	294.481	822.604	0	0	6 J		100,0%	1.117.085	0	88
1	40879	ROSTAS S.A., NICOLAS	2.461.033	0	24.144.947	0	6 J		100,0%	26.605.980	0	89
1	41058	SEFAG S.A.I.C.	0	0	2.262.068	0	6 J		100,0%	2.262.068	0	90
1	41151	CANTERA SAN LINO S.A.C.I.F.I.	644.568	0	23.740.291	0	6 J		98,0%	23.897.162	487.697	91
1	41304	TINTORERIA IND. TAMARA S. EN C	0	0	530.127	0	6 B		100,0%	530.127	0	92
1	41365	CERAMICA RIO NEGRO S.A.I.C.	0	0	74.945.690	0	6 J		100,0%	74.945.690	0	93
1	41384	ACEROS BRAGADO S.A.C.I.F.	0	0	19.707.834	0	6 J		90,0%	17.737.051	1.970.783	94
1	41570	PRODISEXO S.A.I.C.	0	0	3.193.442	0	6 J		90,0%	2.874.098	319.344	95
1	41584	CERAMICA SEVILLA S.A.I.C.	0	0	2.576.668	0	6 J		70,0%	1.803.668	773.000	96
1	41593	FUTURE S.A.C.I.A.F.	0	0	11.411.725	0	6 J		100,0%	11.411.725	0	97
1	41855	LA CERAMICA DEL PLATA S.A.	0	0	1.622.059	0	6 J/B		100,0%	1.622.059	0	98
1	42165	ACRILICOS SALERNO S.A.I.F.I.	0	0	45.195	0	6 J		40,0%	18.078	27.117	99
1	42443	MANUF. SAN JUSTO S.A.I.C.I.I.A	173.229	0	42.010.048	0	6 J		99,0%	41.761.444	421.633	100

PATRIMONIO EN LIQUIDACION BANADE

CASA	LEGAJO	RAZON SOCIAL	MONEDA EXTRANJERA		MONEDA LOCAL		SITUACION OBS.	% PREV.	MONTO PREVISIONADO	NETO DE PREVISION	
			VENCIDO	NO VENCIDO	VENCIDO	NO VENCIDO					
1	42553	PAMET S.A. ARGENTINA CIFI	250.167	0	10.752.311	0	6 J/B	100,0%	11.002.478	0	101
1	42848	DICAL S.A.I.C.	0	0	3.030.343	0	6 A	100,0%	3.030.343	0	102
1	42871	PTA. EMBOTELLADORA MODELO S.A.	0	0	2.023.440	0	6 J	90,0%	1.821.096	202.344	103
1	43051	CERAMICA MILANO S.A.I.C.	287.966	0	11.020.233	0	6 A	100,0%	11.308.199	0	104
1	43141	RUDA, MANUEL	0	0	112.327	0	6 J	100,0%	112.327	0	105
1	43307	SERMA S.A.C.I.F.	632.090	0	2.792.659	0	6 J/B	100,0%	3.424.749	0	106
1	43401	VENTURA S A M C I	2.351.604	0	116.208.598	0	6 J	100,0%	118.560.202	0	107
1	43513	SIGNY S.A.C.I.F.C.A.	0	0	571.162	0	6 J	100,0%	571.162	0	108
1	43782	CROMOFLASH S.A.I.C.F.	168.971	0	7.924.233	0	6 J	100,0%	7.283.884	809.320	109
1	43922	TUNESMALT S.A.C.I.F.I.C.A.	0	0	900.746	0	6 A	100,0%	900.746	0	110
1	43928	INGENIERIA ELTEN S.A.	0	0	8.945.559	0	6 J	95,0%	8.498.281	447.278	111
1	44079	DI TATA, EMILIO ERNESTO	0	0	87.553	0	6 A	100,0%	87.553	0	112
1	44138	CELEBRE S.A.C.I.F.I.C.A.	0	0	112.777	0	6 J/B	100,0%	112.777	0	113
1	44301	TEXTIL CENTER S SACIFIE	0	0	416.995	0	6 J/B	100,0%	416.995	0	114
1	44411	LEDRA S.A.C.I.	0	0	1.721.335	0	6 B	100,0%	1.721.335	0	115
1	44624	EXIM ARG. S.A. IMP. Y EXP.	0	0	84.667.483	0	6 J	99,0%	83.820.608	846.675	116
1	44901	BRITAINS S.A.I.C.F.I.	0	0	910.754	0	6 J/B	100,0%	910.754	0	117
1	44902	CENTRO DE MAQ. IND. SACIFIA.	0	0	196.684	0	6 B	100,0%	196.684	0	118
1	45017	ASCENSORES ANTARES S.A.I.C.F.	0	0	115.886	0	6 J	100,0%	115.886	0	119
1	45352	ECOP S.A.C.I.F.I.	0	0	404.677	0	6 A	100,0%	404.677	0	120
1	45614	ARRECIFES REMOLQUES S.R.L.	0	0	1.050.103	0	6 J	100,0%	1.050.103	0	121
1	45748	KOPELMAN S.A.C.I.F.I.A.	0	0	44.574	0	6 A	100,0%	44.574	0	122
1	45840	CEODOS S.A.C.I.F.	644.734	0	7.860.011	0	6 J	98,0%	8.334.650	170.095	123
1	46003	LA QUENITA	55.101	0	21.487.483	0	6 J	100,0%	21.542.584	0	124
1	46038	PACKING ENVASES ARGENTINOS S.A.	27.010	0	16.938.444	0	6 C	100,0%	16.965.454	0	125
1	46040	CASASA S.A.	0	0	23.549.819	0	6 B	100,0%	23.549.819	0	126
1	46128	TINTORERIA IND. MULCO SUR S.A.	0	0	5.487.901	0	6 J	95,0%	5.213.506	274.395	127
1	46229	MADERERA MARINE RIO NEGRO S.A.	0	0	3.895.457	0	6 J	100,0%	3.895.457	0	128
1	46317	COBY S.A.	0	0	20.173.346	0	6 J	95,0%	19.164.679	1.008.667	129
1	46383	HORMAFER S.A.C.I.	0	0	1.991.516	0	6 A	100,0%	1.991.516	0	130
1	46388	CAVIFRE S.A.I.C.	0	0	2.124.977	0	6 J	100,0%	2.124.977	0	131
1	46452	FUNDICIONES HUINCA S.A.C.I.	0	0	531.313	0	6 J	80,0%	425.050	106.263	132
1	46539	COEMAR S.A.	0	0	2.039.044	0	6 J	100,0%	2.039.044	0	133
1	46641	TROIANI AQUILES R Y ROBERTO R.	0	0	310.243	0	6 J	100,0%	310.243	0	134
1	46657	PANAGGIO, RICARDO M. Y OTRO	0	0	668.513	0	6 J	80,0%	534.810	133.703	135
1	46677	INDEPENDENCIA TPTES.INTERN.S.A.	0	0	1.421.468	0	6 J	100,0%	1.421.468	0	136
1	46717	SAMOTEC S.A.	0	0	1.039.544	0	6 A	100,0%	1.039.544	0	137
1	46722	VELEZQUEZ, CARLOS ALEJANDRO	0	0	1.114.093	0	6 A	100,0%	1.114.093	0	138
1	46752	CAOLINES LA BRAVA S.A.	0	0	727.479	0	6 B	100,0%	727.479	0	139
1	46776	CUPRIFERA ARG. ICMSA	0	0	732.432	0	6 J	100,0%	732.432	0	140
1	46802	IBARRA, RAUL CARLOS	0	0	9.846.638	0	6 B	100,0%	9.846.638	0	141
1	46839	FURLOTTI S.A.	0	0	5.331.422	0	6 J	90,0%	4.798.280	533.142	142
1	46847	TOMBUT S.A.	0	0	213.271	0	6 J	100,0%	213.271	0	143
1	46885	PAVIMAR S.A.	0	0	1.630.813	0	6 J	100,0%	1.630.813	0	144
1	46927	PAPEL DEL TUCUMAN S.A.	100.562.017	0	858.443.940	0	6 J/C	99,5%	954.230.827	4.795.130	145
1	46934	CAPPELLINI,ALBERTO RUBENYHECTO	0	0	53.514	0	6 J	100,0%	53.514	0	146
1	46946	CEMENTOS NOA S.A.	0	0	25.116.659	0	6 J	99,0%	24.865.492	251.167	147
1	47014	MANGIALAVORI HNOS. SAACHIF	0	0	6.641.010	0	6 J/B	100,0%	6.641.010	0	148
1	47031	BANCO LATINOAMERICANO	0	0	4.551.606	0	6 J/F	100,0%	4.551.606	0	149
1	47218	CALDERAS Y TANQUES LA MARINA S	0	0	259.571	0	6 J	95,0%	246.592	12.979	150

CASA	LEGAJO	RAZON SOCIAL	MONEDA EXTRANJERA		MONEDA LOCAL		SITUACION	OBS.	%	PREV.	MONTO PREVISIONADO	NETO DE PREVISION
			VENCIDO	NO VENCIDO	VENCIDO	NO VENCIDO						
1	47347	MULER Y WARON	0	0	631.964	0	6 A	100,0%	100,0%	631.964	0	151
1	47348	RAFACO S.A.C.I.A.	0	0	18.220.355	0	6 J	100,0%	100,0%	18.220.355	0	152
1	47358	ITAL VENETA S.A.	0	0	32.983	0	6 J/B	100,0%	100,0%	32.983	0	153
1	47361	BENZAQUEN S.A.	0	0	5.694.846	0	6 J	100,0%	100,0%	5.694.846	0	154
1	47417	SUAVESTAR S.A.	0	0	1.147.952	0	6 A	100,0%	100,0%	1.147.952	0	155
1	47432	BERARDI E HIJOS SAICFI, JUAN	0	0	1.332.064	0	6 J/B	100,0%	100,0%	1.332.064	0	156
1	47449	QUIMICA ALECA S.A.I.C.	0	0	491.054	0	6 J/B	100,0%	100,0%	491.054	0	157
1	47471	ITALIANA S.A.C.I.A.	0	0	174.122	0	6 A	100,0%	100,0%	174.122	0	158
1	47486	MI TESORO S.A.C.I.	0	0	5.015.837	0	6 J	100,0%	100,0%	5.015.837	0	159
1	47509	VIDRIOS TECNICOS S.A.	0	0	1.641.139	0	6 J/B	100,0%	100,0%	1.641.139	0	160
1	47510	MOURINO SA AGROP.FIN INM CO IN	1.209.630	0	4.600.102	0	6 J	95,0%	95,0%	4.370.097	230.005	161
1	47512	FISCO HNOS. S.R.L.	0	0	281.148	0	6 A	100,0%	100,0%	281.148	0	162
1	47526	CAVOCIA S.A.	0	0	10.117.435	0	6 J	100,0%	100,0%	10.117.435	0	163
1	47569	SOC.MINERA PIRQUITAS PICCHETTI	0	0	130.222.038	0	6 J	100,0%	100,0%	130.222.038	0	164
1	47583	MARPE S.A.	0	0	374.820	0	6 J	100,0%	100,0%	374.820	0	165
1	47601	INTERFERON S.A.	0	0	2.116.751	0	6 A	100,0%	100,0%	2.116.751	0	166
1	47610	CARPINTERIA INDUSTRIAL DEL OES	0	0	34.247	0	6 J	100,0%	100,0%	34.247	0	167
1	47631	PLISA PLANTAS LACTEAS INTEGRAL	1.535.712	0	77.648.076	0	6 A	100,0%	100,0%	79.183.788	0	168
1	47662	METALURG. LOBOS S.A.C.I.F.	0	0	1.214.785	0	6 J	80,0%	80,0%	971.828	242.957	169
1	47682	CASUAL'S S.A.I.C.	0	0	165.211	0	6 A	100,0%	100,0%	165.211	0	170
1	47686	S.A. CEMA IND. COM. Y FINANC.	0	0	4.551.421	0	6 A	100,0%	100,0%	4.551.421	0	171
1	47694	TEXTIL JACQUARD S.A.	0	0	1.971.762	0	6 J	90,0%	90,0%	1.774.586	197.176	172
1	47723	ALNAVI S.A.	0	0	12.350.542	0	6 J	100,0%	100,0%	12.350.542	0	173
1	47741	FRIG.INSIGNIA DEL PLATA SAICA	0	0	625.643	0	6 J	100,0%	100,0%	625.643	0	174
1	47743	CABLO PAMPEANA S.A.	185.642	0	73.022.960	0	6 J	99,0%	99,0%	72.292.730	730.230	175
1	47756	CONAPA CIA. NAVIERA PARANA	0	0	17.867.246	0	6 J/C	100,0%	100,0%	17.867.246	0	176
1	47788	LAS 4 BARRAS S.A.I.C.F.I.	101.000	0	3.873.091	0	6 J	90,0%	90,0%	3.485.782	387.309	177
1	47791	VISCOSUD S.A.	547.893	919.687	2.758.697	0	6 J	80,0%	80,0%	3.381.022	845.255	178
1	47797	TAPKO S.A.	0	0	1.218.658	0	6 J	90,0%	90,0%	1.096.792	121.866	179
1	47808	MAXIMO PAZ COMP DE SINT PIQUIM	0	0	1.093.979	0	6 J	70,0%	70,0%	765.785	328.194	180
1	47819	MOLINO INDEPENDENCIA SACIFA	0	0	56.837	0	6 A	100,0%	100,0%	56.837	0	181
1	47871	HUASI S.A.	0	0	47.330	0	6 J	0,0%	0,0%	0	47.330	182
1	47901	CIUFFO HNOS. S.A.I.C.F.I.	0	0	64.270	0	6 J	90,0%	90,0%	57.843	6.427	183
1	47914	PEREZ Y LOMBARDI S.A.C.I.A.	0	0	996.264	0	6 J	95,0%	95,0%	946.451	49.813	184
1	47922	MONTE GRANDE FUEGUINA S.A.	0	0	4.422.553	0	6 J	100,0%	100,0%	4.422.553	0	185
1	47923	METALURG. MORENO DE F. MARASC	0	0	748.338	0	6 J	100,0%	100,0%	748.338	0	186
1	47939	DESAFIOS EDITORES S.A.	0	0	13.815	0	6 A	100,0%	100,0%	13.815	0	187
1	47943	CONST. E INMOB. VAZQUEZ TORR	0	0	2.009.846	0	6 J	70,0%	70,0%	1.406.892	602.954	188
1	48020	METALMA S.R.L.	0	0	866.618	0	6 J/B	100,0%	100,0%	866.618	0	189
1	48026	ARANBUL S.A.C.I.F.	0	0	62.072	0	6 A	100,0%	100,0%	62.072	0	190
1	48041	CIA. PAPELERA CALIFORNIA SACI	0	0	43.714	0	6 J	100,0%	100,0%	43.714	0	191
1	48088	ESMEVA S.A.	0	0	301.472	0	6 J	100,0%	100,0%	301.472	0	192
1	48147	TILBURY S.A.	0	0	401.887	0	6 J	100,0%	100,0%	401.887	0	193
1	48171	E G GAS DE EMILIO GOMEZ	0	0	116.031	0	6 J	100,0%	100,0%	116.031	0	194
1	48178	IND.ARG. DE CLIMAT AUTOM. S.A.	0	0	1.123.972	0	6 J	80,0%	80,0%	899.178	224.794	195
1	48184	POLITEX S.A.	0	0	1.712.500	0	6 J	90,0%	90,0%	1.541.250	171.250	196
1	48214	TEXTIL TRANSPATAGONICA S.A.C.I	0	0	106.868	0	6 J	100,0%	100,0%	106.868	0	197
1	48245	PESQUERA MAR AZUL S.A.	340.093	0	12.113.639	0	6 J	95,0%	95,0%	11.507.957	605.682	198
1	48254	ESTRELLA DE MAR S.A.	0	0	1.054.249	0	6 J	100,0%	100,0%	1.054.249	0	199
1	48269	INDUFOR S.A.I.C.	0	0	3.186.274	0	6 J	80,0%	80,0%	2.549.019	637.255	200

PRO PATRIMONIO EN LIQUIDACION BANADE

CASA	LEGAJO	RAZON SOCIAL	MONEDA EXTRANJERA		MONEDA LOCAL		SITUACION OBS.	% PREV.	MONTO PREVISIONADO	NETO DE PREVISION	
			VENCIDO	NO VENCIDO	VENCIDO	NO VENCIDO					
1	48272	PALUM EXTRUSION S.A.	0	0	318.631	0	6 J	100,0%	318.631	0	201
1	48302	PIERRE DE FRANCE S.A.	0	0	2.878.504	0	6 J	100,0%	2.878.504	0	202
1	48305	TELMEX S.A.	0	0	2.511.210	0	6 J	100,0%	2.511.210	0	203
1	48316	MELLINO S.A.C.I.F.I.A.	372.153	0	10.018.428	0	6 J	80,0%	8.312.465	2.078.116	204
1	48318	MARTINEZ BENJAMIN Y ALBERTO R	0	0	198.606	0	6 J/B	100,0%	198.606	0	205
1	48403	POLARSA SA Y P. PATAGONICA SA	128.159	0	127.503	0	6 J	30,0%	76.699	178.963	206
1	48438	CASCADA S.A.I.C.I.F.	0	0	1.132.752	0	6 J	100,0%	1.132.752	0	207
1	48464	BANCO AVELLANEDA SA.	0	0	91.351	0	6 F	100,0%	91.351	0	208
1	48468	BANCO ALAS COOP.LTDO.	0	0	50.816	0	6 F	100,0%	50.816	0	209
1	48525	TERCETO S.R.L.	0	0	11.888.954	0	6 J	90,0%	10.700.059	1.188.895	210
1	48546	SHEBA S.A.	0	0	2.544.793	0	6 J/B	100,0%	2.544.793	0	211
1	48570	BCO ESPAÑOL DEL RIO DE LA PLAT	0	0	61.571	0	6 F	100,0%	61.571	0	212
1	48575	BCO. COMERCIAL DEL NORTE S.A.	0	0	66.169	0	6 F	100,0%	66.169	0	213
1	48529	BANCO DEL OESTE S.A.	0	0	758.703	0	6 F	100,0%	758.703	0	214
1	48651	PROD.VALSIS A.	0	0	1.883.095	0	6 J	100,0%	1.883.095	0	215
1	48660	BANCO DEL CENTRO COOP.LTDO.	0	0	122.619	0	6 J/F	100,0%	122.619	0	216
1	48673	TEXTIL VILLA MAIPU S.A.	81.109	0	3.073	0	6 J	80,0%	84.182	16.836	217
1	48746	POLYSUR S.A. Y SEDALANA S.A.	2.898.356	0	2.206.656	0	6 J	90,0%	4.594.511	510.501	218
1	48747	SAN MARINO S.A.	0	0	68.326	0	6 J	80,0%	54.661	13.665	219
1	48782	FRIG. RAMALLO S.A.	6.851.402	0	41.488.405	0	6 J	100,0%	48.339.807	0	220
1	48831	FOTOCROMOS COLUMBIA S.A.I.C.	0	0	50.332	0	6 J	50,0%	25.166	25.166	221
1	48892	MIDES ALGODONERA DEL CHACO SA	14.801.054	7.372.262	445.186	0	6 J/C	95,0%	21.487.577	1.130.925	222
1	48908	GOMA MALKÉ S.A.	0	0	20.347	0	6 J	100,0%	20.347	0	223
1	48923	KIWI S.A. Y ECUADRADO S.C.A.	640.547	0	436	0	6 J	100,0%	640.983	0	224
1	48954	MAT. Y FRIG. RIO LUJAN S.A.	0	0	363.313	0	6 J	100,0%	363.313	0	225
1	48980	BANGA S.A. HORACIO	0	0	114.203	0	6 J	100,0%	114.203	0	226
1	48993	CARTONERIA INTEGRAL S.A.	0	0	1.840.032	0	6 J	100,0%	1.840.032	0	227
1	49092	ILASA INDLATINO AMERICANA S.A	0	0	1.975	0	6 J	100,0%	1.975	0	228
1	49196	BODEGAS Y VDOS. EL PARQUE S.A.	0	0	11.844.330	0	6 J	95,0%	11.252.114	582.217	229
1	49309	RANCUL S.A	0	0	22.107.705	0	6 J	97,0%	21.444.474	663.231	230
1	49326	TOMAR S.A	0	0	3.821.574	0	6 J	100,0%	3.821.574	0	231
1	49332	LATINDATA S.A.	0	0	1.755.798	0	6 J	100,0%	1.755.798	0	232
1	49399	SAIEGH, SALVADOR	322.966	0	4.258	0	6 J	90,0%	294.502	32.722	233
2	1460	FORNO S.A.I. Y C.	0	0	930.190	0	6 J	100,0%	930.190	0	234
2	4261	VILLBER S.A.	0	0	9.397.677	0	6 J/B	100,0%	9.397.677	0	235
2	4534	EST. COLBY S.A.I.C.	0	0	561.124	0	6 J	100,0%	561.124	0	236
2	6140	FCA DE PINTURAS HELVETICA SAIC	172.253	0	172.253	0	6 B	100,0%	172.253	0	237
2	7335	INGENIERIA NEUMATICA SEL	0	0	7.829	0	6 J/B	100,0%	7.829	0	238
2	7818	INARMO S.A.	805.118	1.165.555	307.491	0	6	100,0%	2.278.164	0	239
2	8038	ELECTRONOR S.R.L.	0	0	14.404	0	6 J	75,0%	10.803	3.601	240
2	8203	ELECTROMOTORES CZERWENY S.A.	0	0	47.104	0	6 J	100,0%	47.104	0	241
4	711	UNION CAMEROS AZUCARERA NUNORC	6.135.200	0	10.706.266	0	6 J	100,0%	16.841.466	0	242
4	1720	ESTABL FIDERO MARRAZINO SAI	0	0	143.797	0	6 J/B	100,0%	143.797	0	243
4	2101	CIA. SAN PABLO FABRICACION	0	0	69.484.780	0	6 J	100,0%	69.484.780	0	244
4	3012	LUCENA JOSE DEL VALLE	0	0	1.414.284	0	6 B	100,0%	1.414.284	0	245
4	3061	APARICIO Y CIA. S.A.I.C.	0	0	326.010	0	6 J	70,0%	228.207	97.803	246
4	3929	IND. TECN. ARG. S.A.	0	0	124.004	0	6 J/B	100,0%	124.004	0	247
4	3986	FRULIMPO S.A.I.C.A.G.	77.390	0	11.124.995	0	6 J	100,0%	11.124.995	0	248
4	3987	SALVATIERRA ERNESTO L. Y OTROS	0	0	563.434	0	6 B	100,0%	563.434	0	249
4	4297	MECON S.A.C.I.F.A.	0	0	68.097	0	6 B	100,0%	68.097	0	250

PATRIMONIO EN LIQUIDACION BANADE

PATRIMONIO EN LIQUIDACION BANADE
616

CASA	LEGAJO	RAZÓN SOCIAL	MONEDA EXTRANJERA		MONEDA LOCAL		SITUACION OBS.	% PREV.	MONTO PREVISIONADO		NETO DE PREVISION
			VENCIDO	NO VENCIDO	VENCIDO	NO VENCIDO			PREVISIONADO	PREVISIONADO	
4	4579	CIA. TUCUMANA DE ENVASES	0	0	32.288.135	0	6 A	100,0%	32.288.135	0	251
5	1761	EL RECREO S.A.	0	0	6.459.011	0	6 J	100,0%	6.459.011	0	252
8	1996	ARTHUR MARTIN LA RIOJA S.A.	0	0	251.526	0	6 J/B	100,0%	251.526	0	253
9	331	FRIGORIF. CARNEVALLI S.A.I.C.	0	0	22.683	0	6 J/B	100,0%	22.683	0	254
9	764	TALL MET. WHELAN S.R.L.	0	0	79.229	0	6 B	100,0%	79.229	0	255
9	862	FIBAS S.A.	0	0	129.899	0	6 J	100,0%	129.899	0	256
9	973	CARLOS COQUEUGNIOT S.A.C.I.F.	0	0	1.994.743	0	6 J	100,0%	1.994.743	0	257
9	2293	MINERA UNQUILLO S.R.L.	0	0	406.859	0	6 J/B	100,0%	406.859	0	258
9	7126	MICHELINI & CIA. S.A.I.C.	0	0	578.828	0	6 J/B	100,0%	578.828	0	259
9	7235	RUBBER ARGENTINA S.A.I.C.F.	0	0	137.733	0	6 J	100,0%	137.733	0	260
9	8257	AESA ACEROS ESPECIALES S.A.I.C.	0	0	5.273	0	6 J	100,0%	5.273	0	261
9	9210	TEMA S.R.L.	0	0	399.317	0	6 J/B	100,0%	399.317	0	262
9	9888	LASEAL S.R.L.	0	0	2.826.465	0	6 J	100,0%	2.826.465	0	263
9	11118	GRANDES MOTORES DIESEL S.A.	1.130.074	381.612	7.994	0	6 J	80,0%	1.215.744	303.936	264
9	11128	CIA MOLINERA SAN FRANCISCO S.A.	0	0	2.674.662	0	6 J/B	100,0%	2.674.662	0	265
9	11129	MINERA CHASCHUIL S.A.	0	0	167.479	0	6 J	100,0%	167.479	0	266
9	11152	REHAL LACTEOS S.A.	0	0	1.710.488	0	6 J/B	100,0%	1.710.488	0	267
10	1843	SODE S.A.I.C.I. Y F.	0	0	281.992	0	6 J	80,0%	225.594	56.398	268
11	324	BOD. Y VDOS. CASTRO HNOS. SAIC	0	0	1.596.181	0	6 J	100,0%	1.596.181	0	269
12	2504	COMPLER S.A.	0	0	53.500.322	0	6 J/C	99,0%	52.965.319	535.003	270
13	1861	MANSILLA, DOMINGO	0	0	35.509	0	6 J/B	100,0%	35.509	0	271
13	1884	RUBIO, JOSE ANTONIO	0	0	1.332.202	0	6	100,0%	1.332.202	0	272
13	2169	VILLAMIL, BALDOMERO ALEJANDRO	0	0	1.239.015	0	6 J/B	100,0%	1.239.015	0	273
13	2411	NOVASIDER S.A.	1.785.812	0	3.102.455	0	6 J/B	100,0%	4.888.267	0	274
14	88	TORTOSA E HIJO S.A. EDUARDO	0	0	634.477	0	6 B	100,0%	634.477	0	275
14	3873	GARCIA DE ALAMO, RAMON AUGUSTO	0	0	31.509	0	6	80,0%	25.207	6.302	276
14	3912	CONARSA S.A.	0	0	1.234.628	0	6	100,0%	1.234.628	0	277
14	4008	COMP. IND. MINERO DE TRITURA	0	0	882.182	0	6 J	100,0%	882.182	0	278
15	2179	CUADRADO Y PASSARINO S.A.	0	0	1.704.288	0	6 J	90,0%	1.533.859	170.429	279
15	3423	SANTARELLI, H.N. Y CHIACHIARINI	0	0	43.848.152	0	6 J	100,0%	43.848.152	0	280
15	3641	NAVARRETE, CARLOS Y OTRO	0	0	10.558	0	6 B	100,0%	10.558	0	281
16	4832	CERAMICA ROMERO S.A.	0	0	5.086.276	0	6 J	100,0%	5.086.276	0	282
17	2785	PERMET S.A.I.C.I.E.	0	0	5.316.738	0	6 J	100,0%	5.316.738	0	283
17	3540	PESALU SA.	0	0	158.300	0	6 J	100,0%	158.300	0	284
18	18	AI SOL S.A.C.I.F. Y A.	0	0	14.015.490	0	6 J	100,0%	14.015.490	0	285
18	1100	ALIAS S.A.I.C.	0	0	334.150	0	6 J	70,0%	233.905	100.245	286
18	1425	RISCO PLATEADO S.A.-	0	0	962.785	0	6 J	100,0%	962.785	0	287
19	1822	SIDERURGICA DEL LITORAL SA LTD	0	0	4.044.078	0	6 J	90,0%	3.639.670	404.408	288
20	1468	GHIRARDI SA ENVASES FLEXIBLES	0	152.841	2.260	0	6 J	100,0%	155.101	0	289
21	240	OCOSTA, RICARDO	0	0	43.177	0	6 B	100,0%	43.177	0	290
21	255	VILLAFAR, ARTURO	0	0	734.741	0	6 B	100,0%	734.741	0	291
21	394	CACERES, ELADIO	0	0	157.210	0	6 B	100,0%	157.210	0	292
21	411	TOTH, BARTOLOME	0	0	189.439	0	6 J	100,0%	189.439	0	293
21	444	AGUAYO, GAUDIO REINALDO	0	0	58.589	0	6 J	95,0%	55.660	2.929	294
21	481	GALLARRETA, ENRIQUE LUIS	0	0	23.247	0	6 B	100,0%	23.247	0	295
21	556	VIAROLI, MAURICIO	0	0	38.610	0	6 B	100,0%	38.610	0	296
21	840	BOUE, J.F. Y CORVI DE BOUE, I.H.	0	0	580.705	0	6 J	100,0%	580.705	0	297
21	875	MANANES, ROGELIO	0	0	74.191	0	6 B	100,0%	74.191	0	298
21	612	GONZALEZ, NEONOR	0	0	41.653	0	6 B	100,0%	41.653	0	299
21	693	PRIETO, RAMON RICARDO	0	0	39.015	0	6 J/B	100,0%	39.015	0	300

PROY-S01

6160

PROYECTO DE LIQUIDACION CAMBIA

CASA	LEGAJO	RAZON SOCIAL	MONEDA EXTRANJERA		MONEDA LOCAL		SITUACION OBS.	% PREV.	MONTO PREVISIONADO	NETO DE PREVISION	
			VENCIDO	NO VENCIDO	VENCIDO	NO VENCIDO				TOTAL	
21	1006	PEREZ, RAUL FRANCISCO	0	0	94.539	0	6 J/B	100,0%	94.539	0	301
21	1055	PEREIRO, J.R. Y PEREIRO, M.A.	0	0	5.776	0	6 B	100,0%	5.776	0	302
21	1062	BRINACH, JOSE	0	0	37.611	0	6 B	100,0%	37.611	0	303
21	1068	COLMAN, MIGUEL	0	0	59.278	0	6 B	100,0%	59.278	0	304
21	1086	GALEANO, ISIDORO Y OVIEDO, F.R.	0	0	487.932	0	6 J/B	100,0%	487.932	0	305
21	1129	ULIAMBRE, MARIANO	0	0	99.816	0	6 B	100,0%	99.816	0	306
21	1177	ROBLES, J.E. Y ROBLES, A.	0	0	43.507	0	6 B	100,0%	43.507	0	307
21	1179	ARROFOR S.A. I.C.A.	0	0	2.399.395	0	6 B	100,0%	2.399.395	0	308
21	1184	REFOR S.A.	0	0	416.978	0	6 B	100,0%	416.978	0	309
21	1199	ROJAS DE DIEZ, MARIA POLONGINA	0	0	79.098	0	6 J/B	100,0%	79.098	0	310
21	1241	DE LA SILVA, LUIS ALBERTO	0	0	102.760	0	6 B	100,0%	102.760	0	311
21	1265	ARENERA SAN IGNACIO S.A.	0	0	60.149	0	6 B	100,0%	60.149	0	312
21	1266	AREFOR S.A.	0	0	316.724	0	6 B	100,0%	316.724	0	313
21	1342	GORJON, NESTOR E Y GHIRARDI, ALF.	0	0	29.792	0	6 B	100,0%	29.792	0	314
21	1370	MARTINEZ, ADONIS, RAMON Y OTROS	0	0	122.958	0	6 J	100,0%	122.958	0	315
21	11698	BARAVALLE, GUSTAVO ALBERTO	0	0	28.067	0	6 B	100,0%	28.067	0	316
22	1446	VALLCANEAS, ANTONIO	0	0	262.691	0	6 J	80,0%	210.153	52.538	317
23	341	ELIO A. GROSSO S.A.	0	0	359.921	0	6 J	100,0%	359.921	0	318
23	1122	TRUCCO, OSVALDO JOSE Y OTROS	0	0	595.490	0	6 J	100,0%	595.490	0	319
24	204	TIRIBELLI HNOS. S.A.C.I.F.	0	0	157.326	0	6 B	100,0%	157.326	0	320
24	245	SAN TELMO S.A.C.I.A.F.I.A.	0	0	64.802	0	6 J	50,0%	32.401	32.401	321
24	1381	IGLU S.A.I.C.	0	0	5.511.286	0	6 J	100,0%	5.511.286	0	322
24	1391	VUOSO HNOS. S.R.L.	0	0	62.346	0	6 J	100,0%	62.346	0	323
25	5022	JEFE S.A.C.I.F.	0	0	192.917	0	6 J	70,0%	135.042	57.875	324
25	5022	QUIMICA DEMA S.A.	0	0	32.273	0	6 J	100,0%	32.273	0	325
25	5058	MAQUIWORLD S.A.	0	0	2.229.604	0	6 J/B	100,0%	2.229.604	0	326
27	573	DEPAOLI S.A.	0	0	6.269.456	0	6 B	100,0%	6.269.456	0	327
27	860	BELLA Y CIA. S.A.C.F. Y.A.	0	0	9.482	0	6	60,0%	5.689	3.793	328
28	545	MARTINEZ, CESAR HECTOR Y OTROS	0	0	83	0	6 B	100,0%	83	0	329
28	666	OCEANGEL S.A.	0	0	3.899.384	0	6 J	95,0%	3.704.415	194.969	330
32	423	METALURGICA CENTURION S.A.	0	0	130.988	0	6 J	50,0%	65.494	65.494	331
33	848	MITAI S.A.	0	0	46.121	0	6	100,0%	46.121	0	332
			197.075.443	11.850.174	5.181.007.787	0			5.342.778.390	47.155.014	332
					5.389.933.404	0					

MONEDAS EN LIQUIDACION BANADE

CASA	RAZON SOCIAL	PATRIMONIO	
	LEGAJO	666	Y-S01

CASA	LEGAJO	MONEDA EXTRANJERA		MONEDA LOCAL		TOTAL	SITUACION OBS.	% PREV.	MONTO PREVISIONADO	NETO DE PREVISION
		VENCIDO	NO VENCIDO	VENCIDO	NO VENCIDO					
		310.574.273	205.156.152	7.327.955.733	4.450.838	7.848.136.996			7.537.409.385	310.727.611
		310.574.273	205.156.152	7.327.955.733	4.450.838	7.848.136.996			7.537.409.385	310.727.611

[Handwritten signature]

Jefe Municipal de Obras

[Handwritten signature]

Cont. EMILIO E. MIGLIERINI
LIQUIDADOR

[Handwritten signature]

Lic. ARMANDO GORTIZ
AUDITOR FISCAL

ESTADO DE SITUACION PATRIMONIAL


30/06/1998

1. ACTIVO		<u>362.381.472</u>
1.1 ACTIVOS CORRIENTES		<u>4.408.819</u>
111 DISPONIBILIDADES		3.841.880
1111 Caja		416
En Pesos	416	
En Moneda Extranjera	-	
1112 Bancos		
11123 Otros depósitos bancarios		3.841.464
En Pesos	2.031.858	
En Moneda Extranjera	1.809.606	
1113 Inversiones Temporarias		-
En Moneda Extranjera	-	
		566.939
113 CREDITOS		-
1131 Cuentas a Cobrar		85.993
En Pesos	85.993	
1132 Documentos a Cobrar		-
1135 Otros Créditos		480.946
En Pesos	480.946	
1.2 ACTIVOS NO CORRIENTES		<u>357.972.653</u>
121 CREDITOS		305.001.788
1212 Documentos a cobrar a largo plazo		305.001.788
122 INVERSIONES FINANCIERAS		20.084.297
1221 Acciones y aportes de capital		
12211 Acciones		7.172.724
En Pesos	7.172.724	
En Moneda Extranjera	-	
1222 Títulos y valores a largo plazo		12.911.573
12221 Títulos y valores en cartera		12.911.573
En Pesos	7.552.721	
En Moneda Extranjera	5.358.852	
12222 Títulos y valores otorgados en garantía - en moneda extranjera		-
123 BIENES DE USO		16.119.863
1231 Edificios e instalaciones/1232 Tierras y terrenos		16.113.738
1233 Maquinaria y equipo		6.125
12332 Equipo de transporte	1	
12337 Eq. de oficina y muebles	5.774	
12339 Equipos Varios	350	
125 OTROS ACTIVOS A LARGO PLAZO		16.766.705
1252 Cuentas de fondos de líneas		16.766.705

PROY-S01
6160


Cra. Herminia I. SOSA

ESTADO DE SITUACION PATRIMONIAL	30/06/1998
2. PASIVO	<u>660.860.307</u>
2.1 PASIVOS CORRIENTES	<u>1.354.879</u>
211 DEUDAS	1.354.879
2113 Gastos en personal a pagar	256.193
21131 Sueldos y salarios a pagar	221.304
21132 Contribuciones patronales a pagar	34.889
2114 Retenciones a pagar	6.339
2116 Impuestos a pagar	79.605
2118 Otras cuentas a pagar	1.012.742
21188 Otras cuentas	1.012.742
215 PORCION CORRIENTE DE PASIVOS NO CORRIENTES	-
2154 Porción corriente de los préstamos a largo plazo	-
21542 Porción corriente de los préstamos externos a pagar	-
2.2 PASIVOS NO CORRIENTES	<u>659.505.429</u>
221 DEUDAS A LARGO PLAZO	26.851.123
2212 Otras deudas a pagar a largo plazo	26.851.123
224 PRESTAMOS A LARGO PLAZO	615.748.207
2241 Préstamos internos a pagar a largo plazo	615.748.207
2242 Préstamos externos a pagar a largo plazo	-
226 PREVISIONES A LARGO PLAZO Y RESERVAS TECNICAS	16.906.099
2264 Otras provisiones	16.906.099
22642 Deuda a cancelar en Bonos Ley 23982	16.906.099
PATRIMONIO	<u>- 298.478.836</u>


 Cra. Herminia I. SOSA

PROY-S01
6160

PROY-S01
6160

Patrimonio en Liquidación-BANCO NACIONAL DE DESARROLLO
 Periodo: 1/1/98 - 30/06/98

PATRIMONIO NETO

Patrimonio Neto al Inicio	-236.130.936
Verificaciones del Patrimonio Neto	-62.347.900
Aumento (Disminución) de Disponibilidades	-6.062.131
Aumento (Disminución) de Inversiones	-117.866
Aumento (Disminución) de Créditos	-6.125.823
Aumento (Disminución) de Bienes de Cambio	0
Aumento (Disminución) de Otros Activos	-78.042
Aumento (Disminución) de Bienes de Uso	0
Aumento (Disminución) de Deudas Bancarias	-49.324.463
Aumento (Disminución) de Deudas No Bancarias	-659.470
Aumento (Disminución) de Deuda Consolidada	0
Aumento (Disminución) de Contingencias y Provisiones	19.895
Patrimonio Neto al Cierre	-298.478.836

[Handwritten Signature]
Cra. Herminia I. SOSA

[Handwritten Signature]
 Cont. EMILIO E. MIGLIERINI
 VERIFICADOR

[Handwritten Signature]
Lic. ARMANDO S. COSTI
 AUDITOR GENERAL

PATRIMONIO EN LIQUIDACION BANCO

31 MAR. 1999

PROY-S01
6160

Patrimonio en Liquidación-BANCO NACIONAL DE DESARROLLO
Periodo: 1/1/98 - 30/06/98

INGRESOS Y EGRESOS

SALDOS INICIALES		30.106.174
Caja	1.152	
Bancos	9.902.859	
Inversiones Financieras	20.202.163	

INGRESOS		49.148.286
Ingresos por Cobranzas de Servicios	29.294.845	
Arrendamiento de Tierras y Terrenos	0	
Ingresos por Venta de Activos de Capital	0	
Transferencia de la Administración Central	0	
Otros Ingresos	19.853.441	

EGRESOS		-55.328.283
Remuneraciones	-1.152.286	
Aportes y Cargas Sociales	0	
Bienes y Servicios	-1.134.360	
Impuestos Directos	0	
Transferencia a la Administración Central	-31.500.000	
Otros Egresos	-21.541.637	

SALDO FINAL		23.926.177
Caja	416	
Bancos	3.841.464	
Inversiones Financieras	20.084.297	

[Signature]
Ora. Herminia I. SOSA

[Signature]
Cont. EMILIO E. MIGLIERINI
LIQUIDADOR

[Signature]
Lic. ARMANDO E. ORTIZ
AUDITOR

PATRIMONIO EN LIQUIDACION BANCO

PROY-SC1
6160

Patrimonio en Liquidación-BANCO NACIONAL DE DESARROLLO
 Período: 1/1/98 - 30/06/98

CAJA

MESES	CONCEPTO	SALDO INICIAL	DEBITOS	CREDITOS	SALDO FINAL
ENERO	Gastos del mes	1.152,10	0,00	-832,23	319,87
FEBRERO	Reposición Dic. y gastos	319,87	847,90	-832,41	335,36
MARZO	Reposición Enero y gastos	335,36	832,23	-1.058,04	109,56
ABRIL	Reposición Feb/Mzo. y gastos	109,55	1.890,45	-1.827,33	172,67
MAYO	Reposición Abril y gastos	172,67	1.827,33	-1.395,80	604,20
JUNIO	Reposición Mayo y gastos	604,20	1.395,80	-1.584,24	415,76

[Handwritten signature]

Cra. Hermilina I. SOSA
 PATRIMONIO EN LIQUIDACION BANAF

[Handwritten signature]
 Cont. EMILIO E. MIGLIERINI
 LIQUIDADOR

31 MAR. 1999

PROY-501
6160

Patrimonio en Liquidación
BANCO NACIONAL DE DESARROLLO

ORGANISMO: BANADE - PATRIMONIO EN LIQUIDACION
Periodo: 1er. Semestre 1998

BANCOS

MESES	CUENTA		NUMERO	DENOMINACION	MOVIMIENTO SEGUN LIBROS				SALDO FINAL DE BANCO
	TIPO	DENOMINACION			SALDO INICIAL	CREDITOS	DEBITOS	SALDO FINAL	
	CTA. CTE.	Patrimonio en Liquidación B.N.D.	1124/38						
	BANCO NACION								
ENERO					1.196.795	2.017.909	2.684.401	530.303	530.303
FEBRERO					530.303	2.388.114	1.736.512	1.181.905	1.181.905
MARZO					1.181.905	1.673.123	2.098.099	756.929	756.929
ABRIL					756.929	12.479.547	11.480.816	1.755.660	1.755.660
MAYO					1.755.660	4.787.952	5.047.242	1.496.370	1.496.370
JUNIO					1.496.370	5.299.033	4.873.647	1.921.756	1.921.756
	CTA. CTE.	Patrimonio en Liquidación B.N.D.-Recaudación Cobranzas	1900/64						
	BANCO NACION								
ENERO					211.395	306.305	400.834	116.866	116.866
FEBRERO					116.866	60.694	160.691	16.869	16.869
MARZO					16.869	79.160	1.356	94.673	94.673
ABRIL					94.673	511.460	37.135	568.998	568.998
MAYO					568.998	251.790	44.278	776.510	776.510
JUNIO					776.510	388.371	1.060.939	103.942	103.942
	CTA. CTE.	Banco Nacional de Desarrollo	01 0000206/8						
	BANCO CIUDAD								
ENERO					684	12.407	7.660	5.431	5.431
FEBRERO					5.431	3.330	8.331	430	430
MARZO					430	18.165	166.165	18.595	18.595
ABRIL					18.595	148.937	166.165	1.367	1.367
MAYO					1.367			1.367	1.367
JUNIO					1.367			1.367	1.367

[Signature]
Cra. Herminia I. SOSA

[Signature]
Cra. Herminia I. SOSA
LIQUIDADOR

PATRIMONIO EN LIQUIDACION BANADE

31 MAR. 1999

Patrimonio en Liquidación
BANCO NACIONAL DE DESARROLLO

PROY-501

6160

ORGANISMO: BANADE - PATRIMONIO EN LIQUIDACION
Periodo: 1er. Semestre 1998

BANCOS

MESES	TIPO	Cuenta	DENOMINACION	NUMERO	MOVIMIENTO SEGUN LIBROS				SALDO FINAL DE BANCO
					SALDO INICIAL	CREDITOS	DEBITOS	SALDO FINAL	
	CTA. CTE.		SWISS BANK CORP - Nueva York	101-WA-351970-000					
ENERO					5.865.790	127.313	322	5.992.781	5.992.781
FEBRERO					5.992.781	6.774	5.952.590	46.965	46.965
MARZO					46.965	98.630	2.369	143.226	143.226
ABRIL					143.226	6.845.876	6.001.149	987.953	987.953
MAYO					987.953	3.083	542	990.494	990.494
JUNIO					990.494	12.396	300	1.002.590	1.002.590
	CTA. CTE.		Patrimonio en Liquidación B.N.D.-Moneda Extranjera	500045/96					
	BANCO NACION								
ENERO					1.555.961	2.502.900	829	4.058.032	4.058.032
FEBRERO					4.058.032	7.030.000	10.500.000	588.032	588.032
MARZO					588.032		100.000	488.032	488.032
ABRIL					488.032	300		488.332	488.332
MAYO					488.332		7.829	480.503	480.503
JUNIO					480.503	700	480.000	1.203	1.203
	CTA. CTE.		Grand Cayman - Nueva York						
	BANCO NACION								
ENERO					32.557			32.557	32.557
FEBRERO					32.557	31.457		64.014	64.014
MARZO					64.014			64.014	64.014
ABRIL					64.014			64.014	64.014
MAYO					64.014			64.014	64.014
JUNIO					64.014			64.014	64.014

PATRIMONIO EN LIQUIDACION BANADE

31 MAR. 1999

Ors. Herminia I. SOSA

[Signature]
Dora Emilia E. MIGLIERINI
LIQUIDADOR

[Signature]
Lic. ARMANDO E. GORTIZ
AUDITOR

Patrimonio en Liquidación
BANCO NACIONAL DE DESARROLLO

PROY-S01
 6160

ORGANISMO: BANADE - PATRIMONIO EN LIQUIDACION
Periodo: 1er. Semestre 1998

BANCOS

CUENTA		MOVIMIENTO SEGUN LIBROS					SALDO FINAL DE BANCO
MESES	TIPO	DENOMINACION	NUMERO	SALDO INICIAL	CREDITOS	DEBITOS	SALDO FINAL
	CTA. CTE.	Patrimonio en Liquidación B.N.D.-Préstamos	2372/92				
	BANCO NACION			(270.754.720)		3.219.266	(273.973.986)
ENERO				(273.973.986)		3.256.430	(277.230.416)
FEBRERO				(277.230.416)		2.976.130	(280.206.546)
MARZO				(280.206.546)		3.331.901	(283.538.447)
ABRIL				(283.538.447)		3.262.634	(286.801.081)
MAYO				(286.801.081)		3.406.731	(290.207.812)
JUNIO							

[Signature]
Dr. Hamblia I. SOSA

PATRIMONIO EN LIQUIDACION BANADE

31 MAR 1999

[Signature]
SON ENRIQUE E. MIGUEZINI
 LIQUIDADOR

[Signature]
 [Illegible signature]

PROY-S01	
6160	

Patrimonio en Liquidación-BANCO NACIONAL DE DESARROLLO
 Periodo: 1/1/98 - 30/06/98

INVERSIONES FINANCIERAS

MESES	TIPO	NUMERO	DENOMINACION	BANCO	MOVIMIENTO SEGUN LIBROS			SALDO FINAL DE BANCO
					SALDO INICIAL	DEPOSITOS	RETIROS	
			SIN MOVIMIENTO					

[Signature]
 Cra. Herminia I. SOSA

[Signature]
 Cont. EMILIO E. MIGLIERINI
 LIQUIDADOR

[Signature]
 LUIS A. S...
 ...IZ

PROY-S01
6160

INVERSIONES FINANCIERAS
AL 30/06/98

PATRIMONIO EN LIQUIDACIÓN - BANCO NACIONAL DE DESARROLLO

DENOMINACIÓN Y CARACTERÍSTICAS DE LOS VALORES - EMISOR - (1)	CODIGO CONTABLE (2)	CODIGO BANCO(3)	MONEDA (4)	VALOR NOMINAL	CANTIDAD	VALOR DE COSTO	VALOR DE COTIZACIÓN	SALDO FINAL DE BANCOS AL 30/06/98 (5)	INFORMACIÓN DEL SEMESTRE			SALDO AL 30/06/1998
									SALDO AL 01/01/1998	ALTAS DEL SEMESTRE (6)	BAJAS DEL SEMESTRE (7)	
INVERSIONES CORRIENTES												
TOTAL												
INVERSIONES NO CORRIENTES												
NO OTORGAN PROPIEDAD:												
BONOS DE CONSOLIDACIÓN	12221		PESOS	8.565.811	8.565.811	8.565.811	7.670.581	12.345.887	13.029.433	0	117.860	12.911.573
O. N. INDUPA	12221		DÓLARES	4.792.917	4.792.917	4.792.917	4.792.917	7.552.721	7.670.581	0	117.860	7.552.721
BONEX SERIE 1989	12221		DÓLARES	200	200	200	49	49	49	0	0	49
ARLABANK	12221		DÓLARES	1.526.315	1.526.315	1.526.315	565.886	565.886	565.886	0	0	565.886
ACCIONES Y PARTICIPACIONES:												
ACINDAR - ORDINARIAS	12211		PESOS	273	273	4.505	4.507	7.172.724	7.172.730	0	0	7.172.724
ASTARSA - ORDINARIAS	12211		PESOS	0	97.477	0	0	4.507	4.512	0	5	4.507
GRAFEX - ORDINARIAS	12211		PESOS	187	187	258	234	234	234	0	0	234
HULYTEGO - ORDINARIAS	12211		PESOS	4.000	40.000	5.508	8.200	8.200	8.200	0	0	8.200
NEROLI - ORDINARIAS	12211		PESOS	121.251	12.125.063	0	0	0	0	0	0	0
PAPELERA INVERSORA - ORDINARIAS	12211		PESOS	860.069	86.006.860	3.870.309	4.085.326	4.085.326	4.085.326	0	0	4.085.326
MASSUH - ESCRITURALES	12211		PESOS	5.505.259	5.505.259	2.807.682	3.027.892	3.027.892	3.027.892	0	0	3.027.892
CELULOSA ARGENTINA - PREFERIDAS	12211		PESOS	9.165	916.513	14.520	46.565	46.565	46.566	0	1	46.565
TOTAL								19.518.411	20.202.163	0	117.866	20.084.297

(1) Se deberá indicar tipo de título, entidad emisora, prestatario, nominación, serie, etc.
 (2) Conforme Plan de Cuentas aprobado por la Resolución N° 1397/93 del MINISTERIO DE ECONOMÍA Y OBRAS Y SERVICIOS PÚBLICOS, modificado por Resolución SH N° 473/96.
 (3) Según tabla adjunta.
 (4) Moneda de origen de la inversión.
 (5) Según información que remita el Banco o Entidad.
 (6) Por adquisición, distribución de utilidades, etc.
 (7) Por venta, amortización, etc.

PATRIMONIO EN LIQUIDACIÓN BANADE

31 MAR. 1998


FIRMA
LIQUIDADOR


FIRMA
Crea. Herminia I. SOGA

PROY-301
6160


Patrimonio en Liquidación-BANCO NACIONAL DE DESARROLLO
Periodo: 1/1/98 - 30/06/98

BIENES DE CAMBIO

MESES	CONCEPTO	MOVIMIENTO SEGUN LIBROS						SALDO FINAL	SALDO INICIAL	NO CORRIENTES		SALDO FINAL
		CORRIENTES		NO CORRIENTES		DEBITOS	CREDITOS					
		SALDO INICIAL	DEBITOS	CREDITOS	SALDO FINAL	SALDO INICIAL	DEBITOS	CREDITOS				
		S I N M O V I M I E N T O										


Ora Herminia I. SOSA


Emilio E. MIGLIERINI
LIQUIDADOR


Lic. ARMANDO E. CORTIZ
AUDITOR INTERNO

PATRIMONIO EN LIQUIDACION BANADE

31 MAR. 1999

PROY-S01
6160

Patrimonio en Liquidación-BANCO NACIONAL DE DESARROLLO
 Período: 1/1/98 - 30/06/98

DEUDAS BANCARIAS

MESES	CONCEPTO	MOVIMIENTO SEGUN LIBROS								
		CORRIENTES			NO CORRIENTES					
		SALDO INICIAL	DEBITOS	CREDITOS	SALDO FINAL	DEBITOS	CREDITOS	SALDO FINAL		
ENERO/FEBR.	BCRA - Compensación	-213.702.346				0	0	-213.702.346		
ENERO	BNA - Descubierto en Cta. Cte. Numerales Enero	-273.974.103				0	-3.256.312	-277.230.415		
FEBRERO	Numerales Febrero	-277.230.415				0	-2.976.130	-280.206.545		
MARZO	Numerales Marzo	-280.206.545				0	-3.331.901	-283.538.446		
ABRIL	Numerales Abril	-283.538.446				0	-3.262.634	-286.801.080		
MAYO	Numerales Mayo	-286.801.080				0	-3.406.730	-290.207.810		
JUNIO	Numerales Junio	-290.207.810				0	-3.339.378	-293.547.188		

[Signature]
Cra. Herminia I. SOSA

[Signature]
 Cont. EMILIO E. MIGLIERINI
 LIQUIDADOR

[Signature]
 LIC. ARMANDO...
 SU...
 SU...

PATRIMONIO EN LIQUIDACION BANAR

31 MAR. 1999

Patrimonio en Liquidación-BANCO NACIONAL DE DESARROLLO
 Período: 1/1/98 - 30/06/98

DEUDAS NO BANCARIAS

MESES	CONCEPTO	MOVIMIENTO SEGUN LIBROS							
		CORRIENTES			NO CORRIENTES				
		SALDO INICIAL	DEBITOS	CREDITOS	SALDO FINAL	SALDO INICIAL	DEBITOS	CREDITOS	
	Otras Cuentas a Pagar	-1.019.672	32.046	-20.410	-1.008.036				
		-1.008.036	20.410	-23.137	-1.010.763				
		-1.010.763	23.137	-26.757	-1.014.363				
		-1.014.363	26.757	-21.246	-1.008.872				
		-1.008.872	21.246	-23.020	-1.010.646				
		-1.010.646	23.064	-25.160	-1.012.742				
	Fondo Carbonato de Sodio								
ENERO/JUNIO						-351.515	0	-2.217	-353.732
	Fondo Papel Prensa								
ENERO/JUNIO									
	Fondos Ex-COPYME								
ENERO/JUNIO						-13.670.685	0	-7.303	-13.677.988
						-12.118.840	0	-700.563	-12.819.403

PATRIMONIO EN LIQUIDACION BANADE

31 MAR. 1999

Cont. EMILIO E. MIGLIERINI
 LIQUIDADOR

[Signature]
 Dra. Hasmah I. SOGA

[Handwritten scribble]

PROY-S01
 6160

Patrimonio en Liquidación-BANCO NACIONAL DE DESARROLLO
 Periodo: 1/1/98 - 30/06/98

DEUDAS NO BANCARIAS

MESES	CONCEPTO	MOVIMIENTO SEGUN LIBROS							
		CORRIENTES			NO CORRIENTES				
		SALDO INICIAL	DEBITOS	CREDITOS	SALDO FINAL	SALDO INICIAL	AUMENTOS	DISMINUC.	SALDO FINAL
	Gastos en personal a pagar								
	Por sueldos y contribuciones								
ENERO		-264.200	274.806	-185.733	-175.127				
FEBRERO		-175.127	175.127	-168.712	-168.712				
MARZO		-168.712	168.712	-204.347	-204.347				
ABRIL		-204.347	204.347	-163.299	-163.299				
MAYO		-163.299	163.299	-165.995	-165.995				
JUNIO		-165.995	165.995	-256.193	-256.193				
	Retenciones a pagar								
	Por retenciones sociales,								
	retención ganancias y								
	percepción IVA								
ENERO		-7.795	10.695	-4.723	-1.822				
FEBRERO		-1.822	7.425	-9.321	-3.718				
MARZO		-3.718	10.631	-9.622	-2.509				
ABRIL		-2.509	7.671	-20.244	-15.082				
MAYO		-15.082	21.112	-12.918	-6.888				
JUNIO		-6.888	16.524	-15.974	-6.339				
	Impuestos a pagar								
ENERO		-113.825	212.700	-83.418	15.457				
FEBRERO		15.457	0	-42.537	-27.080				
MARZO		-27.080	27.080	-46.668	-46.668				
ABRIL		-46.668	46.668	-185.696	-185.696				
MAYO		-185.696	185.696	-62.619	-62.619				
JUNIO		-62.619	62.619	-79.605	-79.605				

PATRIMONIO EN LIQUIDACION BANADE

[Signature]
 Contador E. MIGLIERINI
 LIQUIDADOR

31 MAR. 1999

Cra. Herminia I. SOBA

[Signature]
 Contador E. MIGLIERINI
 LIQUIDADOR

PROY-301
 6160

PATRIMONIO EN LIQUIDACION - BANCO NACIONAL DE DESARROLLO

PROY-5
6160-1

N°	ACREEDOR	EXYTE.	REFERENCIA		IMPORTE RECLAMADO	LIQUID. N°	MONTO BONOS \$	AL BONOS US\$	01/04/1991 EFECTIVO	ESTADO ORGAN. SIGEN	DEL TRAMITE S.HAC.	FECHA	OBSERVACIONES
			ASUNTO	CARACTER									
1	GILARDONI, LILIANA	214.116	TOGNOCCI C/BND	LET. ACTOR	5.658,16	10008		5.106,13			X		Cobrado el 26/11/96
2	FERREYRA, JUAN A.	214.108	TOGNOCCI C/BND	PER. CONT.	2.263,26	10001		2.042,45			X		Cobrado el 09/01/96
3	REGES, JOSE DOMINGO	214.101	PRINCIPE MENGHI	PER. ECON.	530.000,00	10005		489.789,73			X	01/12/1992	Cobrado el 26/01/96
4	PERA RIERA, JUAN	214.102	PRINCIPE MENGHI	PER. CALIG.	469.000,00	10006		433.417,71			X	01/12/1992	Cobrado el 26/01/96
5	TOGNOCCI, OMAR	214.109	TOGNOCCI C/BND	ACTOR	37.721,09	10003		29.131,73			X		Cobrado el 04/01/96
6	MENDOZA, JOSE RAUL	214.096	MENDOZA JOSE	ACTOR	58.221,92	10004		52.398,08			X		Cobrado el 09/01/96
7	IOTTI, DANIEL	214.100	PRINCIPE MENGHI	PER. CONT.	550.000,00	10007		508.272,36			X		Cobrado el 08/01/96
8	CARABAJAL CAMPOS	214.137	BND C/LUIS VELLA	BOGADO	15.000,00	10002		13.436,45			X		Cobrado el 30/04/96
9	MOSCATO, R. ANGEL	214.168	MOSCATO, R. C/BND	ACTOR	5.954,09	10009		2.934,15			X		Cobrado el 09/05/97
10	LARRONDOBUENO, ALBERTO	214.170	P.LOZADUR S/QUIE	PERITO	8.300,00	10011		7.253,43			X		Cobrado el 01/07/96
11	RESNIK, BEATRIZ L.	214.171	P.LOZADUR S/QUIE	PERITO CDO	8.300,00	10010		7.253,43			X		Cobrado el 01/07/96
12	OGNIO, JOSE LUIS	214.190	OGNIO, J.L. C/BND	ACTOR	10.375,33	10015		7.065,56			X		Cobrado el 12/02/98
13	ARBOLEYA, WALSH H.	214.197	LECUMBERRY C/BND	ACTOR	4.017,19	10027		2.763,30			X		Cobrado el 20/10/97
14	ARMENAUT, OSCAR A.	214.195	LECUMBERRY C/BND	ACTOR	4.661,73	10023		3.206,66			X		Cobrado el 20/10/97
15	BARRACOSA, JOSE O.	214.193	LECUMBERRY C/BND	ACTOR	3.864,19	10031		2.657,98			X		Cobrado el 20/10/97
16	BOEYKENS, MARTA H.	214.206	LECUMBERRY C/BND	BOGADA	15.849,58	10045		16.242,43			X		Cobrado el 22/07/98
17	BOTTINI, MARTA S.	214.191	LECUMBERRY C/BND	ACTORA	4.950,91	10032		3.405,50			X		Cobrado el 20/10/97
18	CASTRO, ELSA NOEMI	214.203	LECUMBERRY C/BND	ACTORA	5.216,11	10019		3.588,00			X		Cobrado el 20/10/97
19	DALLE NOGARE, ALFREDO B	214.204	LECUMBERRY C/BND	ACTOR	4.353,69	10018		2.994,77			X		Cobrado el 20/10/97
20	GIANNATTASIO, MARIA C.	214.207	LECUMBERRY C/BND	ACTORA	4.247,37	10016		2.921,10			X		Cobrado el 20/10/97
21	GUTIERREZ, ANTONIO B.	214.198	LECUMBERRY C/BND	ACTOR	6.540,62	10024		4.499,08			X		Cobrado el 20/10/97
22	GUTIERREZ, PEDRO A.	214.192	LECUMBERRY C/BND	ACTOR	5.894,84	10025		3.917,30			X		Cobrado el 20/10/97
23	LECUMBERRY, JOSE M.	214.208	LECUMBERRY C/BND	ACTOR	4.018,03	10026		2.763,87			X		Cobrado el 20/10/97
24	MAZZA, ELSA D.	214.196	LECUMBERRY C/BND	ACTORA	5.547,25	10028		3.815,78			X		Cobrado el 14/07/97
25	NOVALES, CESAR E.	214.205	LECUMBERRY C/BND	ACTOR	8.791,95	10017		6.047,71			X		Cobrado el 20/10/97
26	IOCCA, HAYDEE Y.	214.199	LECUMBERRY C/BND	ACTORA	4.628,53	10030		4.635,30			X		Cobrado el 20/10/97
27	PICCIONE, ERCILLA D.	214.200	LECUMBERRY C/BND	ACTORA	4.746,23	10021		3.264,79			X		Cobrado el 20/10/97
28	RIVERA, MANUEL R.	214.201	LECUMBERRY C/BND	ACTOR	4.909,60	10029		3.377,16			X		Cobrado el 21/11/97
29	UGARTE, MARIA DEL C.	214.194	LECUMBERRY C/BND	ACTORA	2.821,76	10022		1.803,43			X		Cobrado el 20/10/97
30	UGARTE, MARIA F.	214.202	LECUMBERRY C/BND	ACTORA	4.918,45	10020		3.383,25			X		Cobrado el 20/10/97
31	M.MORELL, ANGELICA	214.236	FERNANDEZ, O. C/BND	ACTOR	24.156,69	10035	18.741,11				X		Cobrado el 26/05/97
32	M.MORELL, ANGELICA	214.247	FERNANDEZ, O. C/BND	ACTOR	1.431,00	10034	1.271,22				X		Cobrado el 26/05/97
33	TARTARA, EDGAR	214.245	TARTARA E. C/BND	ACTOR	25.760,63	10039		15.777,66		X		17/03/1992	Cobrado el 25/09/98
34	PANETTA DE MART. MARULL	214.255	ELIO GROSSO C/BND	LETRADA	29.967,00	10033	17.733,00				X		Cobrado el 15/12/97
35	BO, JUAN CARLOS	214.267	FANDINO Y C/BND	ACTOR	5.122,65	10038	4.338,00				X		Cobrado el 12/02/97
36	VARELA, CARLOS	214.266	FANDINO Y C/BND	ACTOR	5.122,65	10037	4.338,00				X		Cobrado el 21/11/97
37	RIVERO, MARIA	214.268	RIVERO C/BANADE	ACTOR	1.543,53	10036	1.329,38				X		Cobrado el 26/05/97
38	OTTONE, JORGE H.	214.277	BAUEN C/BND	PER. CONT.	75.000,00	10041		62.576,66			X	30/05/1995	Cobrado el 14/07/97
39	ROUGES, EDUARDO	214.278	BND C/MARAPA	LETRADO	252.551,95	10040	200.878,55				X		Cobrado el 12/03/97
40	ARES DE PARGA, M.	214.281	BND C/TALAR	ACTOR	9.710,68	10044		9.710,68			X		Cobrado el 16/03/98
41	OLIVERO, L.J.	214.283	BND C/TALAR	ACTOR	24.276,60	10043		24.276,60			X	27/11/1992	Cobrado el 16/03/98
42	OTTONE, JORGE	214.289	H.TURISMO C/BAJEN	ACTOR	56.630,25	10042		58.775,56		X			Cobrado el 01/10/98
43	PARADISO, ENRIQUE	214.328	PARADISO C/BND	ACTOR	23.438,34	10046		17.163,00			X		Cobrado el 29/09/98
44	MONZON, ELOY	214.334	MONZON C/BND	ACTOR	65.633,97	10047		63.825,46		X			Reiteración C.doc. (6/7 y 14/8/98)
45	MARCH, J.	214.403	MARCH C/B.N.D.	ACTOR	763.250,00	10055		653.301,62		X			Cobrado el 18/02/98
46	MARTIN, EDUARDO	214.405	MARCH C/B.N.D.	LETRADO	121.000,00	10050	121.000,00				X	15/04/1996	Cobrado el 09/09/98
47	CERINI, ABELARDO	214.393	CERINI C/B.N.D.	ACTOR	83.225,42	10051	34.104,07				X		Cobrado el 23/06/98
48	PANIELYA DETMART. MARULL	214.411	ELIO GROSSO C/BND	LETRADO	37.399,63	10049	16.730,74				X	06/04/1992	Cobrado el 10/02/98
49	BIANCHETTI, RUBEN	214.335	MONZON C/BND	BOGADO	5.292,00	10053	3.382,65			X			Reit. C.D. (6/7 y 21/8/98)

MILIO E. MIGLIERINI
LIQUIDADOR

ANEXO II

1 MAR. 1999

Cra. Herminia I. SOSA
PATRIMONIO EN LIQUIDACION BANAJ

PROY-301
6160

DEUDA CONSOLIDADA - Ley 23.982
ORIGEN JUDICIAL

PATRIMONIO EN LIQUIDACIÓN - BANCO NACIONAL DE DESARROLLO

Nº	ACREEDOR	EXYTE.	REFERENCIA		IMPORTE RECLAMADO	LIQUID. Nº	MONTO AL		ESTADO ORGAN.	DEL TRAMITE S.HAC.	FECHA	OBSERVACIONES	
			ASUNTO	CARACTER			BONOS \$	BONOS US\$					
50	ECHAIRE, NORAH	214.430	CERINI C/BND.	LETRADO	6.803,00	10052	6.803,00			X	26/06/1997	Cobrado el 09/09/98	
51	MENDEZ, ARACELI	214.312	PERFUMO C/BND	PER.CONT.	10.027,90	10056	7.010,91		X			Cobrado el 15/10/98	
52	PEREZ, RAUL	214.461	PEREZ, C/BANADE	ACTOR	11.093,40	10058	6.529,78		X			S/inst. Leg. EN SUSPENSO (14/8/98)	
53	LEVY, ISAAC	214.462	CARANDO C/BANADE	OER.CONT.	5.098,83	10057	2.876,26		X			Cobrado el 20/08/98	
54	GIAMBELLUCA, J.A.	214.333	GIAMBELLUCA C/BND	ACTOR	57.025,61	10048	40.475,66		X			Cobrado el 13/10/98	
55	CAZABAN, JULIO	214.501	JURI C/BANADE	ACTOR	5.505,63	10063	3.354,00		X			CARTA DOCUMENTO ENVIADA	
56	CID, FRANCISCO	214.500	JURI C/BANADE	ACTOR	4.641,19	10061	2.471,00		X			CARTA DOCUMENTO ENVIADA	
57	JURI, ENRIQUE	214.498	JURI C/BANADE	ACTOR	2.665,32	10062	1.100,00		X			CARTA DOCUMENTO ENVIADA	
58	CAZABAN, LUIS	214.497	JURI C/BANADE	LETR.	688,00	10064	714,00		X			CARTA DOCUMENTO ENVIADA	
59	HINOJOSA, FRANCISCO	214.499	JURI C/BANADE	LETR.	1.719,00	10065	1.784,00		X			CARTA DOCUMENTO ENVIADA	
60	FEDERICO J. LOPEZ	214.103	TOGNOCCI C/BND	PER.MEDICO	1.508,84	0			X			FALTA DOMICILIO acreedor	
61	NUTRISALTA		NUTRISALTA C/BND	ACTORA	16.241,82	0			X			LEGALES.(LA EMPRESA DEBE AL BND)	
62	BISCARDI, MARIO	214.093	NUTRISALTA C/BND	LET.ACTOR	1.275,00	10012			X			Carta documento BND 1/12/95	
63	SANCLEMENTE, RICARDO	214.091	NUTRISALTA C/BND	LET.ACTOR	2.125,00	10013			X			Carta documento BND 3/11/95	
64	MOYANO, JULIO	214.095	NUTRISALTA C/BND	LET.ACTOR	1.050,00	10014			X			Carta documento BND 1/12/95	
65	TUMARKIN, ALFREDO	214.244	TOGNOCCI C/BND	PER.NEUR.	2.263,26	0			X			Carta doc.enviada el 22/5/96	
66	MARINO, NELIDA	214.270	LECUMBERRY C/BND	ACTOR	5.551,99	0			X			Faltan datos	
67	MUSANTE, SILVIA	214.269	LECUMBERRY C/BND	ACTOR	2.775,99	0			X			Faltan datos	
TOTALES								568.530,78	2.467.230,40	0,00	21	1	45
1	BERTORELLO, ALDO		E.A.GROSSO C/BND		S/O							ARCHIVADO	
2	BERGARECHE, OSVALDO		MARCH C/BND.	PERITO	7.500,00	10054						ARCHIVADO	
TRAMITE EN EL ORGANISMO													
	En Administración												
	En Sector Contable												
	En Sector Legal												
	En Auditoria Interna												
TOTALES													

[Handwritten signature]

Cont. EMILIO E. MIGLIERINI
LIQUIDADOR

Lic. ARMANDO E. CRTIZ
AUDITOR

PATRIMONIO EN LIQUIDACION BANADE

[Handwritten signature]

Cra. Herminia I. SOSA

31 MAR. 1999

ANEXO II

PROY-S
6160

PATRIMONIO EN LIQUIDACION - BANCO NACIONAL DE DESARROLLO

Nº	ACREEDOR	EXPT.E.	ASUNTO	CARACTER	MONTO RECLAMADO	LIQUID. Nº	IMPORTE		ESTADO DEL	TRAMITE S.HAC.	FECHA VALOR TEC.	OBSERVACIONES
							BONOS \$	BONOS US\$				
1	FRUGONI, JULIO J.	214.105	PRINCIPE MENGHI	LET.PATR.	14.600,00	5	13.291,53			X	21/05/1993	Cobrado el 13/09/1995
2	REPETTO, ALBERTO S.	214.083	BANADE C/TOMAR	LETRADO	13.200,00	2	11.674,20			X	01/04/1991	Cobrado el 25/08/1995
3	MARCELA VILLEGAS	214.239	BANADE C/TOMAR	SINDICO	10.400,00	12	9.197,86			X	12/04/1994	Cobrado el 09/01/1997
4	CIA CONTINENTAL SA	214.084	AVAL CITRAL	ADMINISTR.	728.721,44	1	652.358,33			X	30/11/1993	Cobrado el 25/08/1995
5	DEL CAMPIO, MARIA INES	214.104	PRINCIPE MENGHI	LET.PATR.	15.100,00	7	15.007,06			X	21/05/1993	Cobrado el 28/08/1995
6	CALAHONRA, RAUL	214.090	TRAGANT L C/BND	PER.CONT.	8.919,37	3	7.879,51			X	23/04/1994	Cobrado el 28/08/1995
7	ARAOZ, OSCAR J.	214.098	CONAPA C/BND	PROFES.	241.667,89	4	240.180,45			X	01/04/1991	Cobrado el 28/08/1995
8	CARDIELLO, ALBERTO	214.097	CONAPA C/BND	PROFES.	413.531,40	6	170.805,71			X	01/04/1991	Cobrado el 28/08/1995
9	ACEVEDO, MARIA ROSA	214.115	R. CHARBIN C/BND	PER.CONT.	5.585,01	9	4.999,75			X	30/11/1993	Cobrado el 27/10/1995
10	ROSSI, HECTOR MIGUEL	214.106	PRINCIPE MENGHI	LET.PATR.	12.900,00	8	11.743,88			X	21/05/1993	Cobrado el 27/10/1995
11	JUNCO, RUBEN	214.243	BANADE C/TOMAR	LET.PATR.	6.292,00	50			X		12/04/1994	Rechaza el pago con bonos
12	SANCHEZ, JORGE	214.169	BANADE C/TOMAR	SINDICO	5.200,00	11			X		12/04/1994	Cobrado el 16/01/1997
13	CUESTA, ALFREDO	214.242	BANADE C/TOMAR	LETRADO	10.400,00	51	10.400,00			X	12/04/1994	Rechaza el pago con bonos
14	FRANCH FRANCH, RAUL		BND C/EL RECREO	PER.CONT.		0				X		A ECONOM. EL 10/1/96 -En consulta
15	GOMEZ NAAR, JUAN I.		BND C/EL RECREO	SINDICO		0				X		A ECONOM. EL 10/1/96 -En consulta
16	GONZALEZ, MIRTA G.	214.150	LUNCMBERRY C/BND	PER.CONT.	10.013,63	10	8.384,85			X	08/01/1995	Cobrado el 30/04/96
17	IIVICOLI, ENRIQUE	214.241	IIVICOLIE Y OTRO	APODER.	24.966,00	13	20.698,87			X	01/04/1991	Cobrado el 09/01/97
18	NAVAL, RAUL	214.240	IIVICOLIE Y OTRO	LET.PATR.	49.432,00	14	40.983,19			X	01/04/1991	Cobrado el 20/10/97
19	BENEVENTO, E	214.256	BND C/T.EL MIRADOR	PERITO CALI	9.700,00	16	7.912,50			X	01/04/1991	Cobrado
20	ARES DE PARGA, M.	214.282	BND C/ITALAR	ACTOR	34.145,68	43	31.252,00			X	05/09/1995	Cobrado el 24/07/98
21	ARES DE PARGA, M.	214.282	BND C/ITALAR	ACTOR	6.449,30	44	6.449,30			X	01/04/1991	Cobrado el 24/07/98
22	OLIVERO, L.J.	214.284	BND C/ITALAR	ACTOR	122.177,81	45	112.949,00			X	16/04/1996	En susp. 7/11/97-Nota a Leg.13/8/98
23	COGORNO, OSCAR	214.315	HOT.TURISMO C/SIND.	HONORARIO	9.565,00	19	9.527,35			X	26/08/1996	LEGALES -Form.firma un repres.(11/6/97)
24	CORTE SUP.DE JUSTICIA	214.323	P.EN LIQ. C/GAVIO	T.JUSTICIA	53.291,37	0	53.291,37			X	26/08/1996	LEGALES -Form.firma un repres.(11/6/97)
25	CORTE SUP.DE JUSTICIA	214.324	P.EN LIQ.C/VAPOR.	T.JUSTICIA	53.291,37	0	53.291,37			X	26/08/1996	LEGALES -Form.firma un repres.(11/6/97)
26	M. CRESPO, MARIO	214.329	CAREM -QUIEBRA	LETRADO	114.007,37	17				X	21/02/1994	Cobrado el 15/12/97
27	R. DE LA PUENTE, LUIS	214.330	CAREM -QUIEBRA	LETRADO	11.032,97	18	112.592,00			X	21/02/1994	Cobrado el 15/12/97
28	GARECA, HUGO	214.347	GARECA HUGO C/BND	ACTOR	23.301,64	21	19.073,00			X	01/04/1991	Cobrado el 25/02/98
29	ALABI, ENRIQUE	214.230	RODRIGUEZ C/BND	ACTOR	9.308,10	37	7.917,00			X	30/06/1997	Cobrado el 24/07/98
30	ASSANDRI, ELSA	214.227	RODRIGUEZ C/BND	ACTOR	7.998,51	40	6.803,00			X	30/06/1997	Cobrado el 24/07/98
31	FIERRO, JULIO	214.232	RODRIGUEZ C/BND	ACTOR	9.658,51	34	8.215,00			X	30/06/1997	Cobrado el 24/07/98
32	J.DE GARRIDO, HELEN	214.231	RODRIGUEZ C/BND	ACTOR	8.148,26	36	6.930,00			X	30/06/1997	Cobrado el 24/07/98
33	KOFLER, ELIO	214.229	RODRIGUEZ C/BND	ACTOR	9.824,23	38	8.356,00			X	30/06/1997	Cobrado el 24/07/98
34	M.FERRER, JORGE	214.224	RODRIGUEZ C/BND	ACTOR	9.701,34	28	8.252,00			X	30/06/1997	Cobrado el 24/07/98
35	M.ROURA, MARCELO	214.219	RODRIGUEZ C/BND	ACTOR	9.599,65	29	8.262,00			X	30/06/1997	Cobrado el 13/08/98
36	MALDONADO, JULIO	214.225	RODRIGUEZ C/BND	ACTOR	11.631,45	27	9.893,00			X	30/06/1997	Cobrado el 24/07/98
37	MARTINEZ, MAFALDA	214.220	RODRIGUEZ C/BND	ACTOR	7.098,73	26	6.039,00			X	30/06/1997	Cobrado el 24/07/98
38	MORSELLI, NELIDA	214.223	RODRIGUEZ C/BND	ACTOR	5.206,30	31	4.429,00			X	30/06/1997	Cobrado el 24/07/98
39	N.DE CABANERO, M.	214.218	RODRIGUEZ C/BND	ACTOR	7.928,30	25	6.742,00			X	30/06/1996	Cobrado el 24/07/98
40	SABATE, ELVIO	214.215	RODRIGUEZ C/BND	ACTOR	9.137,18	23				X	30/06/1997	Cobrado el 24/07/98
41	RODRIGUEZ, ELVIO	214.233	RODRIGUEZ C/BND	ACTOR	10.075,86	35	9.312,00			X	01/03/1995	Cobrado el 24/07/98
42	VILLANUEVA, JOSE M.	214.222	RODRIGUEZ C/BND	ACTOR	7.304,95	32	6.214,00			X	30/06/1997	Cobrado el 24/07/98
43	GARBINO GUERRA, E.	214.433	RODRIGUEZ C/BND	LETRADO	34.993,40	42	29.763,00			X	30/06/1997	Cobrado el 24/07/98
44	TASA DE JUSTICIA	214.438	BND C/GAMEZ	T.JUSTICIA	100.176,01	46	100.176,01			X	12/04/1996	A.U.DE BONOS 14/07/98
45	VERA, FERNANDO	213.365	DESPIDO ORD. ADMINIS	ACTOR	126.255,42	48	126.255,42			X	30/06/1998	A.U.DE BONOS 24/09/98
46	REPETTO, SANTIAGO	214.465	BND C/VENTURA	LETRADO	511.500,00	47	511.500,00			X	10/02/1998	A.U.DE BONOS 18/08/98
TOTALES							881.150,75	1.630.038,69	8	0	38	

EMILIO F. MIGLIERINI
LIQUIDADOR

Herminia I. SOSA PATRIMONIO EN LIQUIDACION BANADE

PROY-S01

Junio 30, 1998

DEUDA NO CONSOLIDADA - Art. 11 Ley Nº 24.307

PATRIMONIO EN LIQUIDACIÓN - BANCO NACIONAL DE DESARROLLO

Nº	NOMBRE	EXPT.E.	ASUNTO	CARACTER	MONTO RECLAMADO	LIQUID. Nº	IMPORTE		ESTADO DEL ORG.	TRAMITE		FECHA VALOR TEC.	OBSERVACIONES
							BONOS \$	BONOS US\$		U.A.I.	S.HAC.		
1	DANIELE, NELIDA MABEL		PORCEL LOZADUR	HONORARIOS		0							Honorarios denegados
43	C.DE CARENA, GRACIELA	214.217	RODRIGUEZ.E.C/BND	ACTOR	4.071,00	24						30/06/1997	No firmó FRP-EFECTIVO 29/4/98
44	DE MAYO, ARNALDO	214.226	RODRIGUEZ.E.C/BND	ACTOR	4.863,42	41						30/06/1997	No firmó FRP-EFECTIVO 29/4/98
45	GUERRERO, FIDEL	214.221	RODRIGUEZ.E.C/BND	ACTOR	3.774,55	33						30/06/1997	No firmó FRP-EFECTIVO 29/4/98
46	RODRIGUEZ, ISABEL	214.216	RODRIGUEZ.E.C/BND	ACTOR	3.952,62	30						30/06/1997	No firmó FRP-EFECTIVO 29/4/98
47	VENTI, CARLOS	214.228	RODRIGUEZ.E.C/BND	ACTOR	4.567,95	39						30/06/1997	No firmó FRP-EFECTIVO 29/4/98
TRAMITE EN EL ORGANISMO													
CANTIDAD DE CASOS													
En Administración													
En Sector Contable													
En Sector Legal													
En Auditoria Interna													
TOTALES													
8													

Emilio E. Miglierini
Cont. EMILIO E. MIGLIERINI
LIQUIDADOR

Hermínía I. Sosa
Cra. Hermínía I. SOSA

PATRIMONIO EN LIQUIDACION BANADE



31 MAR. 1999

PROY-S01
6160

Junio 30, 1998

DEUDA CORRIENTE - Decreto N° 211/92

PATRIMONIO EN LIQUIDACIÓN - BANCO NACIONAL DE DESARROLLO

N°	ACREEDOR	EXPTE.	REFERENCIA ASUNTO	CARACTER	IMPORTE RECLAMADO	LIQUID. N°	MONTO 1-4-91		MONTO 1-4-96		ESTADO ORG.	DEL SIGEN	FECHA	OBSERVACIONES												
							BOTES 5	BOTES 10	BOTES 10	S.HAC.																
MOVIMIENTO																										
SIN																										
							0,00		0,00																	
TOTALES																										
<table border="1" style="width: 100%; border-collapse: collapse;"> <thead> <tr> <th>TRAMITE EN EL ORGANISMO</th> <th>CANTIDAD DE CASOS</th> </tr> </thead> <tbody> <tr> <td>En Administración</td> <td>0</td> </tr> <tr> <td>En Sector Contable</td> <td>0</td> </tr> <tr> <td>En Sector Legal</td> <td>0</td> </tr> <tr> <td>En Auditoría Interna</td> <td>0</td> </tr> <tr> <td>TOTALES</td> <td>0</td> </tr> </tbody> </table>															TRAMITE EN EL ORGANISMO	CANTIDAD DE CASOS	En Administración	0	En Sector Contable	0	En Sector Legal	0	En Auditoría Interna	0	TOTALES	0
TRAMITE EN EL ORGANISMO	CANTIDAD DE CASOS																									
En Administración	0																									
En Sector Contable	0																									
En Sector Legal	0																									
En Auditoría Interna	0																									
TOTALES	0																									
 Emilia E. Micherlin LIQUIDADOR																										
 Graciela T. SOSA																										

PATRIMONIO EN LIQUIDACIÓN BANADE

ACTIVO PATRIMONIO EN LIQUIDACION BANADE

CASA	LEGAJO	RAZON SOCIAL	MONEDA EXTRANJERA		MONEDA LOCAL		TOTAL	SITUACION OBS.	%	PREV.	MONTO PREVISIONADO	NETO DE PREVISION
			VENCIDO	NO VENCIDO	VENCIDO	NO VENCIDO						
1	496	CIA. AZUCARERA DEL NORTE S.A.	0	0	25.799.342	0	25.799.342	6 J	98,9%	25.515.549	283.793	
1	516	CASTELAR S.A.	0	0	2.144.299	0	2.144.299	6 J	90,0%	1.929.869	214.430	
1	853	LA VASONGADA S.A.C.I.	0	0	33.035.059	0	33.035.059	6 J/B	100,0%	33.035.059	0	
1	1326	PAPELERA SAN VICENTE S.A.I.C.	0	0	6.051.189	0	6.051.189	6 J	100,0%	6.051.189	0	
1	1599	STANDARD TEXTIL S.A.	2.695.270	0	35.221.091	0	37.916.361	6 A	100,0%	37.916.361	0	
1	1922	LOMBARDI E HIJOS SAICF J J L	2.035.047	0	745.365	0	2.780.412	6 J	100,0%	2.780.412	0	
1	2739	HIJOS DE YBARRA ARG S A C T	0	0	323.835	0	323.835	6 J	99,7%	322.863	972	
1	2527	TALL. MET. NAV. ANGL. ARG. SAIC.	0	0	1.487.309	0	1.487.309	6 B	100,0%	1.487.309	0	
1	2570	FEDERAL SA DELBENE HNOS Y SABI	0	0	8.789.584	0	8.789.584	6 J	98,2%	8.631.371	158.213	
1	3204	COFIA SAIC.	878.042	0	20.559	0	898.601	6 J	90,0%	808.741	89.860	
1	3243	ALPESA S.A.I.C.I.	0	0	351.728	0	351.728	6 J	100,0%	351.728	0	
1	3318	CIPO S.A.	0	0	1.026.151	0	1.026.151	6 J	100,0%	1.026.151	0	
1	3494	CARDALANA S.A.	0	0	405.143	0	405.143	6 A	100,0%	405.143	0	
1	3498	ILUM S.A.I.C.	0	0	59.748	0	59.748	6 J	100,0%	59.748	0	
1	3578	CUARETA S.A. VOLCAN ICF	0	0	1.643.581	0	1.643.581	6 J	86,0%	1.413.480	230.101	
1	3940	LA CANTABRICA SAMIC	0	0	1.255	0	1.255	6 J	100,0%	1.255	0	
1	4129	FRIG. LA RURAL S.A.C.I.F.I.A.	0	0	809.240	0	809.240	6 J	91,0%	736.408	72.832	
1	4584	CRISTALERIA LA ESPERANZA S.A.	0	0	10.696.514	0	10.696.514	6 J	100,0%	10.696.514	0	
1	4686	PRODUCTEX S.A.C.I.	0	0	8.653.507	0	8.653.507	6 J	100,0%	8.653.507	0	
1	5387	SEBASTIAN BADARACCO SACIAI	0	0	4.842.569	0	4.842.569	6 J	97,0%	4.697.292	145.277	
1	5580	TREFAULT SACICA ADOLFO T	477.103	0	1.875.554	0	2.352.657	6 J/B	100,0%	2.352.657	0	
1	5649	ALCAZAR S.A.I.C.	0	0	782.116	0	782.116	6 J	100,0%	782.116	0	
1	6072	EST. TEX. OESTE S.A.I.C.F.	5.410.905	0	309.321.311	0	314.732.216	6 J	100,0%	314.732.216	0	
1	6564	CARBALLO Y CIA. S.A.I.C.F.	0	0	3.409.847	0	3.409.847	6 J	93,0%	3.171.158	238.689	
1	6975	MODERN PLASTIC S.A.	0	0	3.875.968	0	3.875.968	6 J	90,0%	3.488.371	387.597	
1	7273	FANAL S.A.C.I.	0	0	17.729.830	0	17.729.830	6 J	100,0%	17.729.830	0	
1	7839	PAPELERA HISPANO ARGENTINA S.A	0	0	3.319.133	0	3.319.133	6 J	90,0%	2.987.220	331.913	
1	8239	WECHECO COM.IND.FIN. S.A.	460.881	0	1.648.544	0	2.109.225	6 A	100,0%	2.109.225	0	
1	9058	GEOTECNICA S.A.I.C.	0	0	70.318.424	0	70.318.424	6 J	100,0%	70.318.424	0	
1	9093	BISCAY Y GOBELLI S.R.L.	0	0	1.101.390	0	1.101.390	6 J/B	100,0%	1.101.390	0	
1	10753	PRAVIA S.A.I.C.F.	0	0	157.287	0	157.287	6 J/B	100,0%	157.287	0	
1	10842	CALDERAS SALCOR CAREN S.A.	0	0	5.695.945	0	5.695.945	6 J	90,0%	5.126.351	569.595	
1	11037	CIA. GRAL. FABRIL FINANCIERA SA	0	0	443.151.359	0	443.151.359	6 J	99,5%	440.935.602	2.215.757	
1	11052	B. CABALLERO Y CIA S.A.ICIF	0	0	7.039.097	0	7.039.097	6 J	100,0%	7.039.097	0	
1	11290	SAMUEL BEER S.A.I.C.	0	0	771.289	0	771.289	6 B	100,0%	771.289	0	
1	11299	VERESIT S.A.C.I.F.I.	32.547	0	38.520	0	71.067	6 J	40,0%	28.427	42.640	
1	11395	CONSERVAS PENSACOLA S.A.I.C.	0	0	6.238.748	0	6.238.748	6 J	100,0%	6.238.748	0	
1	11582	MANUFACTURAS FORTI	0	0	11.165.294	0	11.165.294	6 J	95,0%	10.607.029	558.265	
1	11632	JOSE MARCONETTI E HIJOS SACI	0	0	160.942	0	160.942	6 J	100,0%	160.942	0	
1	11859	CIA. FRUTICOLA ARGENTINA ICESA	0	0	5.782.341	0	5.782.341	6 J	100,0%	5.782.341	0	
1	12901	FIBRACO CIA ARG HILADOS SAIC	0	0	5.293.466	0	5.293.466	6 J	100,0%	5.293.466	0	
1	14465	PRIMOTEX S.A.C.I.	0	0	30.617	0	30.617	6 J	100,0%	30.617	0	
1	15163	EDITORIAL CODEX S.A.	35.840	0	0	0	35.840	6 B	100,0%	35.840	0	
1	15418	NECCHI ARGENTINA S.A.I.C.	0	0	824.168	0	824.168	6 A	100,0%	824.168	0	
1	15849	ITALAR S.A. IND. TEX. ALG. ARG	0	0	182.770.106	0	182.770.106	6 J	99,0%	180.942.405	1.827.701	
1	15927	DUBARRY S.A.C.I.F.I.	0	0	440.222	0	440.222	6 J	100,0%	440.222	0	
1	16091	TEJEDURIAS HOMERO S.A.C.I.	0	0	2.327.230	0	2.327.230	6 J	90,0%	2.094.507	232.723	
1	19135	PORCELANA AMERICANA S.A.	0	0	473.012	0	473.012	6 J	100,0%	473.012	0	
1	19440	BIEDMA S.A.C.I.F.	0	0	878.096	0	878.096	6 J	100,0%	878.096	0	
1	19855	PRATI VAZQUEZ IGLESIAS S.A.	0	0	26.902.506	0	26.902.506	6 J	95,0%	25.557.381	1.345.125	

CASA	LEGAJO	RAZÓN SOCIAL	MONEDA EXTRANJERA		MONEDA LOCAL		SITUACION	OBS.	%	MONTO		NETO DE	
			VENCIDO	NO VENCIDO	VENCIDO	NO VENCIDO				PREV.	PREVISIONADO	PREVISION	PREVISION
1	22426	CANUSO Y CIA. S.A.	0	0	1.449.952	0	0	6 B	100,0%	1.449.952	0	0	51
1	23006	OMNIPOL SUDAMERICANA CIFISA	0	0	9.231.557	0	0	6 J	100,0%	9.231.557	0	0	52
1	23476	AST. PRINCIPE MENGHI Y PENCO	15.568.115	0	551.171.484	0	0	6 J/C	99,5%	566.739.599	563.905.901	2.833.698	53
1	25602	TALL. MET. RAMISER DE CAMBIAGGIO	0	0	564.873	0	0	6 J	100,0%	564.873	0	0	54
1	28128	SASETRU SACIFIAE	0	0	101.838.419	0	0	6 J	99,0%	101.838.419	100.820.035	1.018.384	55
1	29920	PETRACCA E HIJOS S.A.I.C.F.I.	0	0	55.121.740	0	0	6 J	100,0%	55.121.740	0	0	56
1	30163	FROM BERCHOLC E HIJOS S.A.C.I.	0	0	3.377.140	0	0	6 A	100,0%	3.377.140	0	0	57
1	30708	CEP S.A.	0	0	5.322.485	0	0	6 J	100,0%	5.322.485	0	0	58
1	31084	CIA. ARENERA DEL VIZCAINO SAIC	0	0	3.631.395	0	0	6 J	100,0%	3.631.395	0	0	59
1	31146	SELSA S.A.I.C.F.I.	0	0	422.728	0	0	6 J	100,0%	422.728	0	0	60
1	31577	ANTONIO L. GIBAUT S.A.	787.638	0	3.608.429	0	0	6 J	100,0%	4.396.067	4.396.067	0	61
1	31596	IND QUIMICAS MEBOMAR SAICFI	1.795.375	0	2.815.240	0	0	6 J	100,0%	4.610.615	4.610.615	0	62
1	32789	LOZADUR GDES. FCAS. ARG. CERAM	0	0	8.762.275	0	0	6 J	99,0%	8.762.275	8.674.652	87.623	63
1	34080	CRISTALES CALIFORNIA S.A.	0	0	55.885.095	0	0	6 J	95,0%	55.885.095	53.090.840	2.794.255	64
1	35034	GAMEZ S.A.	1.517.396	512.930	98.725	0	0	6 J	90,0%	2.129.051	1.916.146	212.905	65
1	35226	MATERFER S.A.	11.991.799	0	6.423.752	0	0	6 J	95,0%	18.415.551	17.494.773	920.778	66
1	36337	OILGRAS S.A.I.C.F.I.A.	0	0	2.377.958	0	0	6 J	100,0%	2.377.958	2.377.958	0	67
1	37481	SATURNO FONTANA SACIFIAM.	0	0	293.333	0	0	6 J	100,0%	293.333	293.333	0	68
1	37490	CABSHA S.A.I.C.	230.063	0	30.667.573	0	0	6 J	95,0%	30.997.636	29.352.754	1.544.882	69
1	37557	CELULOSA JUJUY S.A.	0	0	1.850	0	0	6	100,0%	1.850	1.850	0	70
1	37607	TELESUD S.A.C.I.F.	0	0	19.002.875	0	0	6 A	100,0%	19.002.875	19.002.875	0	71
1	37877	EIUID INDIA RUBBER S.A.	0	0	263.197	0	0	6 J	100,0%	263.197	263.197	0	72
1	37879	FRIG. MINGUILLON S.A.	2.086.628	0	45.576.753	0	0	6 J	95,0%	47.663.381	45.280.212	2.383.169	73
1	38052	PETROLIFERA EL CARMEN S.A.	0	0	426.852.863	0	0	6 J	100,0%	426.852.863	426.852.863	0	74
1	38154	DISTEL S.C.A.	0	0	70.001	0	0	6 B	100,0%	70.001	70.001	0	75
1	38346	ALGODONERA LLAVALLOL S.A.I.C.	684.609	157.609	2.731.599	0	0	6 J	100,0%	3.573.817	3.573.817	0	76
1	38452	PAGLIANO HNOS S.A.C.I.F.	0	0	644.322	0	0	6 J	100,0%	644.322	644.322	0	77
1	38788	BERARDI ARG. S.A.C.I.F.	0	0	8.374.712	0	0	6 B	100,0%	8.374.712	8.374.712	0	78
1	38985	MARSHALL ARG. S.A.I.C.F.I.	0	0	656.593	0	0	6 J	100,0%	656.593	656.593	0	79
1	39161	CIA. ARG. DE CIERRE RELAMPAGO	0	0	4.075.777	0	0	6 J	100,0%	4.075.777	4.075.777	0	80
1	39350	TRANSP. M. ROMANO Y CIA SACIFI	0	0	25.021.994	0	0	6 J	100,0%	25.021.994	25.021.994	0	81
1	39507	CAFFETTI S.A.C.I.F.I.A.	0	0	788.564.451	0	0	6 C	100,0%	788.564.451	788.564.451	0	82
1	39516	SUC. ALBERTO MAUAS S.A.I.C.I.	1.830.015	199.205	45.796	0	0	6 J	95,0%	2.075.016	1.971.265	103.751	83
1	39590	DREAN S.A.	0	0	964.449	0	0	6 J	100,0%	964.449	964.449	0	84
1	39624	EPSILON S.A.I.C.	0	0	486.591	0	0	6 J	100,0%	486.591	486.591	0	85
1	39629	IZA IND. ZEMELMAN AMERICANAS	0	0	11.102.895	0	0	6 J	80,0%	11.102.895	8.882.316	2.220.579	86
1	40227	SUTEL TEJIDOS S.A.I.C.F.	0	0	532.164	0	0	6 J	100,0%	532.164	532.164	0	87
1	40428	COCARSA CIA. DE CARNICEROS SAI	274.599	822.604	0	0	0	6 J	100,0%	1.097.203	1.097.203	0	88
1	40879	NICOLAS ROSTAS S.A.	2.406.501	0	33.443.838	0	0	6 J	100,0%	35.850.339	35.850.339	0	89
1	41058	SEFAG S.A.I.C.	0	0	2.394.814	0	0	6 J	100,0%	2.394.814	2.394.814	0	90
1	41151	CANTERA SAN LINO S.A.C.I.F.I.	644.568	0	31.171.245	0	0	6 J	98,0%	31.815.813	31.179.497	636.316	91
1	41304	TINTORERIA IND. TAMARA S. ENC	0	0	563.329	0	0	6 B	100,0%	563.329	563.329	0	92
1	41365	CERAMICA RIO NEGRO S.A.I.C.	0	0	92.373.529	0	0	6 J	100,0%	92.373.529	92.373.529	0	93
1	41384	ACEROS BRAGADO S.A.C.I.F.	0	0	29.486.334	0	0	6 J	90,0%	29.486.334	26.537.701	2.948.633	94
1	41570	PRODISEWO S.A.I.C.	0	0	3.636.743	0	0	6 J	90,0%	3.636.743	3.273.069	363.674	95
1	41584	CERAMICA SEVILLA S.A.I.C.	0	0	2.763.382	0	0	6 J	70,0%	2.763.382	1.934.367	829.015	96
1	41593	FUTURE S.A.C.I.A.F.	0	0	12.281.573	0	0	6 J	100,0%	12.281.573	12.281.573	0	97
1	41855	LA CERAMICA DEL PLATA S.A.	0	0	1.754.786	0	0	6 J/B	100,0%	1.754.786	1.754.786	0	98
1	42165	ACRILICOS SALERNO S.A.I.F.I.	0	0	49.297	0	0	6 J	40,0%	49.297	19.719	29.578	99
1	42443	MANUF. SAN JUSTO S.A.I.C.I.I.A.	169.552	0	51.576.342	0	0	6 J	99,0%	51.745.894	51.228.435	517.459	100

PRO PATRIMONIO EN LIQUIDACION BANADE

CASA	LEGAJO	MONEDA EXTRANJERA		SITUACION OBS.	% PREV.	MONTO PREVISIONADO	NETO DE PREVISION
		VENCIDO	NO VENCIDO				
1	42553 PAMET S.A. ARGENTINA CIFI	250.167	0	11.739.651	0	11.989.818	0
1	42848 DICAL S.A.I.C.	0	0	3.601.080	0	3.601.080	0
1	42871 PTA. EMBOTELLADORA MODELO S.A.	0	0	2.175.154	0	2.175.154	0
1	43051 CERAMICA MILANO S.A.I.C.	287.966	0	12.707.181	0	12.995.147	0
1	43141 RUDA, MANUEL	0	0	126.858	0	126.858	0
1	43307 SERMA S.A.C.I.F.	632.090	0	5.633.160	0	6.265.250	0
1	43401 VENTURA S.A.M.C.I.	2.351.604	0	103.919.124	0	112.270.728	0
1	43513 SIGNY S.A.C.I.F.C.A.	0	0	625.090	0	625.090	0
1	43782 CROMOFASH S.A.I.C.F.	168.971	0	10.644.184	0	10.813.155	0
1	43922 TUNESMALT S.A.C.I.F.I.C.A.	0	0	986.086	0	986.086	0
1	43928 INGENIERIA ELTEN S.A.	0	0	10.492.745	0	10.492.745	0
1	44079 DI TATA, EMILIO ERNESTO	0	0	93.861	0	93.861	0
1	44138 CELEBRE S.A.C.I.F.I.C.A.	0	0	125.004	0	125.004	0
1	44301 TEXTIL CENTER S SACIFIE	0	0	483.150	0	483.150	0
1	44411 LEDRA S.A.C.I.	0	0	1.843.214	0	1.843.214	0
1	44624 EXIM ARG. S.A. IMP. Y EXP.	0	0	100.085.632	0	100.085.632	0
1	44901 BRITAINS S.A.I.C.F.I.	0	0	984.817	0	984.817	0
1	44902 CENTRO DE MAQ. IND. SACIFIA	0	0	208.058	0	208.058	0
1	45017 ASCENSORES ANTARES S.A.I.C.F.	0	0	125.676	0	125.676	0
1	45352 ECOP S.A.C.I.F.I.	0	0	438.205	0	438.205	0
1	45614 ARRECIFES REMOLQUES S.R.L.	0	0	1.178.100	0	1.178.100	0
1	45748 KOPELMAN S.A.C.I.F.I.A.	0	0	53.316	0	53.316	0
1	45840 CEODOS S.A.C.I.F	644.734	0	11.808.157	0	12.452.891	0
1	46003 LA QUENITA	53.634	0	24.980.718	0	25.034.552	0
1	46038 PACKING ENVASES ARGENTINOS S.A	26.389	0	18.801.966	0	18.828.355	0
1	46040 CASASA S.A.	0	0	25.313.811	0	25.313.811	0
1	46128 TINTORERIA IND. MULCO SUR S.A.	0	0	6.293.918	0	6.293.918	0
1	46229 MADERERA MARINE RIO NEGRO S.A.	0	0	4.176.258	0	4.176.258	0
1	46317 COBY S.A.	0	0	24.539.911	0	24.539.911	0
1	46383 HORMAFER S.A.C.I.	0	0	2.178.743	0	2.178.743	0
1	46388 CAVIFRE S.A.I.C.	0	0	2.276.947	0	2.276.947	0
1	46452 FUNDICIONES HUIJCA S.A.C.I.	0	0	621.923	0	621.923	0
1	46539 COEMAR S.A.	0	0	2.358.550	0	2.358.550	0
1	46641 TROIANI AQUILES R.Y ROBERTO R.	0	0	383.378	0	383.378	0
1	46657 PANAGGIO, RICARDO M. Y OTRO	0	0	750.056	0	750.056	0
1	46677 INDEPENDENCIA TPTES INTERN S.A	0	0	1.513.295	0	1.513.295	0
1	46717 SAMOTEC S.A.	0	0	1.148.798	0	1.148.798	0
1	46722 VELEZQUEZ, CARLOS ALEJANDRO	0	0	1.202.608	0	1.202.608	0
1	46752 CAOLINES LA BRAVA S.A.	0	0	782.428	0	782.428	0
1	46776 CUPRIFERA ARG. ICMSA	0	0	871.641	0	871.641	0
1	46802 IBARRA, RAUL CARLOS	0	0	15.597.170	0	15.597.170	0
1	46839 FURLOTTI S.A.	0	0	6.476.533	0	6.476.533	0
1	46847 TOMBUT S.A.	0	0	227.654	0	227.654	0
1	46885 PAVIMAR S.A.	0	0	1.752.670	0	1.752.670	0
1	46927 PAPEL DEL TUCUMAN S.A.	100.389.602	0	1.043.610.778	0	1.144.000.380	0
1	46934 CAPPPELLINI, ALBERTO RUBENYHECTO	0	0	57.670	0	57.670	0
1	46946 CEMENTOS NOA S.A.	0	0	26.991.375	0	26.991.375	0
1	47014 MANGIALAVORI HNOS. SAACIIF	0	0	7.025.055	0	7.025.055	0
1	47031 BANCO LATINOAMERICANO	0	0	11.053.521	0	11.053.521	0
1	47218 CALDERAS Y TANQUES LA MARINA S	0	0	285.426	0	285.426	0