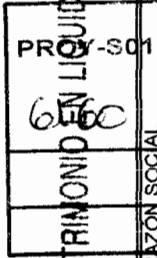


CASA	LEGAJO	MONEDA EXTRANJERA		MONEDA LOCAL		SITUACION	OBS.	% PREV.	MONTO PREVISIONADO	NETO DE PREVISION
		VENCIDO	NO VENCIDO	VENCIDO	NO VENCIDO					
1	47347	0	0	668.510	0	6 A	100,0%	668.510	0	151
1	47348	0	0	22.043.880	0	6 J	100,0%	22.043.880	0	152
1	47358	0	0	68.253	0	6 J/B	100,0%	68.253	0	153
1	47361	0	0	7.157.076	0	6 J	100,0%	7.157.076	0	154
1	47417	0	0	1.332.001	0	6 A	100,0%	1.332.001	0	155
1	47432	0	0	1.432.453	0	6 J/B	100,0%	1.432.453	0	156
1	47449	0	0	527.449	0	6 J/B	100,0%	527.449	0	157
1	47471	0	0	186.667	0	6 A	100,0%	186.667	0	158
1	47486	0	0	6.033.321	0	6 J	100,0%	6.033.321	0	159
1	47509	0	0	1.979.652	0	6 J/B	100,0%	1.979.652	0	160
1	47510	1.209.630	0	4.537.082	0	6 J	95,0%	5.746.712	287.336	161
1	47512	0	0	327.108	0	6 A	100,0%	327.108	0	162
1	47526	0	0	10.846.336	0	6 J	100,0%	10.846.336	0	163
1	47569	0	0	163.214.376	0	6 J	100,0%	163.214.376	0	164
1	47583	0	0	455.123	0	6 J	100,0%	455.123	0	165
1	47601	0	0	2.269.251	0	6 A	100,0%	2.269.251	0	166
1	47610	0	0	42.292	0	6 J	100,0%	42.292	0	167
1	47631	1.535.712	0	100.842.597	0	6 A	100,0%	102.378.309	0	168
1	47662	0	0	1.495.119	0	6 J	80,0%	1.196.095	299.024	169
1	47682	0	0	181.687	0	6 A	100,0%	181.687	0	170
1	47686	0	0	5.526.536	0	6 A	100,0%	5.526.536	0	171
1	47694	0	0	2.347.304	0	6 J	90,0%	2.112.574	234.730	172
1	47723	0	0	15.178.220	0	6 J	100,0%	15.178.220	0	173
1	47741	0	0	749.178	0	6 J	100,0%	749.178	0	174
1	47743	174.695	0	87.438.423	0	6 J	99,0%	86.736.987	876.131	175
1	47756	0	0	18.901.347	0	6 J/C	100,0%	18.901.347	0	176
1	47788	101.000	0	4.458.703	0	6 J	90,0%	4.103.733	455.970	177
1	47791	591.954	856.331	3.079.362	0	6 J	80,0%	3.622.118	905.529	178
1	47797	0	0	1.297.256	0	6 J	90,0%	1.167.530	129.726	179
1	47808	0	0	1.188.413	0	6 J	70,0%	831.889	356.524	180
1	47819	0	0	60.932	0	6 A	100,0%	60.932	0	181
1	47871	0	0	55.701	0	6 J	0,0%	0	55.701	182
1	47901	0	0	71.666	0	6 J	90,0%	64.499	7.167	183
1	47914	0	0	1.064.417	0	6 J	95,0%	1.011.196	53.221	184
1	47922	0	0	4.762.433	0	6 J	100,0%	4.762.433	0	185
1	47923	0	0	796.491	0	6 J	100,0%	796.491	0	186
1	47939	0	0	14.614	0	6 A	100,0%	14.614	0	187
1	47943	0	0	2.166.162	0	6 J	70,0%	1.516.313	649.849	188
1	48020	0	0	955.761	0	6 J/B	100,0%	955.761	0	189
1	48026	0	0	67.068	0	6 A	100,0%	67.068	0	190
1	48041	0	0	46.664	0	6 J	100,0%	46.664	0	191
1	48088	0	0	324.170	0	6 J	100,0%	324.170	0	192
1	48147	0	0	431.736	0	6 J	100,0%	431.736	0	193
1	48171	0	0	123.912	0	6 J	100,0%	123.912	0	194
1	48176	0	0	1.204.947	0	6 J	80,0%	963.958	240.989	195
1	48184	0	0	1.851.710	0	6 J	90,0%	1.666.539	185.171	196
1	48214	0	0	122.471	0	6 J	100,0%	122.471	0	197
1	48245	336.557	0	12.771.680	0	6 J	95,0%	12.452.625	655.412	198
1	48254	0	0	1.128.820	0	6 J	100,0%	1.128.820	0	199
1	48266	0	0	3.821.150	0	6 J	80,0%	3.056.920	764.230	200



CASA	LEGAJO	RAZÓN SOCIAL		MONEDA EXTRANJERA		MONEDA LOCAL		SITUACION OBS.	% PREV.	MONTO PREVISIONADO	NETO DE PREVISION	
		VENCIDO	NO VENCIDO	VENCIDO	NO VENCIDO	TOTAL						
1	48272	PALUM EXTRUSION S.A.	0	0	348.380	0	348.380	6 J	100,0%	348.380	0	201
1	48302	PIERRE DE FRANCE S.A.	0	0	3.108.168	0	3.108.168	6 J	100,0%	3.108.168	0	202
1	48305	TELMEX S.A.	0	0	2.704.968	0	2.704.968	6 J	100,0%	2.704.968	0	203
1	48316	MELLINO S.A.C.I.F.I.A.	372.153	0	10.906.274	0	11.278.427	6 J	80,0%	9.022.742	2.255.685	204
1	48318	MARTINEZ BENJAMIN Y ALBERTO R	0	0	210.248	0	210.248	6 J/B	100,0%	210.248	0	205
1	48403	POLARSA SAY P. PATAGONICA SA	120.601	0	139.029	0	259.630	6 J	30,0%	77.889	181.741	206
1	48438	CASCADA S.A.C.I.F.I.F.	0	0	1.375.428	0	1.375.428	6 J	100,0%	1.375.428	0	207
1	48464	BANCO AVELLANEDA SA.	0	0	193.003	0	193.003	6 F	100,0%	193.003	0	208
1	48468	BANCO ALAS COOP.LTDO.	0	0	53.442	0	53.442	6 F	100,0%	53.442	0	209
1	48525	TERCETO S.R.L.	0	0	12.783.925	0	12.783.925	6 J	90,0%	11.505.533	1.278.393	210
1	48546	SHEBA S.A.	0	0	2.859.487	0	2.859.487	6 J/B	100,0%	2.859.487	0	211
1	48570	BCO ESPAÑOL DEL RIO DE LA PLAT	0	0	65.045	0	65.045	6 F	100,0%	65.045	0	212
1	48575	BCO. COMERCIAL DEL NORTE S.A.	0	0	69.911	0	69.911	6 F	100,0%	69.911	0	213
1	48629	BANCO DEL OESTE S.A.	0	0	793.639	0	793.639	6 F	100,0%	793.639	0	214
1	48651	PROD.VALS S.A.	0	0	2.030.679	0	2.030.679	6 J	100,0%	2.030.679	0	215
1	48660	BANCO DEL CENTRO COOP.LTDO.	0	0	128.261	0	128.261	6 J/F	100,0%	128.261	0	216
1	48673	TEXTIL VILLA MAIPU S.A.	81.109	0	5.539	0	86.648	6 J	80,0%	69.318	17.330	217
1	48746	POLYSUR S.A. Y SEDALANA S.A.	2.898.356	0	2.491.657	0	5.390.013	6 J	90,0%	4.851.192	539.021	218
1	48747	SAN MARINO S.A.	0	0	80.044	0	80.044	6 J	80,0%	64.035	16.009	219
1	48782	FRIG. RAMALLO S.A.	6.851.402	0	44.771.681	0	51.623.083	6 J	100,0%	51.623.083	0	220
1	48831	FOTOCROMOS COLUMBIA S.A.I.C.	0	0	37.557	0	37.557	6 J	50,0%	18.779	18.779	221
1	48892	MIDES ALGODONERA DEL CHACO SA	16.947.849	5.529.196	827.662	0	23.304.707	6 J/C	95,0%	22.139.472	1.165.235	222
1	48900	GOMA MALKE S.A.	0	0	21.812	0	21.812	6 J	100,0%	21.812	0	223
1	48923	KIWI S.A. Y ECUADRADO S.C.A.	640.547	0	957	0	641.504	6 J	100,0%	641.504	0	224
1	48954	MAT. Y FRIG. RIO LUJAN S.A.	0	0	390.682	0	390.682	6 J	100,0%	390.682	0	225
1	48980	HORACIO BANGA S.A.	0	0	122.777	422	123.199	6 J	100,0%	123.199	0	226
1	48993	CARTONERIA INTEGRAL S.A.	0	0	2.006.294	0	2.006.294	6 J	100,0%	2.006.294	0	227
1	49092	ILASA IND.LATINO AMERICANA S.A	0	0	2.135	0	2.135	6 J	100,0%	2.135	0	228
1	49196	BODEGAS Y VDOS. EL PARQUE S.A.	0	0	12.895.455	0	12.895.455	6 J	95,0%	12.250.682	644.773	229
1	49309	RANCUL S.A	0	0	24.150.939	0	24.150.939	6 J	97,0%	23.426.411	724.528	230
1	49326	TOMAR S.A	0	0	4.079.425	0	4.079.425	6 J	100,0%	4.079.425	0	231
1	49332	LATINDATA S.A.	0	0	1.896.175	0	1.896.175	6 J	100,0%	1.896.175	0	232
1	49399	SAIEGH, SALVADOR	322.966	0	10.338	0	333.304	6 J	90,0%	299.974	33.330	233
2	1460	FORNO S.A.I. Y C.	0	0	996.373	0	996.373	6 J	100,0%	996.373	0	235
2	4261	VILLBER S.A.	0	0	10.075.841	0	10.075.841	6 J/B	100,0%	10.075.841	0	236
2	4534	EST. COLBY S.A.I.C.	0	0	626.665	0	626.665	6 J	100,0%	626.665	0	237
2	6140	FCA.DE PINTURAS HELVETICA SAIC	172.253	0	172.253	0	172.253	6 B	100,0%	172.253	0	238
2	7335	INGENIERIA NEUMATICA SEL	0	0	9.445	0	9.445	6 J/B	100,0%	9.445	0	239
2	7818	INARMO S.A.	858.486	1.085.262	327.101	0	2.270.849	6	100,0%	2.270.849	0	240
2	8038	ELECTRONOR S.R.L.	0	0	16.595	0	16.595	6 J	75,0%	12.446	4.149	241
2	8203	ELECTROMOTORES CZERWENY S.A.	0	0	50.599	0	50.599	6 J	100,0%	50.599	0	242
4	711	UNION CAÑEROS AZUC. #UJORCO	6.135.200	0	12.812.417	0	18.947.617	6 J	100,0%	18.947.617	0	243
4	1720	ESTABL FIDEERO MARRANZINO SAI	0	0	170.000	0	170.000	6 J/B	100,0%	170.000	0	244
4	2101	CIA. SAN PABLO FABRICACION	0	0	84.219.629	0	84.219.629	6 J	100,0%	84.219.629	0	245
4	3012	LUCENA JOSE DEL VALLE	0	0	1.511.696	0	1.511.696	6 B	100,0%	1.511.696	0	246
4	3061	APARICIO Y CIA. S.A.I.C.	0	0	396.756	0	396.756	6 J	70,0%	277.729	119.027	247
4	3929	IND. TECN. ARG. S.A.	0	0	133.345	0	133.345	6 J/B	100,0%	133.345	0	248
4	3986	FRULIMPO S.A.I.C.A.G.	76.843	0	11.807.688	0	11.884.531	6 J	100,0%	11.884.531	0	249
4	3987	SALVATIERRA, ERNESTO L. Y OTROS	0	0	596.016	0	596.016	6 B	100,0%	596.016	0	249
4	4297	MEQQN S.A.C.I.F.A.	0	0	72.035	0	72.035	6 B	100,0%	72.035	0	250

PRODUCCION BANADE

PATRIMONIO EN LIQUIDACION Y-SO

CASA	LEGAJO	RAZON SOCIAL		MONEDA EXTRANJERA		MONEDA LOCAL		SITUACION	OBS.	% PREV.	MONTO PREVISIONADO	NETO DE PREVISION
		VENCIDO	NO VENCIDO	VENCIDO	NO VENCIDO	TOTAL						
4	4579	CIA. TUCUMANA DE ENVASES	0	0	39.112.463	0	39.112.463	6 A	100,0%	39.112.463	0	251
5	1761	EL RECREO S.A.	0	0	6.924.892	0	6.924.892	6 J	100,0%	6.924.892	0	252
8	1996	ARTHUR MARTIN LA RIOJA S.A.	0	0	266.169	0	266.169	6 J/B	100,0%	266.169	0	253
9	331	FRIGORIF. CARNEVALLI S.A.I.C.	0	0	25.074	0	25.074	6 J/B	100,0%	25.074	0	254
9	764	TALL.MET. WHELAN S.R.L.	0	0	82.043	0	82.043	6 B	100,0%	82.043	0	255
9	862	FIBAS S.A.	0	0	132.821	0	132.821	6 J	100,0%	132.821	0	256
9	973	CARLOS COQUEUGNIOT S.A.C.I.F.	0	0	2.294.461	0	2.294.461	6 J	100,0%	2.294.461	0	257
9	2293	MINERA UNQUILLO S.R.L.	0	0	436.172	0	436.172	6 J/B	100,0%	436.172	0	258
9	7126	MICHELINI & CIA. S.A.I.C.	0	0	620.668	0	620.668	6 J/B	100,0%	620.668	0	259
9	7235	RUBBER ARGENTINA S.A.I.C.F.	0	0	145.699	0	145.699	6 J	100,0%	145.699	0	260
9	8257	AESA ACEROS ESPECIALES S.A.I.C	0	0	5.461	0	5.461	6 J	100,0%	5.461	0	261
9	9210	TEMA S.R.L.	0	0	484.868	0	484.868	6 J/B	100,0%	484.868	0	262
9	9888	G.P.C. S.A.I.C.	0	0	3.052.898	0	3.052.898	6 J	100,0%	3.052.898	0	263
9	11118	GRANDES MOTORES DIESEL S.A.	1.203.702	279.817	8.675	0	1.492.194	6 J	80,0%	1.193.755	298.439	264
9	11128	CIA.MOLINERA SAN FRANCISCO S.A	0	0	2.863.229	0	2.863.229	6 J/B	100,0%	2.863.229	0	265
9	11129	MINERA CHASCHUIL S.A.	0	0	179.544	0	179.544	6 J	100,0%	179.544	0	266
9	11152	REHAL LACTEOS S.A.	0	0	1.833.713	0	1.833.713	6 J/B	100,0%	1.833.713	0	267
10	1843	SODE S.A.I.C.I. Y F.	0	0	300.483	0	300.483	6 J	80,0%	240.386	60.097	268
11	324	BOD. Y VDOS. CASTRO HNOS. SAIC	0	0	1.870.115	0	1.870.115	6 J	100,0%	1.870.115	0	269
12	2504	COMPLER S.A.	0	0	57.706.004	0	57.706.004	6 J/C	99,0%	57.128.944	577.060	270
13	1861	MANSILLA,DOMINGO	0	0	38.851	0	38.851	6 J/B	100,0%	38.851	0	271
13	1884	RUBIO,JOSE ANTONIO	0	0	1.411.964	0	1.411.964	6	100,0%	1.411.964	0	272
13	2169	VILLAMIL,BALDOMERO ALEJANDRO	0	0	1.495.210	0	1.495.210	6 J/B	100,0%	1.495.210	0	273
13	2411	NOVASIDER S.A.	1.785.812	0	4.090.628	0	5.876.440	6 J/B	100,0%	5.876.440	0	274
14	88	EDUARDO TORTOSA E HIJO S.A.	0	0	753.567	0	753.567	6 B	100,0%	753.567	0	275
14	3873	GARCIA DE ALAMO, RAMON AUGUSTO	0	0	33.332	0	33.332	6	80,0%	26.666	6.666	276
14	3912	CONARSA S.A.	0	0	1.322.515	0	1.322.515	6	100,0%	1.322.515	0	277
14	4008	COMP. IND. MINERO DE TRITURA	0	0	947.451	0	947.451	6 J	100,0%	947.451	0	278
15	2179	CUADRADO Y PASSARINO S.A.	0	0	1.932.664	0	1.932.664	6 J	90,0%	1.739.398	193.266	279
15	3423	SANTARELLI,H.N. Y CHIACHIARINI	0	0	53.232.557	0	53.232.557	6 J	100,0%	53.232.557	0	280
15	3641	NAVARRETE,CARLOS Y OTRO	0	0	11.016	0	11.016	6 B	100,0%	11.016	0	281
16	4832	CERAMICA ROMERO S.A.	0	0	5.401.655	0	5.401.655	6 J	100,0%	5.401.655	0	282
17	2785	PERMET S.A.I.C.I.E.	0	0	6.135.219	0	6.135.219	6 J	100,0%	6.135.219	0	283
17	3540	PESALU SA.	0	0	168.275	0	168.275	6 J	100,0%	168.275	0	284
18	18	AISOL S.A.C.I.F. Y A.	0	0	16.944.117	0	16.944.117	6 J	100,0%	16.944.117	0	285
18	1100	ALIAS S.A.I.C.	0	0	359.368	0	359.368	6 J	70,0%	251.558	107.810	286
18	1425	RISCO PLATEADO S.A.-	0	0	1.031.228	0	1.031.228	6 J	100,0%	1.031.228	0	287
19	1822	SIDERURGICA DEL LITORAL SA LTD	0	0	4.339.224	0	4.339.224	6 J	90,0%	3.905.302	433.922	288
20	1466	GHIRARDI SA ENVASES FLEXIBLES	10.105	141.563	0	0	151.668	6 J	100,0%	151.668	0	289
21	240	OCOSTA,RICARDO	0	0	46.288	0	46.288	6 B	100,0%	46.288	0	290
21	255	VILLAFARE,ARTURO	0	0	778.115	0	778.115	6 B	100,0%	778.115	0	291
21	394	CACERES,ELADIO	0	0	166.825	0	166.825	6 B	100,0%	166.825	0	292
21	411	TOTH,BARTOLOME	0	0	203.375	0	203.375	6 J	100,0%	203.375	0	293
21	444	AGUAYO GAUDIOSO REINALDO	0	0	63.610	0	63.610	6 J	95,0%	60.430	3.181	294
21	481	GALLARETA,ENRIQUE LUIS	0	0	24.611	0	24.611	6 B	100,0%	24.611	0	295
21	556	VIAROLI MAURICIO	0	0	40.849	0	40.849	6 B	100,0%	40.849	0	296
21	840	BOUE,J.F. Y CORVI DE BOUE,I.H.	0	0	617.426	0	617.426	6 J	100,0%	617.426	0	297
21	875	MAÑANES,ROGELIO	0	0	78.972	0	78.972	6 B	100,0%	78.972	0	298
21	912	GONZALEZ,NEONOR	0	0	44.144	0	44.144	6 B	100,0%	44.144	0	299
21	993	PRETO, RAMON RICARDO	0	0	41.547	0	41.547	6 J/B	100,0%	41.547	0	300

**PATRIMONIO EN LIQUIDACION BANADE**

PR  
-501  
600

CASA	LEGAJO	RAZON SOCIAL	MONEDA EXTRANJERA		MONEDA LOCAL		TOTAL	SITUACION OBS.	% PREV.	MONTO PREVISIONADO	NETO DE PREVISION
			VENCIDO	NO VENCIDO	VENCIDO	NO VENCIDO					
21	1006	PEREZ, RAUL FRANCISCO	0	0	100.474	0	100.474	6 J/B	100,0%	100.474	0
21	1055	PEREIRO, J.R. Y PEREIRO, M.A.	0	0	6.111	0	6.111	6 B	100,0%	6.111	0
21	1062	BRINACH, JOSE	0	0	38.876	0	38.876	6 B	100,0%	38.876	0
21	1068	COLMAN, MIGUEL	0	0	62.927	0	62.927	6 B	100,0%	62.927	0
21	1086	GALEANO, ISIDORO Y OVIEDO, F.R.	0	0	567.354	0	567.354	6 J/B	100,0%	567.354	0
21	1129	ULIAMBRE, MARIANO	0	0	105.849	0	105.849	6 B	100,0%	105.849	0
21	1177	ROBLES, J.E. Y ROBLES, A.	0	0	46.159	0	46.159	6 B	100,0%	46.159	0
21	1179	ARROFOR S.A.I.C.A.	0	0	2.546.150	0	2.546.150	6 B	100,0%	2.546.150	0
21	1184	REFOR S.A.	0	0	442.453	0	442.453	6 B	100,0%	442.453	0
21	1199	ROJAS DE DIEZ, MARIA POLONGINA	0	0	83.679	0	83.679	6 J/B	100,0%	83.679	0
21	1241	DE LA SILVA, LUIS ALBERTO	0	0	108.702	0	108.702	6 B	100,0%	108.702	0
21	1266	ARENERA SAN IGNACIO S.A.	0	0	63.829	0	63.829	6 B	100,0%	63.829	0
21	1266	AREFOR S.A.	0	0	335.941	0	335.941	6 B	100,0%	335.941	0
21	1342	GORJON, NESTOR E. Y GHIRARDI, ALF	0	0	31.668	0	31.668	6 B	100,0%	31.668	0
21	1370	MARTINEZ, ADONIS, RAMON Y OTROS	0	0	131.802	0	131.802	6 J	100,0%	131.802	0
21	11698	BARAVALLE, GUSTAVO ALBERTO	0	0	30.086	0	30.086	6 B	100,0%	30.086	0
22	1446	VALLCANTERAS, ANTONIO	0	0	281.656	0	281.656	6 J	80,0%	225.325	56.331
23	341	ELIO A. GROSSO S.A.	0	0	382.149	0	382.149	6 J	100,0%	382.149	0
23	1122	TRUCCO, OSVALDO JOSE Y OTROS	0	0	659.534	0	659.534	6 J	100,0%	659.534	0
24	204	TIRIBELLI HNOS. S.A.C.I.F.	0	0	171.156	0	171.156	6 B	100,0%	171.156	0
24	245	SAN TELMO S.A.C.I.A.F.I.A.	0	0	95.063	0	95.063	6 J	50,0%	47.532	47.532
24	1381	IGLU S.A.I.C.	0	0	6.103.103	0	6.103.103	6 J	100,0%	6.103.103	0
24	1391	UUOSO HNOS. S.R.L.	0	0	72.018	0	72.018	6 J	100,0%	72.018	0
25	5002	JEFE S.A.C.I.F.	0	0	205.490	0	205.490	6 J	70,0%	143.843	61.647
25	5022	QUIMICA DEMA S.A.	0	0	34.437	0	34.437	6 J	100,0%	34.437	0
25	5058	MAQUIWORLD S.A.	0	0	2.385.806	0	2.385.806	6 J/B	100,0%	2.385.806	0
27	573	DEPAOLI S.A.	0	0	6.632.013	0	6.632.013	6 B	100,0%	6.632.013	0
27	860	BELLA Y CIA. S.A.C.F. Y A.	0	0	10.114	0	10.114	6	60,0%	6.068	4.046
28	545	MARTINEZ, CESAR HECTOR Y OTROS	0	0	89	0	89	6 B	100,0%	89	0
28	666	OCEANGEL S.A.	0	0	4.187.669	0	4.187.669	6 J	95,0%	3.978.286	209.383
32	423	METALURGICA CENTURION S.A.	0	0	139.356	0	139.356	6 J	50,0%	69.678	69.678
33	848	MITAI S.A.	0	0	49.672	0	49.672	6	100,0%	49.672	0
			199.244.582	9.584.517	6.211.750.318	422	6.420.579.839			6.365.364.582	55.215.257
											332

PRUDENCIA BANADE

ANEXO II

30/03/99

CASA	LEGAJO	RAZÓN SOCIAL		MONEDA EXTRANJERA		MONEDA LOCAL		TOTAL	SITUACION	OBS.	% PREV.	MONTO PREVISIONADO	NETO DE PREVISION
		VENCIDO	NO VENCIDO	VENCIDO	NO VENCIDO								
1	26	TELEVEL I.I.F.C.S.A.	141.175	0	60.780.683	0	60.921.858	5 J/B	100,0%	60.921.858	0	1	
1	438	CRISTALERIAS DE CUYO S.A.	0	0	29.749.745	0	29.749.745	5	100,0%	29.749.745	0	2	
1	1208	FRIG. IND. DEL DELTA S.A. F	0	0	118.220	0	118.220	5 A	100,0%	118.220	0	3	
1	1881	MIGUEL PALMER SAICFI Y A.	0	0	1.344.138	0	1.344.138	5 B	100,0%	1.344.138	0	4	
1	2556	MANUF. LANERA NEUQUEN S.A.	0	0	262.723	0	262.723	5 B	100,0%	262.723	0	5	
1	3052	S.A.I.C. RAGOR	0	0	2.947.463	0	2.947.463	5 J	70,0%	2.063.224	884.239	6	
1	3638	IGGAM S.A.I.	0	0	7.440.896	0	7.440.896	5 J	100,0%	7.440.896	0	7	
1	5772	CIA. ACEITERA ARGENTINA SAIC.	458.196	0	1.545.837	0	5.004.093	5 A	100,0%	5.004.093	0	8	
1	6398	MACKINNON Y COELHO LTDA.	0	0	6.994.873	0	6.994.873	5 A	100,0%	6.994.873	0	9	
1	7979	SILPA ARGENTINA	0	0	11.634.274	0	11.634.274	5 A	100,0%	11.634.274	0	10	
1	8394	CARLOS CAMPOLONGHI S.A.I.C.	0	0	613.408	0	613.408	5 J	70,0%	429.386	184.022	11	
1	8627	ILFA INDUSTRIA MET. S.A.	2.288	0	7.649.325	0	7.649.325	5 J	90,0%	6.884.393	764.933	12	
1	8868	FERNANDEZ Y CAMPO S.A.I.C.	0	0	1.227.349	0	1.227.349	5 J	100,0%	1.227.349	0	13	
1	10345	CARBOMETAL S.A.	0	0	29.792.308	0	29.792.308	5 J	95,0%	28.302.693	1.489.615	14	
1	10664	S.A.B.B. SA	6.645.481	0	31.837.143	0	38.482.624	5	99,0%	38.097.798	384.826	15	
1	11245	AST. VICENTE FORTE S.A.M.C.I.	59.789	0	39.666.800	0	39.666.800	5 J/C	95,0%	37.683.460	1.983.340	16	
1	11333	DOTAL S.A.I.C.F.I.A.	33.505	0	3.173.687	0	3.173.476	5 J	80,0%	2.536.781	634.695	17	
1	12307	PONIEMAN HNOS. S.A.I.C.A.	0	0	171	0	33.676	5 B	100,0%	33.676	0	18	
1	12672	PAPELERA SAN ISIDRO S.A.	0	0	245.875	708.830	954.705	5 J	30,0%	286.412	668.294	19	
1	12976	PERKINS ARG. S.A.I.C.	16.268	46.480	0	0	62.748	5 J	10,0%	6.275	56.473	20	
1	13513	GERARDO RAMON Y CIA. S.A.I.C.	0	0	14.687.589	0	14.687.589	5 J/B	100,0%	14.687.589	0	21	
1	13842	S.A. CANTERAS EL SAUCE	0	0	161.010	0	161.010	5 A	100,0%	161.010	0	22	
1	14309	MANUF. ARG. DE PORCELANA	0	0	273.772	0	273.772	5 J	100,0%	273.772	0	23	
1	14667	CURTIEMBRE LA GRAL. PAZ S.A.	145.665	209.284	2.856	0	357.805	5 J	90,0%	322.025	35.781	24	
1	14875	SASSOON Y CIA. S.A.I.C.	0	0	1.178	0	1.178	5	100,0%	1.178	0	25	
1	14907	MANUSED S.A.I.C.	0	0	1.805.837	0	1.805.837	5 J	80,0%	1.444.670	361.167	26	
1	18958	ALGODONERA VINCA S.A.I.C	1.578.342	850.664	15.075	0	2.444.081	5 J	50,0%	1.222.041	1.222.041	27	
1	19346	MEREX ARG.S.A.C.I.F.	100.946	0	1.024.127	0	1.125.073	5 B	100,0%	1.125.073	0	28	
1	21395	GAVEMAR S.A.I.C.I.	0	0	900.857	0	900.857	5 B	100,0%	900.857	0	29	
1	22952	EST. MET. ZAPEVA S.A.	0	0	516.230	0	516.230	5 J	100,0%	516.230	0	30	
1	23191	PERLE S.A.C.I.F.	0	0	1.138.254	0	1.138.254	5 J/B	100,0%	1.138.254	0	31	
1	23243	DESACI S.A.C.I.	0	0	31.626.928	0	31.626.928	5 J	98,0%	30.994.389	632.539	32	
1	23365	STANDARD MOTOR ARG. S.A.I.	0	0	571.447	0	571.447	5 B	100,0%	571.447	0	33	
1	24755	FED. ARG. DE COOP. AGRARIAS C.L.	0	0	320.046	0	320.046	5 J	100,0%	320.046	0	34	
1	27493	MUÑOZ S.A.	0	0	1.010.216	0	1.010.216	5 J	100,0%	1.010.216	0	35	
1	29287	FAVEN S.C.A.	0	0	753.307	0	753.307	5 J	100,0%	753.307	0	36	
1	29580	DEL FRANCO Y FERNANDEZ IGMA	0	0	24.816.298	0	24.816.298	5 A	100,0%	24.816.298	0	37	
1	29773	TOMAS GUARINO E HIJOS S.C.A.	0	0	2.784.902	0	2.784.902	5 J	100,0%	2.784.902	0	38	
1	32738	TECNOGRAF S.A.C.I.F.	501.988	0	37.371	0	539.359	5 J	60,0%	323.615	215.744	39	
1	32830	CANTERAS Y CALERAS ORO BLANCO	0	0	6.861.988	0	6.861.988	5 B	100,0%	6.861.988	0	40	
1	33210	ELECTRODOMESTICOS AURORA S.A.	1.466.326	0	1.780.756	0	3.247.082	5 J	70,0%	2.272.957	974.125	41	
1	33654	BLANCO S.A.C.I.F.I.	0	0	2.801.334	0	2.801.334	5 B	100,0%	2.801.334	0	42	
1	34393	CASA PATERNO S.A.C.I.I.F.A.	0	0	2.578.060	0	2.578.060	5 J	100,0%	2.578.060	0	43	
1	34551	JJIMM S.C.A.	0	0	27.807.418	0	27.807.418	5 J	100,0%	27.807.418	0	44	
1	34811	ASTILLEROS ALIANZA S.A.	16.932.000	0	135.165.778	0	152.097.778	5 J	100,0%	152.097.778	0	45	
1	35637	R.B.A. S.A.	0	0	348.206	0	348.206	5 J	100,0%	348.206	0	46	
1	36453	MAPLAST AMERICANA S.A.I.C.F.	0	0	437.260	0	437.260	5 A	100,0%	437.260	0	47	
1	36479	ITAL PAPELERA S.A.I.C.	2.438.287	1.233.860	18.374	0	3.690.521	5 J	90,0%	3.321.469	369.052	48	
1	37369	LEON ROMAGNOLI CHIARINI SACI	0	0	70.715.999	0	70.715.999	5 J	100,0%	70.715.999	0	49	
1	37696	MASIS S.A.I.C.F.I.	1.869.174	2.066.243	72.101	0	4.007.518	5 J	80,0%	3.206.014	801.504	50	

CASA	LEGAJO	RAZON SOCIAL	MONEDA EXTRANJERA		MONEDA LOCAL		TOTAL	SITUACION OBS.	% PREV.	MONTO PREVISIONADO		NETO DE PREVISION
			VENCIDO	NO VENCIDO	VENCIDO	NO VENCIDO				PREVISIONADO	PREVISION	
1	38480	INASA S.A.I.C.F.I.	0	0	222.027	0	222.027	5 A	100,0%	222.027	0	51
1	38853	SURLON S.A.I.C.I.F.	0	0	15.972.008	0	15.972.008	5 J	100,0%	15.972.008	0	52
1	39031	IND.SKIPPY S.A.I.C.	0	0	2.285.311	0	2.285.311	5 J	100,0%	2.285.311	0	53
1	39535	EST. METALURGICO EL PARQUE SA.	0	0	2.286.814	0	2.286.814	5 J	80,0%	1.829.451	457.363	54
1	39701	ESCALA S.A.I.C.	0	0	176.446	0	176.446	5 J	100,0%	176.446	0	55
1	39870	SAN ROQUE S.C.A.	0	0	639.820	0	639.820	5 J	100,0%	639.820	0	56
1	40138	CIA.ARG. DE CONSTRUC. SAICFI.	1.684.431	0	20.404	0	1.704.835	5 J	75,0%	1.278.626	426.209	57
1	40711	KEHIAYAN, ALFREDO	0	0	178.579	0	178.579	5 J	100,0%	178.579	0	58
1	40829	SUERPLAST S.R.L.	0	0	42.862	0	42.862	5 J	80,0%	34.290	8.572	59
1	40846	TACOMA S.A.C.I.F.I. Y A.	0	0	326.629	0	326.629	5 J	100,0%	326.629	0	60
1	40993	FRANZONI Y CIA. C.I.S.COL.JUAN	1.386.698	334.753	9.317	0	1.730.768	5 J	100,0%	1.730.768	0	61
1	41505	REMSA S.A.I.C.A.M.	0	0	11.604.294	0	11.604.294	5 J	100,0%	11.604.294	0	62
1	41595	KAPPA S.A.I.C.	0	0	716.996	0	716.996	5 J	80,0%	573.597	143.399	63
1	41645	UZAL S.A.I.C.F.I.	653.512	0	161.340.688	0	161.994.200	5 J/C	95,0%	153.894.490	8.099.710	64
1	41673	PUBLICIDAD GRAFICA ARG. S.R.L.	286.578	342.808	0	0	629.386	5 J	30,0%	188.816	440.570	65
1	41728	ESTAMPERIA CASTELAR S.A.I.C.	0	0	5.106	0	5.106	5 C	0,0%	0	5.106	66
1	41823	ESCALANTE RAUL (EXCANT.ELREFUG	0	0	5.034.653	0	5.034.653	5 J	95,0%	4.782.920	251.733	67
1	41937	TEXTIL WINDSOR S.A.	1.551.990	1.121.435	149.089	0	2.822.514	5 J	80,0%	2.258.011	564.503	68
1	42082	GAGLIANONE EST.GRAFICO S.A.C.I	663.233	0	76.185	0	739.418	5 J	50,0%	369.709	369.709	69
1	42384	DELDELIAN, ANA DELIA Y OTRAS	0	0	252.844	0	252.844	5 B	100,0%	252.844	0	70
1	42575	GLASER E HIJOS S.A., M.	0	0	7.164.878	0	7.164.878	5 J	90,0%	6.448.390	716.488	71
1	42668	BOBINAL S.A.C.I.F.I.	0	0	113.788	0	113.788	5 B	100,0%	113.788	0	72
1	42718	KAHL Y CIA. LTDA. S.A.I.C.	0	0	85.516	0	85.516	5 B	100,0%	85.516	0	73
1	42955	FRIG. AUCA S.A.I.I.C.F.	141.614	0	7.940.235	0	8.081.849	5 A	100,0%	8.081.849	0	74
1	43049	ANDINO S.A.	0	0	219.219	0	219.219	5 J	100,0%	219.219	0	75
1	43104	FRIG. YAGUANE S.A.C.I.F.A.	12.445.588	0	23.425.828	0	35.871.416	5 J	100,0%	35.871.416	0	76
1	43105	TABLEROS AGLOMERADOS SACIFI	0	0	103.847.505	0	103.847.505	5 J	100,0%	103.847.505	0	77
1	43190	ESTIQUIM S.A.I.C.	0	0	147.214	0	147.214	5	80,0%	117.771	29.443	78
1	43410	INST.INV.BIOQ.FUN CAMPOMAR	0	0	1.435.760	0	1.435.760	5	100,0%	1.435.760	0	79
1	43509	AMERICA CONSTRUC S.C.A	0	0	825.190	0	825.190	5 J	100,0%	825.190	0	80
1	43533	FAMARCI S.A.I.C.I.F.	0	0	341.161	0	341.161	5 A	100,0%	341.161	0	81
1	43847	VERLINSKY, JACOBO	0	0	1.791.918	0	1.791.918	5 A	100,0%	1.791.918	0	82
1	43886	MAZAWATEE TEA COLTDA.S.A.	0	0	34	0	34	5 J	100,0%	34	0	83
1	43895	GAZZA, WALTER AUGUSTO	226.036	0	338.615	0	564.651	5 J	100,0%	564.651	0	84
1	43941	CALIFORNIA S.A.I.C.	0	0	36.493	0	36.493	5 J	80,0%	29.194	7.299	85
1	44081	ALBERTO GOMEZ Y CIA S.C.A	0	0	1.141.418	0	1.141.418	5 J/B	100,0%	1.141.418	0	86
1	44187	SAN ANTONIO EXPLOTACIONES MIN	0	0	25.990.098	0	25.990.098	5 J/B	100,0%	25.990.098	0	87
1	44366	SOLE, ALBERTO RUBEN	0	0	183.883	0	183.883	5 A	100,0%	183.883	0	88
1	44378	DE MATTHAEIS, ROMULO NICOLAS	0	0	93.828	0	93.828	5 A	100,0%	93.828	0	89
1	44639	CAREM S.A.	5.148	0	14.567.098	0	14.572.246	5 A	100,0%	14.572.246	0	90
1	44846	NELSON FERRUA Y HECTOR PERRONE	0	0	81.287	0	81.287	5 J	100,0%	81.287	0	91
1	45003	PESCASUR S.A.	0	0	6.498	0	6.498	5 B	100,0%	6.498	0	92
1	45255	INDURET S.A.C.I.C.I.F.A.	0	0	130.655	0	130.655	5 B	100,0%	130.655	0	93
1	45299	RIO HONDO SACIFF DE CONSTRUC	331.920	0	1.060.616	0	1.392.536	5 J	95,0%	1.322.909	69.627	94
1	45434	SCARINCI, ROSARIO	0	0	102.630	0	102.630	5 J/B	100,0%	102.630	0	95
1	45822	IND. ALGODONERAS UNIDAS	0	0	44.315.593	0	44.315.593	5 J	100,0%	44.315.593	0	96
1	46196	TALLERES NAVALES Y TERRESTRES	0	0	978.196	0	978.196	5 B	100,0%	978.196	0	97
1	46230	YERNAZIAN S.A.	0	0	64.559	0	64.559	5 A	100,0%	64.559	0	98
1	46307	CIA. MINERA STA. ANA S.A.	22.533	0	11.726.522	0	11.749.055	5 J	100,0%	11.749.055	0	99
1	46385	INGENIO LA ESPERANZA S.A.	0	0	14.115.427	0	14.115.427	5 J	80,0%	12.703.884	1.411.543	100

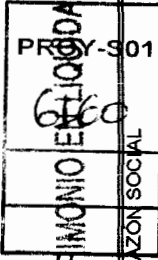
CASA	LEGAJO	RAZON SOCIAL		MONEDA EXTRANJERA		MONEDA LOCAL		TOTAL	SITUACION	OBS.	% PREV.	MONTO PREVISIONADO	NETO DE PREVISION
		VENCIDO	NO VENCIDO	VENCIDO	NO VENCIDO	VENCIDO	NO VENCIDO						
1	46414	BAUEN S.A.C.I.C.	0	0	69.321.723	0	69.321.723	0	5 C	90,0%	62.389.551	6.932.172	101
1	46424	VILA, JOSE LUIS, EX FRIBOES	69.284	0	0	0	69.284	0	5 A	100,0%	69.284	0	102
1	46482	MEVOPAL C.I.S.A.	0	0	675.137	0	675.137	0	5 J	100,0%	675.137	0	103
1	46499	LEDESMA, ARMANDO SAMUEL	0	0	19.346	0	19.346	0	5 J	100,0%	19.346	0	104
1	46555	CERAM, STEFANI CUTRAL-CO SACIFA	953.500	106.985	494	0	1.060.979	0	5 J	50,0%	530.490	530.490	105
1	46573	SILVINO LLANEZA E HIJOS S.A.	96.923	0	14.801.287	0	14.997.210	0	5 J	95,0%	14.152.350	744.861	106
1	46591	CIA. YESERA DEL SUR	0	0	4.662.230	0	4.662.230	0	5 J	100,0%	4.662.230	0	107
1	46616	MALITO LIZASO S.A.	0	0	2.184.176	0	2.184.176	0	5 J	80,0%	1.747.341	436.835	108
1	46729	BRAUZAN, JOSE ROQUE Y OTROS.	0	0	567.798	0	567.798	0	5 J	9,0%	51.102	516.696	109
1	46759	MUÑOZ HERMES Y NUÑEZ LUIS E.	0	0	173.478	0	173.478	0	5 J	90,0%	156.130	17.348	110
1	46803	SANTANGELO, FRANCISCO	0	0	332.354	0	332.354	0	5 J	100,0%	332.354	0	111
1	46813	TELA S.A.C.I.F.	0	0	130.712	0	130.712	0	5 B	100,0%	130.712	0	112
1	46834	COLLOCA, DOMINGO ROBERTO	0	0	108.813	0	108.813	0	5 J	100,0%	108.813	0	113
1	46855	GANADERA DIAZ COLODRERO S. EN C	0	0	2.717.559	0	2.717.559	0	5 A	100,0%	2.717.559	0	114
1	46866	LUNA HNOS. S.A.C.I.	0	0	31.059.576	0	31.059.576	0	5 J	100,0%	31.059.576	0	115
1	46874	D ALESANDRE, CARLOS ENRIQUE	0	0	6.628.570	0	6.628.570	0	5 J	90,0%	5.965.713	662.857	116
1	46877	NUEVAS TIERRAS S.A.	0	0	1.453.956	0	1.453.956	0	5 J	100,0%	1.453.956	0	117
1	46878	LOPEZ, EMILIO RAUL	0	0	335.594	0	335.594	0	5 J	100,0%	335.594	0	118
1	46974	FAMM S.A.	128.875	0	640	0	129.515	0	5 J	90,0%	116.564	12.952	119
1	46977	GOMAFLEX S.A.I.C.	0	0	260.428	0	260.428	0	5 B	100,0%	260.428	0	120
1	47005	ROBLES, ROBERTO RAUL	0	0	40.422.976	0	40.422.976	0	5 J	99,0%	40.018.746	404.230	121
1	47008	PESCAS S.A.	0	0	1.990.992	0	1.990.992	0	5 J	80,0%	1.592.794	398.198	122
1	47015	ILVENTO, JULIO GERARDO	0	0	123.120	0	123.120	0	5 J	100,0%	123.120	0	123
1	47029	HIELO NEVADA S.A.	0	0	3.429	0	3.429	0	5 A	100,0%	3.429	0	124
1	47034	D'ALESSANDRO CARLOS E.D.Y CAPU	0	0	8.718.632	0	8.718.632	0	5 J	100,0%	8.718.632	0	125
1	47035	CAROLANI FUEGUINA S.A.	0	0	1.388	0	1.388	0	5 A	100,0%	1.388	0	126
1	47056	PESUARSA S.A.	148.024	0	22.319.149	0	22.467.173	0	5	100,0%	22.467.173	0	127
1	47067	CELA, CARLOS ALBERTO	0	0	1.586.106	0	1.586.106	0	5 J	100,0%	1.586.106	0	128
1	47076	CALERAS LA CAHADITA S.A.	0	0	6.325.497	0	6.325.497	0	5 J	100,0%	6.325.497	0	129
1	47120	PENNISI, NATALIO	190.669	0	32.246.140	0	32.436.809	0	5 J	100,0%	32.436.809	0	130
1	47153	POLO, JORGE ALBERTO	0	0	310.345	0	310.345	0	5 J/B	100,0%	310.345	0	131
1	47251	MEDINA, VICTOR ISAAC	0	0	70.971	0	70.971	0	5 J	100,0%	70.971	0	132
1	47295	PENN CONTROLS ARG.S.A.I.C.	356.188	821.051	0	0	1.177.239	0	5 J	60,0%	706.343	470.896	133
1	47355	GIANCARELLI, JOSE MARIA	0	0	260.903	0	260.903	0	5 J	90,0%	234.813	26.090	134
1	47388	SAD, ALBERTO	0	0	256.017	0	256.017	0	5 J	100,0%	256.017	0	135
1	47393	MC FABRICA DE MUEBLES SACIFI	0	0	195.443	0	195.443	0	5 B	100,0%	195.443	0	136
1	47419	MIANO INDUSTRIAS S.A.	0	0	1.048.234	0	1.048.234	0	5 B	100,0%	1.048.234	0	137
1	47420	CATEN S.A.	0	0	680.144	0	680.144	0	5 A	100,0%	680.144	0	138
1	47444	BERSANO, HECTOR	0	0	632.422	0	632.422	0	5 J	100,0%	632.422	0	139
1	47453	SANZI, CAYETANO	0	0	4.273.293	0	4.273.293	0	5 A	100,0%	4.273.293	0	140
1	47458	DISEÑOS EGO CAMMARATA RICARDO	0	0	505.987	0	505.987	0	5 J/B	100,0%	505.987	0	141
1	47487	IND.PESQUERA LOS ANTIGUOS S.A.	0	0	553.302	0	553.302	0	5 J	70,0%	387.311	165.991	142
1	47506	IND. PLAST. ENTRE RIOS S.A.	0	0	27.362.651	0	27.362.651	0	5 J	100,0%	27.362.651	0	143
1	47507	MICROONDA S.A.C.I.F.I.A.M.	0	0	16.174.770	0	16.174.770	0	5 J/B	100,0%	16.174.770	0	144
1	47515	CLEAN S.R.L.	0	0	124.503	0	124.503	0	5 A	100,0%	124.503	0	145
1	47611	AIPE S.A.	0	0	197.508	0	197.508	0	5 J	100,0%	197.508	0	146
1	47619	BUMONT S.A.	0	0	154.750	0	154.750	0	5 J	100,0%	154.750	0	147
1	47636	ENVAPOM S.A.I.C.I.F.	0	0	177.268	0	177.268	0	5 J	100,0%	177.268	0	148
1	47642	TEXTIL EL MIRADOR FUEGUINO SA	254.804	0	6.540.602	0	6.795.406	0	5 J	100,0%	6.795.406	0	149
1	47655	HERCAM SOC. EN COMP/ACC.	0	0	203.641	0	203.641	0	5 J	100,0%	203.641	0	150

**PATRIMONIO EN LIQUIDACION BANADE**

CASA	LEGAJO	RAZON SOCIAL	MONEDA EXTRANJERA		MONEDA LOCAL		TOTAL	SITUACION	OBS.	% PREV.	MONTO PREVISIONADO	NETO DE PREVISION	
			VENCIDO	NO VENCIDO	VENCIDO	NO VENCIDO							
1	47674	BRUSSA S.A.	0	0	26.550	0	26.550	5	J	100,0%	26.550	0	151
1	47681	INSUMOS QUIMICOS S.A.C.I.	0	0	656.448	0	656.448	5	J	70,0%	459.514	196.934	152
1	47703	ENRIQUE B. LASTRAY CIA SRL	0	0	912.348	0	912.348	5	A	100,0%	912.348	0	153
1	47720	PLAST. APLIC. GUALEGAYCHU S.A.	140.602	0	22.489.020	0	22.629.622	5	A	100,0%	22.629.622	0	154
1	47721	ARGUES, AZNAR EUGENIO	0	0	1.346.714	0	1.346.714	5	J	100,0%	1.346.714	0	155
1	47724	MAGGIANI, HECTOR	0	0	15.649	0	15.649	5	J	90,0%	14.084	1.565	156
1	47731	RAMON ABRAHAM Y HNOS. S.A.	2.316.395	0	232.355.092	0	234.671.487	5	J	99,0%	232.324.772	2.346.715	157
1	47733	CIPEL S.R.L.	0	0	1.342.080	0	1.342.080	5	A	100,0%	1.342.080	0	158
1	47777	DEBEKO S.A.	0	0	686.782	0	686.782	5	A	50,0%	343.391	343.391	159
1	47778	PLASTICOS FUEGUINOS S.A.	0	0	216.301	0	216.301	5	J	100,0%	216.301	0	160
1	47796	TEJEDURIAS HOMERO LA RIOJA SAI	57.349	0	9.420.932	0	9.478.281	5	J	95,0%	9.004.367	473.914	161
1	47803	DEBEFIL S.A.	617.825	0	4.140	0	621.965	5	A	50,0%	310.983	310.983	162
1	47812	NAVALTEC S.A.	0	0	1.732	0	1.732	5	J	100,0%	1.732	0	163
1	47833	CERAMICA GUALEGAYCHU S.A.	0	0	157.361	0	157.361	5	A	100,0%	157.361	0	164
1	47893	TEXTIL CLOVER S.A.	0	0	13.806	0	13.806	5	J	100,0%	13.806	0	165
1	47912	INTERHOME S.A.	0	0	26.771	0	26.771	5	J/B	100,0%	26.771	0	166
1	47913	MARVIPLAST S.A.	3.158	0	35.364	0	38.522	5	J	0,0%	0	38.522	167
1	48045	TERMIPOR S.R.L.	0	0	130.015	0	130.015	5	J/B	100,0%	130.015	0	168
1	48057	APPOLONIO, RUBEN JESUS	0	0	13.042	0	13.042	5	J	100,0%	13.042	0	169
1	48075	COFYM S.A.	0	0	651.168	0	651.168	5	J	100,0%	651.168	0	170
1	48102	GETINO, NICOLAS FROILAN	0	0	322.076	0	322.076	5	J	70,0%	225.453	96.623	171
1	48120	TEJED. DEL CHUBUT S.A.C.I.F.I.	0	0	1.657.845	0	1.657.845	5	B	100,0%	1.657.845	0	172
1	48141	CANESA DE FLORESTANO, MARIA EL	0	0	11.146.122	0	11.146.122	5	J	100,0%	11.146.122	0	173
1	48206	PENNISI, BONACCORSO Y MALVICA	0	0	1.347.469	0	1.347.469	5	A	50,0%	673.735	673.735	174
1	48216	DAGGER S.A.	0	0	229.915	0	229.915	5	J	100,0%	229.915	0	175
1	48223	BRIA, EUGENIO AMERICO	0	0	2.858	0	2.858	5	J	100,0%	2.858	0	176
1	48271	QUIROZ, ANGELICA FRANCISCA	0	0	335.580	0	335.580	5	J	90,0%	302.022	33.558	177
1	48291	INVERGA, NESTOR SALVADOR	0	0	7.425.998	0	7.425.998	5	A	100,0%	7.425.998	0	178
1	48293	IND. PAMPA S.A.	165.638	0	6.929	0	172.567	5	J	100,0%	172.567	0	179
1	48294	IND. HUINCA S.A.	150.298	0	11.956	0	162.254	5	J	100,0%	162.254	0	180
1	48306	LISON S.A.	0	0	52.163	0	52.163	5	J	100,0%	52.163	0	181
1	48317	EST. MIRON S.A.I.C.I.F.A.	65.158	0	3.000.818	0	3.065.976	5	J	70,0%	2.146.183	919.793	182
1	48334	BRACERAS, ROBERTO (H)	0	0	2.727.526	0	2.727.526	5	J	90,0%	2.454.773	272.753	183
1	48347	K B TEXTIL S.R.L.	0	0	91.305	0	91.305	5	A	100,0%	91.305	0	184
1	48357	C.M. ARTESANOS DE LA MODA	0	0	99.753	0	99.753	5	B	100,0%	99.753	0	185
1	48373	BONDONE, ROBERTO VIRGILIO	0	0	870.762	0	870.762	5	J	100,0%	870.762	0	186
1	48387	KYO JERSEY S.A.	0	0	2.476.788	0	2.476.788	5	J	90,0%	2.229.109	247.679	187
1	48427	SUAVEANDAR S.A.	35.363	0	2.188	0	37.551	5	J	40,0%	15.020	22.531	188
1	48428	SURARCO S.A.	273.521	0	8.292.879	0	8.566.400	5	J	100,0%	8.566.400	0	189
1	48432	CONFELOM S.A.C.I.I.	0	0	983.201	0	983.201	5	J	100,0%	983.201	0	190
1	48436	MONOFILAMENTO FUEGUINO S.A.	357.997	0	7.920.218	0	8.278.215	5	J	100,0%	8.278.215	0	191
1	48446	CALAMAR S.A.	0	0	2.561.694	0	2.561.694	5	J	90,0%	2.305.525	256.169	192
1	48519	AMEYCA S.A.	501.167	0	5.545.129	0	6.046.296	5	J	95,0%	5.743.981	302.315	193
1	48520	CAELE S.A.	408.343	0	4.571.225	0	4.979.568	5	J	90,0%	4.481.611	497.957	194
1	48552	METALURG. MORONI S.A.	0	0	26.406	0	26.406	5	J	50,0%	13.203	13.203	195
1	48581	BENAVIDES, CARLOS ENRIQUE	0	0	1.718.343	0	1.718.343	5	J	100,0%	1.718.343	0	196
1	48650	ABUD, JOSE MARIA Y OTROS,	0	0	483.520	0	483.520	5	J	100,0%	483.520	0	197
1	48684	OLEUM S.A.	0	0	168.024	0	168.024	5	J	90,0%	151.222	16.802	198
1	48702	REY, ANTONIO E. Y JORGE O.	0	0	188.830	0	188.830	5	J	100,0%	188.830	0	199
1	48735	PLASTIRAMA Y PLAST. S.LUIS SA.	81.588	0	28.072	0	109.660	5	J	50,0%	54.830	54.830	200



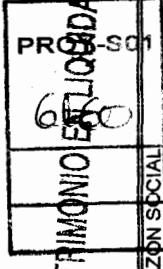
**PATRIMONIO EXLIQUIDACION BANADE**



CASA	LEGAJO	RAZON SOCIAL		MONEDA EXTRANJERA		MONEDA LOCAL		TOTAL	SITUACION	OBS.	% PREV.	MONTO PREVISIONADO	NETO DE PREVISION	
		VENCIDO	NO VENCIDO	VENCIDO	NO VENCIDO	VENCIDO	NO VENCIDO							
1	48740	ANTOKOLEC Y REIZNER S.A.	0	292.000	0	5.762	0	297.762	5 J		100,0%	297.762	0	201
1	48748	FCA. AMER. DE PLAST. S.A. FAPSA	193.244	185.845	0	262.148	0	641.237	5 J		80,0%	512.990	128.247	202
1	48758	BOC. INTEGRADO DEPART. COOP. LTDO	0	0	0	1.878	0	1.878	5 J		80,0%	1.502	376	203
1	48764	SANCHEZ, CARLOS M. Y ALFREDO H	0	0	0	65.208	0	65.208	5 J		100,0%	65.208	0	204
1	48776	ROMANO HNOS. S.A. JOSE Y CARLOS	338.681	0	0	2.744	0	341.425	5 J		40,0%	136.570	204.855	205
1	48795	TERMIFLEJ S.A.	0	0	0	20.605	0	20.605	5 J		100,0%	20.605	0	206
1	48798	FATAYHER S.A.	0	0	0	665.587	0	665.587	5 J		40,0%	266.235	399.352	207
1	48806	FISCH, M.I. Y MARTINEZ, C.A.	0	0	0	132.309	0	182.309	5 J		100,0%	182.309	0	208
1	48808	PESQ. CONSTANZA S.A.	0	0	0	2.887.302	0	2.887.302	5 A		100,0%	2.887.302	0	209
1	48857	MERLE S.A.C.I.F.I.A.	0	0	0	986.527	0	986.527	5 A		100,0%	986.527	0	210
1	48870	PESQ. DIEGO PRIMERO	256.470	0	0	2.497.511	0	2.753.981	5 J		90,0%	2.478.583	275.398	211
1	48871	PESQUERA AMIPEZ S.A.	850.110	0	0	2.879.311	0	3.729.421	5 J		90,0%	3.356.479	372.942	212
1	48872	PESQ. GRIFOPEZ S.A.	829.973	0	0	2.117.734	0	2.947.707	5 J		80,0%	2.358.166	589.541	213
1	48894	BUMONT SAN LUIS S.A.	42.914	0	0	435.728	0	478.642	5 J		0,0%	0	478.642	214
1	48895	TOP TOYS JUGUETES S.A.	1.162.544	0	0	2.716.082	0	3.878.626	5 J		80,0%	3.102.901	775.725	215
1	48915	ITALPAPELERA SAN LUIS S.A.	120.729	0	0	321	0	121.050	5 J		100,0%	121.050	0	216
1	48939	FRISAR S.A.	0	0	0	657.323	0	657.323	5 J		80,0%	525.858	131.465	217
1	48941	FRIG. SAN JORGE PATAGONIA S.A.	602.676	0	0	76.556	0	679.232	5 J		100,0%	679.232	0	218
1	48978	BRASUR S.A.	600.704	0	0	2.890.261	0	3.490.965	5 J		90,0%	3.141.869	349.097	219
1	49026	FADEAL SA	4.483.395	0	0	26.941.648	0	31.425.043	5 J		95,0%	29.853.791	1.571.252	220
1	49045	FERRARIS, NORBERTO ANGEL	0	0	0	1.816.012	0	1.816.012	5 J		80,0%	1.452.810	363.202	221
1	49047	PLASTICOS SILVATRIM S.A.C.I.F.I	450.150	0	0	14.899	0	1.214.210	5 J		50,0%	607.105	607.105	222
1	49070	DAMPEN S.A.	0	0	0	639.797	0	639.797	5 J		97,0%	620.603	19.194	223
1	49082	DEBEFIL S.A. Y DEBEKO S.A.	0	0	0	4.100.971	0	4.100.971	5		50,0%	2.050.486	2.050.486	224
1	49083	SEGONA S.A.	0	0	0	465.183	0	465.183	5 C		0,0%	0	465.183	225
1	49097	APAR. Y P. GRUAS INTERMAC S.R.L.	0	0	0	70.429	0	70.429	5 J		100,0%	70.429	0	226
1	49105	EDUARDO A. VALOT SRL	0	0	0	5.644.659	0	5.644.659	5 J		98,0%	5.531.766	112.893	227
1	49106	SEMILLERO EL CEIBO S.A.C.I.A.	0	0	0	10.343.866	0	10.343.866	5 J		95,0%	9.826.673	517.193	228
1	49109	TEXTIL LAPRIDA S.A.	1.994.438	0	0	5.497.754	0	7.492.192	5 J		80,0%	5.983.754	1.498.438	229
1	49111	PINAL PHARMA S.A.C.I.F.	385.556	0	0	1.992	0	883.083	5 J		40,0%	353.233	529.850	230
1	49114	PERACHINO Y FABRO S.R.L.	298.370	32.060	0	115	0	330.545	5 J		70,0%	231.382	99.164	231
1	49128	AMOB 2000 CAT. Y AMOB 2000 SA.	0	0	0	5.930.903	0	5.930.903	5 J		80,0%	4.744.722	1.186.181	232
1	49127	P. CASTRO FOTOCROMOS S.A.	0	0	0	6.430.420	0	6.430.420	5 J		90,0%	5.787.378	643.042	233
1	49131	EST. DARJE S.A.I.C.F.	0	0	0	5.617.934	0	5.617.934	5 J		95,0%	5.337.037	280.897	234
1	49148	PESCATEX S.A.	1.411.547	0	0	333.564	0	1.745.111	5 J		100,0%	1.745.111	0	235
1	49155	FACI RIOJANA SRL. Y FACI SRL	0	0	0	1.387.413	0	1.387.413	5 J		60,0%	832.448	554.965	236
1	49159	JUVENIL CALZADOS S.R.L.	316.133	24.032	0	37.330	0	377.495	5 J/C		95,0%	358.620	18.875	237
1	49164	INCLOR S.A.	0	0	0	2.023.579	0	2.023.579	5 J		65,0%	1.315.326	708.253	238
1	49165	TEC. QUIM. PUNTANA S.R.L.	0	0	0	1.033.820	0	1.033.820	5 J		95,0%	982.129	51.691	239
1	49170	VINIPLAST S.A.I.C.	0	0	0	3.409.704	0	3.409.704	5 J		50,0%	1.704.852	1.704.852	240
1	49183	TECNO ALIMENTARIA S.A.	3.365.886	2.016.789	0	11.126.219	0	16.508.894	5 J		80,0%	13.207.115	3.301.779	241
1	49193	EVAPORARIA S.A.	0	0	0	2.139.509	0	2.139.509	5 J		70,0%	1.497.656	641.853	242
1	49199	SAMUEL Y DANIEL DORFMAN S.A.	954.564	0	0	2.586.707	0	3.541.271	5 J		80,0%	2.833.017	708.254	243
1	49207	LANAS SAN LUIS SOC. ANON.	0	0	0	1.272.208	0	1.272.208	5 J		100,0%	1.272.208	0	244
1	49212	CURTIEMBRE ENTRE RIOS S.A.	0	0	0	1.493.092	0	1.493.092	5 J		90,0%	1.343.783	149.309	245
1	49255	INDUAL S.A.	13.701	0	0	3.813.557	0	3.827.258	5 J		80,0%	3.061.806	765.452	246
1	49267	FAZIO Y KRENN Y/O LAV. PALERMO	0	0	0	894.352	0	894.352	5 J		40,0%	357.741	536.611	247
1	49284	EXPORT BS. AIRES FORESTAL S.A.	366.588	0	0	975	0	367.563	5 J		100,0%	367.563	0	248
1	49286	CCTE ALTOFON S.A.	0	0	0	39.685	0	39.685	5 B		100,0%	39.685	0	249
1	49287	CCTE PAPELERA SAR.S. R.L.	0	0	0	38.278	0	38.278	5 J		100,0%	38.278	0	250

CASA	LEGAJO	RAZON SOCIAL	MONEDA EXTRANJERA		MONEDA LOCAL		SITUACION OBS.	% PREV.	MONTO PREVISIONADO	NETO DE PREVISION	
			VENCIDO	NO VENCIDO	VENCIDO	NO VENCIDO					
1	49290	COTE ISIVAL S.A.	0	0	34.431	0	5 J	100,0%	34.431	0	251
1	49291	COTE DEL ENCO S.A.	0	0	1.250.360	0	5 B	100,0%	1.250.360	0	252
1	49292	COTE ESTBL ANAFER S.A.	0	0	14.622	0	5 B	100,0%	14.622	0	253
1	49302	ALGODONERA LA RIOJA S.A.	0	0	1.988	0	5	100,0%	1.988	0	254
1	49313	SEVEN S.A.C.I.F.I.Y.A.	11.598	541.093	387	0	5 J	20,0%	110.616	442.462	255
1	49317	SALADILLO S.R.L.	219.278	0	24.952	0	5 J	87,0%	212.480	31.750	256
1	49333	INDUSERVICE S.A.	0	0	1.755.919	0	5 J	90,0%	1.580.327	175.592	257
1	49339	IATEL S.A.	882.500	0	4.473.983	0	5 A	100,0%	5.356.483	0	258
1	49344	INDUSTRIA PROSUR S.A.	1.638.495	395.455	43.574	0	5 J/C	50,0%	1.038.762	1.038.762	259
1	49345	EST.TEX.SAN MARCO OESTE S.A.	293.180	95.753	6.540	0	5 J	50,0%	197.737	197.737	260
1	49346	I.M.E.P.A. S.R.L.	595.994	148.075	4.000	0	5 J	80,0%	598.455	149.614	261
1	49358	TERVI S.A.	0	0	1.810.830	0	5 J	80,0%	1.448.664	362.166	262
1	49359	CIRMARCO S.R.L.	1.043.185	248.246	843.282	0	5 J	100,0%	2.134.713	0	263
1	49361	OLEAGINOSAS EL LIDER	0	0	2.379	0	5 A	100,0%	2.379	0	264
1	49365	HILANDERIAS M.G. S.A.	0	0	1.954.036	0	5 J/C	60,0%	1.172.422	781.614	265
1	49368	INDUSTRIAS FAT S.A.I.C.F.	345.959	126.897	1.583	0	5 J	20,0%	94.888	379.551	266
1	49372	MOLINOS HARINEROS CLABECQ S.A.	422.207	766.031	371	0	5 J	80,0%	950.987	237.722	267
1	49375	TECNOGAMA S.A.	407.555	0	11.815	0	5 J	30,0%	125.811	293.559	268
2	1042	E. GHERARDI E HIJOS S.A.	150.996	1.113.828	50	0	5 J	80,0%	1.011.899	252.975	269
2	1239	SOC.IND.TALL.MET. LA HELVETICA	0	0	60.181	0	5 J	70,0%	42.127	18.054	270
2	1867	CURTIEMBRE LAS ROSAS S.A.	28.779	18.532	0	0	5 J	20,0%	9.462	37.849	271
2	2156	CARBONELL DE CIESCO. DELICIA	0	0	264.772	0	5 J	80,0%	211.618	52.954	272
2	4593	BRAULIO SUAREZ S.A.C.I.I.	0	0	6.197	0	5 J	80,0%	4.958	1.299	273
2	5014	NOE HNOS. S. EN COM. P/ACC.	0	0	3.143	0	5 J	20,0%	629	2.514	274
2	5322	PASADENA S.A.	1.541.998	0	8.140.327	0	5 J	90,0%	8.714.093	968.233	275
2	5618	LA UNION DE PUEBLO MUJÓZ S.R.L.	0	0	46.389	0	5 J	100,0%	46.389	0	276
2	6118	TANZI S.A.	0	0	1.052.371	0	5 J	50,0%	526.186	526.186	277
2	6545	SOBERANA S.A.	0	0	307.281	0	5 B	100,0%	307.281	0	278
2	6798	NOCIONI, HECTOR LUIS PEDRO	0	0	1.111.376	0	5 J/B	100,0%	1.111.376	0	279
2	6934	AGRO RODEO S.R.L.	0	0	41.329	0	5 J	100,0%	41.329	0	280
2	7245	G. BUSTINZA CAFE ONKEL S.A.	0	0	109.490	0	5 J	100,0%	109.490	0	281
2	7282	CATRIEL S.A.	0	0	155.413	0	5 J	100,0%	155.413	0	282
2	7535	RACCUGLIA, ANTONIO	0	0	354.919	0	5 J	100,0%	354.919	0	283
2	7698	PELIZZOLA, OSVALDO, LUIS Y OSCAR	0	0	5.979	0	5 B	100,0%	5.979	0	284
2	7712	FERNANDEZ, E. Y PASQUERO, F.J.	0	0	107.022	0	5 J	100,0%	107.022	0	285
2	7715	MARTINEZ, JUAN CARLOS	0	0	11.828	0	5 B	100,0%	11.828	0	286
2	7914	GLASER HECTOR R Y CARLOS A Y M	0	0	11.996	0	5 B	100,0%	11.996	0	287
2	7939	METALFER S.R.L.	0	0	2.333	0	5 J/B	100,0%	2.333	0	288
2	7966	BELLITIERI, LUIS JORGE	0	0	340.749	0	5 J	90,0%	306.674	34.075	289
2	7979	ABRAHAM ADELA RASAM VDA. DE	0	0	17.173	0	5 J	100,0%	17.173	0	290
2	7990	CONSTRUC. RIO PARANA S.R.L.	0	0	16.492	0	5 J	100,0%	16.492	0	291
2	7997	CAPITANO, SALVADOR	0	0	645.112	0	5 J	90,0%	580.601	64.511	292
2	7998	BALOCHI, OMAR FERNANDO	0	0	29.801	0	5 B	100,0%	29.801	0	293
2	8016	INDUSTRIAS CERAMICAS S.A.	0	0	125.996	0	5 J	99,0%	124.736	1.260	294
2	8031	SAEZ, JUAN CARLOS	0	0	35.595	0	5 B	100,0%	35.595	0	295
2	8086	SALVADOR, JUAN HECTOR	0	0	9.079	0	5 J	100,0%	9.079	0	296
2	8092	DISTRIBUIDORA BAIRES S.A.	0	0	8.401	0	5 J	35,0%	2.940	5.461	297
2	8116	DEVALLE, PEDRO VICTORIO	0	0	1.984.245	0	5 J	95,0%	1.885.033	99.212	298
2	8119	CAMPANUCCI, HUGO ALDO	0	0	280.712	0	5 J	100,0%	280.712	0	299
2	8124	DE GIORGIS, DORIS DANTE	0	0	94.050	0	5 J	100,0%	94.050	0	300

**PATRIMONIO EN LIQUIDACION BANADE**



CASA	LEGAJO	RAZON SOCIAL	MONEDA EXTRANJERA		MONEDA LOCAL		TOTAL	SITUACION OBS.	%	PREV.	MONTO PREVISIONADO	NETO DE PREVISION
			VENCIDO	NO VENCIDO	VENCIDO	NO VENCIDO						
2	8136	FRAME S.R.L.	0	0	1.147.800	0	1.147.800	5 J	100,0%	1.147.800	0	301
2	8142	GUGLIELMETTI, JOSE LUIS	0	0	128.805	0	128.805	5 J	100,0%	128.805	0	302
2	8151	TOSSI, DANIEL	0	0	8.366	0	8.366	5 J	80,0%	6.693	1.673	303
2	8197	CASABELLA, RODOLFO ALBERTO	0	0	89.364	0	89.364	5 J	90,0%	80.428	8.936	304
2	8209	DELACANTO, DELFOR JUAN	0	0	28.472	0	28.472	5 B	100,0%	28.472	0	305
2	8213	JARENCHUK, JUAN LUCAS	0	0	16.684	0	16.684	5 J	80,0%	13.347	3.337	306
2	8215	S.A.F.A.M.A. S.A.	0	0	111.302	0	111.302	5 J	100,0%	111.302	0	307
2	8219	CONSTRUC. METALURGICAS S.A.	720.463	917.755	151.925	0	1.790.143	5 J	70,0%	1.253.100	537.043	308
2	8231	POLITAL S.A.	0	0	178.515	0	178.515	5	80,0%	142.812	35.703	309
3	438	CRISTALERIAS DE CUYO S.A.	0	0	1.778	0	1.778	5 B	100,0%	1.778	0	310
3	918	POPON S.A.	0	0	890.306	0	890.306	5 J	90,0%	801.275	89.031	311
3	1992	BRAVI Y BRAVI, GINO YEDMUNDO	0	0	16.314	0	16.314	5 J	80,0%	13.051	3.263	312
3	4040	TALL.MET. MENDOZA S.R.L.	175.470	0	19.262.558	0	19.438.028	5 J	60,0%	11.662.817	7.775.211	313
3	4259	NIETO, S., J.J. Y A.J.	0	0	45.437	0	45.437	5 J/B	100,0%	45.437	0	314
3	4495	NAZAR Y CIA. S.R.L.	0	0	304.967	0	304.967	5 J	70,0%	213.477	91.490	315
3	4711	ARGUMEDO, JOSE ESTEBAN	0	0	53.785	0	53.785	5 J	100,0%	53.785	0	316
3	5134	VDOS. Y BOD. M. MAGDALENA	0	0	1.138.606	0	1.138.606	5 J	90,0%	1.024.745	113.861	317
3	5240	DE GOBBI, ANGEL	0	0	765.747	0	765.747	5 J	80,0%	612.598	153.149	318
3	5268	FRESQUET, ANTONIO A. Y JOSE A.	0	0	563.779	0	563.779	5 B	100,0%	563.779	0	319
3	5462	QUIROS, OSVALDO HECTOR Y VAQUER	0	0	322.688	0	322.688	5 J	100,0%	322.688	0	320
3	5464	SIERRA DEL PLATA S.R.L.	0	0	1.553.508	0	1.553.508	5 J/B	100,0%	1.553.508	0	321
3	5489	ELASKAR, CARLOS EDUARDO Y ISUAN	0	0	595.134	0	595.134	5	100,0%	595.134	0	322
3	5525	GIACCHI, SEBASTIAN	0	0	3.315	0	3.315	5 B	100,0%	3.315	0	323
3	5539	MATTOLINI, RAFAEL F. Y MANRIQUE	0	0	3.843.183	0	3.843.183	5 J	100,0%	3.843.183	0	324
3	5593	CARRIZO VICTOR RUBEN Y TOME GU	0	0	261.302	0	261.302	5 J/B	100,0%	261.302	0	325
3	5643	FEDERICI VICTORIO GIORCELLIN	0	0	281.478	0	281.478	5 J/B	100,0%	281.478	0	326
3	5667	ESPEJO, DOMINGO	0	0	885.480	0	885.480	5 J	100,0%	885.480	0	327
3	5669	FCA. ARG. DE BOZALITOS S.R.L.	104.695	0	1.441.687	0	1.546.382	5 J	100,0%	1.546.382	0	328
3	5692	MORDASINI Y COLONNESE SAICAL	0	0	857.377	0	857.377	5	100,0%	857.377	0	329
3	5695	VALMO S.A.	0	0	29	0	29	5 B	100,0%	29	0	330
3	5708	SCOKIN, ALICIA ALBA	0	0	16.352	0	16.352	5 J/B	100,0%	16.352	0	331
3	5744	IND. MET. ARRIGONI S.A.	0	0	522.495	0	522.495	5	100,0%	522.495	0	332
3	5748	PUEBLA Y DIAZ VALDEZ S.	0	0	59.902	0	59.902	5 J	90,0%	53.912	5.990	333
3	5760	JOFRE, O.A. Y JOFRE, JULIO A.	0	0	236.962	0	236.962	5 B	100,0%	236.962	0	334
3	5775	FLORES CERDA, SERGIO ORLANDO	0	0	11.052	0	11.052	5 B	100,0%	11.052	0	335
3	5786	C. Y C. S.R.L.	0	0	578.469	0	578.469	5	100,0%	578.469	0	336
3	5787	ALEAC S.R.L.	0	0	46.196	0	46.196	5 J	100,0%	46.196	0	337
3	5795	VERDINI, CARLOS DANIEL	0	0	31.482	0	31.482	5 J	50,0%	15.741	15.741	338
3	5810	CEPEDA, CARLOS RUBEN	0	0	62.409	0	62.409	5 J	100,0%	62.409	0	339
3	5811	VIGAZZOLA, MIGUEL ANGEL	0	0	137.648	0	137.648	5 J	70,0%	96.354	41.294	340
3	5826	TRAZA S.R.L.	0	0	204.498	0	204.498	5 J	90,0%	184.048	20.450	341
3	5832	LUIS V. RIVERO, NAVARRO Y OTROS	0	0	840.554	0	840.554	5 J	50,0%	420.277	420.277	342
3	5843	BAX S.A.	0	0	17.761	0	17.761	5 B	100,0%	17.761	0	343
4	385	EST. PERSIA-PEREZ M. Y CIA.S.A.	0	0	11.613.561	0	11.613.561	5 J	90,0%	10.452.205	1.161.356	344
4	773	CAMONORT S.R.L.	0	0	50.399	0	50.399	5 B	100,0%	50.399	0	345
4	1832	S.A.AZUCARERA ARGENTINA COM E.	1.049.796	0	7.993.214	0	9.043.010	5	100,0%	9.043.010	0	346
4	2993	ANDRIANI S.A.C.I.F.I.E.	0	0	202.027	0	202.027	5	100,0%	202.027	0	347
4	3174	INGECO S.A.C.C.I.F.I.A.G.F.	0	0	57.240	0	57.240	5 B	100,0%	57.240	0	348
4	3188	BAZAN HECTOR H.Y D.E.LUCENA DE	0	0	132.828	0	132.828	5	100,0%	132.828	0	349
4	3260	HOMET, JUAN FRANCISCO	0	0	7.302	0	7.302	5 J	100,0%	7.302	0	350

**PATRIMONIO ENTIDAD BANADE**

CASA	LEGAJO	RAZON SOCIAL	MONEDA EXTRANJERA		MONEDA LOCAL		TOTAL	SITUACION OBS.	% PREV.	MONTO PREVISIONADO	NETO DE PREVISION	
			VENCIDO	NO VENCIDO	VENCIDO	NO VENCIDO						
4	3296	FREGOTE DE DIAZ, LIDIA ROSA	0	0	12.575	0	12.575	5 B	100,0%	12.575	0	351
4	3593	MALLA, RAFAEL JUAN	0	0	114.553	0	114.553	5 B	100,0%	114.553	0	352
4	3762	FLORES, JOSE ANTONIO	0	0	18.473	0	18.473	5	75,0%	13.855	4.618	353
4	3844	IND. GRAFICAS BARRETA S.A.	0	0	15.230.634	0	15.230.634	5 B	100,0%	15.230.634	0	354
4	4013	METALURGICA FRAMA S.R.L.	0	0	12.129	0	12.129	5 B	100,0%	12.129	0	355
4	4167	CABALLERO CARLOS R Y SJC DF J	0	0	29.356	0	29.356	5 J/B	100,0%	29.356	0	356
4	4270	MEDINA VICTOR EDGARDO Y JOSE G	0	0	177.572	0	177.572	5 J	50,0%	88.786	88.786	357
4	4323	HORMIGON S.A.	0	0	47.081.918	0	47.081.918	5 J	100,0%	47.081.918	0	358
4	4348	GARCIA, DANIEL ESTEBAN	0	0	17.628	0	17.628	5 J	100,0%	17.628	0	359
4	4352	CITRAL ARGENTINA S.A.	728.721	0	43.964.140	0	44.692.861	5 J	80,0%	35.754.289	8.938.572	360
4	4354	GARCIA, JOSE RAUL	0	0	277.528	0	277.528	5 B	100,0%	277.528	0	361
4	4413	SERRANO, JUAN LUCAS	0	0	165.651	0	165.651	5 B	100,0%	165.651	0	362
4	4492	MOYANO BRUNO DE JESUS	0	0	328	0	328	5 B	100,0%	328	0	363
4	4505	OMICRON S.A.	0	0	1.415.101	0	1.415.101	5 J	100,0%	1.415.101	0	364
4	4512	MANFOR S.R.L.	0	0	16.207	0	16.207	5 B	100,0%	16.207	0	365
4	4581	SORIA, CARLOS TRANSITO	0	0	9.368	0	9.368	5 B	100,0%	9.368	0	366
4	4604	PAZ, HECTOR HUGO	0	0	351.684	0	351.684	5 J	100,0%	351.684	0	367
4	4614	INGENIO AGUILARES S.A.	0	0	82.932	0	82.932	5 J	50,0%	41.466	41.466	368
4	4620	PRIETO, GUILLERMO OSCAR	0	0	16.176	0	16.176	5 J/B	100,0%	16.176	0	369
4	4634	SORIA, JUAN CARLOS	0	0	3.665	0	3.665	5 J	100,0%	3.665	0	370
4	4663	LONGO S.R.L.	0	0	878.776	0	878.776	5 J	90,0%	790.898	87.878	371
4	4674	HARO, JORGE HUMBERTO	0	0	22.777	0	22.777	5 B	100,0%	22.777	0	372
4	4675	HIDALGO SORIA, ROBERTO Y SGO	0	0	131.919	0	131.919	5 J/B	100,0%	131.919	0	373
4	4686	LAZARTE DE PERALTA, EMMA ROSA	0	0	24.182	0	24.182	5 J	100,0%	24.182	0	374
4	4701	MATA, OSVALDO	0	0	197.367	0	197.367	5 J	50,0%	98.684	98.684	375
4	4704	SANCHEZ NIETO, JOSE Y LUIS,	0	0	3.766	0	3.766	5 B	100,0%	3.766	0	376
4	4705	SAN MARTINO VAZQUEZ, HECTOR Y P	0	0	22.051	0	22.051	5 J/B	100,0%	22.051	0	377
4	4733	SUAR DE D URSO, MARIA C.	0	0	41.748	0	41.748	5 J	100,0%	41.748	0	378
4	4734	PADILLA, CARLOS ALFREDO	0	0	10.074	0	10.074	5 J	100,0%	10.074	0	379
4	4759	GALVEZ, MANUEL MARTIN	0	0	18.680	0	18.680	5 J	100,0%	18.680	0	380
4	4768	TULA, V.D. Y ESPECHE, J.R.	0	0	57.440	0	57.440	5 J/B	100,0%	57.440	0	381
4	4786	RIOS DE BECCARI, MARIA CLAUDIA	0	0	68.868	0	68.868	5 B	100,0%	68.868	0	382
4	4787	ALONSO CANO S.A.	0	0	1.302.245	0	1.302.245	5 J	80,0%	1.041.796	260.449	383
4	4791	TUCUMANA DE SERVICIOS S.A.	0	0	114.291	0	114.291	5 J	90,0%	102.862	11.429	384
4	4801	VALLEJO, OSVALDO RAMON	0	0	119.774	0	119.774	5 J	80,0%	95.619	23.955	385
4	4803	TINCANI, HUGO ALFREDO	0	0	80.421	0	80.421	5 J	100,0%	80.421	0	386
4	4805	COOP. PROD. CITRIC. TAFI VIEJO	209.891	0	5.630.140	0	5.840.031	5 J	70,0%	4.088.022	1.752.009	387
4	4807	ANTICORROSIVA DEL NORTE	0	0	111.422	0	111.422	5 J	70,0%	77.995	33.427	388
4	4809	ISCARA, DOMINGO NASARIO	0	0	147.046	0	147.046	5 J	80,0%	117.637	29.409	389
5	2664	PFISTER, HUGO ERNESTO ANTONIO	0	0	29.157	0	29.157	5 J	80,0%	23.326	5.831	390
5	2666	CATASU S.A.	0	0	602.641	0	602.641	5 J/B	100,0%	602.641	0	391
5	2834	NALLAR Y CIA. S.A.	304.819	74.496	379.315	0	379.315	5 J	90,0%	341.384	37.932	392
5	2864	JUAREZ EUSEBIO DAVID	0	0	4.426	0	4.426	5 B	100,0%	4.426	0	393
5	2914	MOLINERA SUDAMERICANA S.A.I.C.	0	0	2.800.890	0	2.800.890	5 J	100,0%	2.800.890	0	394
5	2927	NUTRISALTA S.A.	1.339.886	90.447	8.417	0	1.438.750	5 J/C	60,0%	863.250	575.500	395
6	51	GUILLERMO GIL S.A.C.	0	0	24.425	0	24.425	5 J	100,0%	24.425	0	396
6	1958	METALURGICA BADA S.A.M.I.Y.C.	0	0	134.506	0	134.506	5 J	90,0%	121.055	13.451	397
6	1973	DUCCI CONSTRUCCIONES S.R.L.	0	0	243.748	0	243.748	5 J	80,0%	194.998	48.750	398
6	1974	ULLOA S.A.	0	0	5.649.683	0	5.649.683	5	80,0%	4.519.746	1.129.937	399
6	2014	JACK STANLEY MESSINA Y OTRA	0	0	718.230	0	718.230	5 J	98,0%	703.665	14.365	400

CASA	LEGAJO	RAZON SOCIAL	MONEDA EXTRANJERA		MONEDA LOCAL		SITUACION	OBS.	% PREV.	MONTO PREVISIONADO	NETO DE PREVISION	
			VENCIDO	NO VENCIDO	VENCIDO	NO VENCIDO						
7	459	MARTINEZ DE SORIA Y OTROS,	0	0	698.863	0	5 J		100,0%	698.863	0	401
7	473	BRACAMONTE, BERNARDO ALEJANDRO	0	0	7.516	0	5		100,0%	7.516	0	402
7	1309	MORALES, RAMON CIRO	0	0	641.285	0	5 J		100,0%	641.285	0	403
7	1524	DELGADO, JOSE ELOY	0	0	133.886	0	5 J		100,0%	133.886	0	404
7	3101	MOLINA, EDUARDO, Y OTRO	0	0	170.782	0	5 J		100,0%	170.782	0	405
7	3306	MOLINA Y BASZKIN, SANTOS MANUEL	0	0	21.107	0	5 J		100,0%	21.107	0	406
7	3440	AGUIRRE, CIRO GAMALIEL	0	0	15.429	0	5 J		100,0%	15.429	0	407
7	3461	MOLINA, EDMUNDO RICARDO	0	0	4.575	0	5 B		100,0%	4.575	0	408
7	3475	MURAD, JORGE ALBERTO	0	0	621.973	0	5 B		100,0%	621.973	0	409
7	3532	ESCALANTE, JUAN CARLOS	0	0	13.563	0	5 B		100,0%	13.563	0	410
7	3539	SOSA, RODOLFO GUSTAVO, Y OTRA	0	0	96.782	0	5 J/B		100,0%	96.782	0	411
7	3776	BREPPE, RAMON RUBEN	0	0	2.518	0	5 B		100,0%	2.518	0	412
7	3824	FLORIMONTE, JUAN ALFONSO Y NORMA	0	0	31.084	0	5 B		100,0%	31.084	0	413
7	3913	FRIAS, NESTOR ARCADIO Y ALICIA	0	0	9.713	0	5 B		100,0%	9.713	0	414
7	3919	ACOSTA, CARLOS FERNANDO	0	0	29.094	0	5 B		100,0%	29.094	0	415
7	3922	BARRIONUEVO, BLANCA Y OTRO,	0	0	45.746	0	5		95,0%	43.459	2.287	416
7	3930	MURAD, ELIAS PEDRO	0	0	252.889	0	5 J		100,0%	252.889	0	417
7	3940	MERCADO, GERARDO	0	0	132.868	0	5 B		100,0%	132.868	0	418
7	3997	ROM-CORROMERO Y ROMERO SOC.C.	0	0	27.481	0	5 B		100,0%	27.481	0	419
7	4016	RODRIGUEZ, JOAQUIN MODESTO	0	0	69.701	0	5 B		100,0%	69.701	0	420
7	4057	TABQUES, POLCOS S.R.L.	0	0	122.977	0	5 J/B		100,0%	122.977	0	421
7	4059	PALOZA, VICTOR M. Y J.E. CRUZ	0	0	376.142	0	5 J		80,0%	300.914	75.228	422
7	4067	ALMIRON, AMILCAR GUIDO	0	0	309.169	0	5 B		100,0%	309.169	0	423
7	4077	D AGOSTINI, FERNANDO AQUILINO	0	0	71.273	0	5		70,0%	49.891	21.382	424
7	4082	RODRIGUEZ, LUIS CARLOS	0	0	229.763	0	5 J		90,0%	206.787	22.976	425
7	4115	CIPPITELLI, CARLOS G.	0	0	331.241	0	5 J/B		100,0%	331.241	0	426
7	4122	ALBA, DARIO ROBERTO	0	0	185.075	0	5 B		100,0%	185.075	0	427
7	4129	DE JESUS FREITES, CARLOS A	0	0	32.224	0	5 J/B		100,0%	32.224	0	428
7	4139	ASSEF, NAJUL JORGE	0	0	24.116	0	5 B		100,0%	24.116	0	429
7	4166	NIEVA, JOSE CALIXTO	0	0	22.683	0	5 B		100,0%	22.683	0	430
7	4182	MATEOSIAN, ALBERTO,	0	0	50.695	0	5 J		95,0%	48.160	2.535	431
7	4188	VILLANUEVA RUBEN RICARDO	0	0	961.097	0	5 J/B		100,0%	961.097	0	432
7	4227	CARDOSO, JOSE SIXTO, Y OTRA,	0	0	8.527	0	5 B		100,0%	8.527	0	433
7	4249	BONALDI, VENTURA GILBERTO	0	0	33.191	0	5 J		95,0%	31.531	1.660	434
7	4251	HERSEC CONSTRUCTORA S.R.L.	0	0	469.533	0	5 J		100,0%	469.533	0	435
7	4270	GARCIA, VICENTE MANUEL	0	0	3.171	0	5 B		100,0%	3.171	0	436
7	4291	COOP. AGRIC. "LA SANTARROSE" SA	0	0	3.278.540	0	5 B		100,0%	3.278.540	0	437
8	17	LA RIOJANA C.C.I.S.A.	0	0	6.441.895	0	5 B		100,0%	6.441.895	0	438
8	1000	MANDATORI, DARDO OSCAR	0	0	121.275	0	5 J		90,0%	109.148	12.128	439
8	1552	CASTRO, SANTIAGO ISABEL	0	0	6.008	0	5		100,0%	6.008	0	440
8	1590	GRANITOS ALCAZAR S.A.	0	0	55.768	0	5		90,0%	50.191	5.577	441
8	1944	ALAMO, NICOLAS GERONIMO	0	0	622.515	0	5 B		100,0%	622.515	0	442
8	1986	CAPITOL S.A.	0	0	165.328	0	5 B		100,0%	165.328	0	443
8	2002	F.A.S.E.S.A.	0	0	6.436	0	5 B		100,0%	6.436	0	444
8	2004	ARAUCO S.A.	0	0	35.227	0	5 B		100,0%	35.227	0	445
8	2006	YACAMPIS S.R.L.	0	0	323.085	0	5 B		100,0%	323.085	0	446
8	2022	CHACON, RAUL ARNALDO	0	0	31.570	0	5		80,0%	25.256	6.314	447
8	2036	MADELAR S.R.L.	0	0	11.653	0	5 J		100,0%	11.653	0	448
8	2040	DOROSZ, MARIO ANIBAL	0	0	159	0	5 B		100,0%	159	0	449
8	2041	AGUERO VICENTE-M. ANDRADA MAZA	0	0	46.450	0	5		80,0%	37.160	9.290	450

**RAZÓN SOCIAL**

**PATRIMONIO EN LIQUIDACION BANADE**  
 15  
 01

CASA	LEGAJO	MONEDA EXTRANJERA		MONEDA LOCAL		SITUACION	OBS.	% PREV.	MONTO PREVISIONADO	NETO DE PREVISION	
		VENCIDO	NO VENCIDO	VENCIDO	NO VENCIDO						
8	2044	RADIADORES LA RIOJA S.R.L.	0	0	128.281	0	5	100,0%	128.281	0	451
8	2045	RIMAPRO S.A.	0	0	52.310	0	5 B	100,0%	52.310	0	452
8	2051	NADER, ALFREDO NICOLAS	0	0	37.967	0	5 B	100,0%	37.967	0	453
8	2062	SACCO, FRANCISCO	0	0	100.085	0	5	90,0%	90.077	10.009	454
8	2064	TUPINAMBIS RIOJANA S.A.	0	0	5.582.919	0	5 J	99,0%	5.527.090	55.829	455
8	2075	CASTRO, RAMON A. I.F. DE CASTRO	0	0	4.496	0	5 J	100,0%	4.496	0	456
8	2076	BEGERRA, NESTOR DOMINGO	0	0	23.615	0	5	80,0%	18.992	4.723	457
8	2080	LEWYLLE, RICARDO Y OTRO	0	0	142.085	0	5 B	100,0%	142.085	0	458
9	272	BATTISTI S.A.	0	0	907.185	0	5 J/B	100,0%	907.185	0	459
9	5812	BERTOLINA HNOS. S.A.	232.889	253.820	673.346	0	5 J/B	100,0%	673.346	0	460
9	6591	HERALDO RUESCH S.A.	0	0	486.709	0	5 B	100,0%	486.709	0	461
9	7881	S.PRATS Y CIA. S.A.I.C.I.	0	0	735	0	5 J/B	100,0%	735	0	462
9	8824	SEGUNDO B. PROSDOCIMO S.R.L.	0	0	106.746	0	5 J	90,0%	96.071	10.675	463
9	9129	LISTA Y FERNANDEZ, OSCAR Y T.	0	0	51.895	0	5 J	90,0%	46.706	5.190	464
9	9142	INGENIEROS ASOCIADOS SACAGFCI	0	0	146.433	0	5 B	100,0%	146.433	0	465
9	9503	FRIGORIF. FERRARI S.A.I.C.A.	0	0	88.795	0	5 B	100,0%	88.795	0	466
9	10940	ROSALLES, PEDRO ANTONIO	0	0	680.735	0	5	100,0%	680.735	0	467
9	11032	MALDONADO, EDUARDO Y MALDONADO	0	0	67.471	0	5	80,0%	53.977	13.494	468
9	11038	INDUSTRIAS SAVA S.A.	0	0	82.584	0	5 J	100,0%	82.584	0	469
9	11058	BARRIOS PONS, ALEJANDRO ARMANDO	0	0	95.918	0	5 B	100,0%	95.918	0	470
9	11063	LENCINA, AURELIO ANTONIO	0	0	12.313	0	5 B	100,0%	12.313	0	471
9	11099	BELLI, MARIO JOSE	0	0	7.363	0	5	100,0%	7.363	0	472
9	11100	LUDUEÑA, ANTONIO RUFINO	0	0	119.453	0	5 B	100,0%	119.453	0	473
9	11106	DUTTO Y CIA. S.R.L.	0	0	16.014	0	5 B	100,0%	16.014	0	474
9	11169	RAMACCIOTTI, LUIS BENITO	0	0	177.049	0	5 B	100,0%	177.049	0	475
9	11232	MASSA, LUIS Y CARRANZA, TERCILI	0	0	1.035.456	0	5 B	100,0%	1.035.456	0	476
9	11236	SALINOX S.A.	0	0	32.614	0	5 B	100,0%	32.614	0	477
10	2794	CENTINEO Y DAMIANI S.C.A.	0	0	9.042.900	0	5 J	90,0%	8.138.610	904.290	478
10	4636	SIOTTOLO, SERGIO	0	0	222.318	0	5	100,0%	222.318	0	479
10	5983	HEDED, MAURICIO ANTONIO	0	0	461.112	0	5 J	60,0%	276.667	184.445	480
10	6042	HERNAEZ, BAUTISTA RODOLFO	0	0	40.788	0	5 J/B	100,0%	40.788	0	481
10	6044	JUAN B. ISTILART S.A.	0	0	14.474	0	5 J	40,0%	5.790	8.684	482
10	6075	MC CLELLAND, CARLOS ALBERTO	0	0	455.300	0	5 J	100,0%	455.300	0	483
10	6096	ZITO, CAYETANO	0	0	1.995.074	0	5 J	100,0%	1.995.074	0	484
10	6103	SCHMERKO, RAUL ALFREDO	0	0	185.493	0	5 J/B	100,0%	185.493	0	485
10	6132	GLASSUR S.A.	0	0	1.271.197	0	5 J	80,0%	1.016.958	254.239	486
10	6138	MOYANO, JOSE EMILIO	0	0	44.695	0	5 J	20,0%	8.939	35.756	487
10	6148	BARRENECHEA, DESCH Y DAMBOLENA	0	0	142.129	0	5 J	95,0%	135.023	7.106	488
10	6194	PALUMBO E HIJO S.R.L.	0	0	21.138	0	5 B	100,0%	21.138	0	489
11	3578	PERALTA, ROMUALDO	0	0	308.218	0	5 J	95,0%	292.807	15.411	490
11	3803	ISAIGO S.A.	0	0	3.652.009	0	5 J	90,0%	3.286.808	365.201	491
11	3855	INDUSTRIAS PETRAL S.R.L.	0	0	66.818	0	5 J	80,0%	53.454	13.364	492
11	3911	GUALINO S.A.C.I.F.A.	0	0	622	0	5 B	100,0%	622	0	493
11	3935	LOPEZ, ANGEL HEBER	0	0	91.472	0	5 J	95,0%	86.898	4.574	494
11	4162	ATENCIA, JOSE	0	0	269.551	0	5 J/B	100,0%	269.551	0	495
11	4270	WACIF, LUIS ARTURO	0	0	28.976	0	5 B	100,0%	28.976	0	496
11	4335	IMETAL S.A.	0	0	29.734	0	5 B	100,0%	29.734	0	497
12	1900	ING. GIANDANA Y CIA. S.R.L.	715.024	909.847	1.316.828	0	5 J	96,0%	1.264.155	52.673	498
					6.469.626	0	5 J	80,0%	5.747.720	1.436.930	499
					25.621.873	0	5 J/B	100,0%	26.531.720	0	500

**PATRIMONIO Y LIQUIDACION BANADE**

PATRIMONIO Y LIQUIDACION BANADE	
RAZON SOCIAL	1

CASA	LEGAJO	MONEDA EXTRANJERA		MONEDA LOCAL		SITUACION	OBS.	PREV.	MONTO PREVISIONADO	NETO DE PREVISION
		VENCIDO	NO VENCIDO	VENCIDO	NO VENCIDO					
12	2517 SAICO S.A.	0	0	4.980.523	0	4.980.523	5 J	98,0%	4.980.913	99.610
12	2600 FERRANDO, JORGE RAUL	0	0	11.542	0	11.542	5 J	100,0%	11.542	0
12	2601 COLORAMA LAB. FOTOCOLOR S.A.	14.047	0	1.017	0	15.064	5 J	60,0%	9.038	6.026
13	344 VOLTA Y CIA. S.R.L.	0	0	79.251	0	79.251	5 J/B	100,0%	79.251	0
13	1250 COSANCO S.A.I.C.	0	0	2.189.518	0	2.189.518	5 J	50,0%	1.094.759	1.094.759
13	1575 CIOCCI Y CHIERICOTTI EMP. CONST	0	0	2.081.411	0	2.081.411	5 J	95,0%	1.977.340	104.071
13	1687 RUIZ, PASCUAL RAFAEL	0	0	79.791	0	79.791	5 J/B	100,0%	79.791	0
13	1700 VELLA, LUIS JACINTO	0	0	2.206.820	0	2.206.820	5 J	100,0%	2.206.820	0
13	1792 LLAPUR, ALBERTO Y GLADYS	0	0	4.234.999	0	4.234.999	5 B	100,0%	4.234.999	0
13	2015 ZAVALETA, RODOLFO EDGARDO	0	0	101.430	0	101.430	5 J/B	100,0%	101.430	0
13	2044 VECO S.A.C.I.F.I.A.	0	0	424.938	0	424.938	5 B	100,0%	424.938	0
13	2047 FIGUEROA, JOSE OSCAR	0	0	45.362	0	45.362	5 B	100,0%	45.362	0
13	2105 NAVELINO, CARLOS MARIO	0	0	131.658	0	131.658	5 J/B	100,0%	131.658	0
13	2183 USTARROZ, JAVIER ALBERTO	0	0	20.325	0	20.325	5 B	100,0%	20.325	0
13	2240 FALCO, ELIO EDGARDO	0	0	442.009	0	442.009	5 J	100,0%	442.009	0
13	2303 WEDE, CARLOS GABRIEL	0	0	327.400	0	327.400	5 J/B	100,0%	327.400	0
13	2370 MINERA DON YSAS S.A.C.I.F.A.	0	0	7.873	0	7.873	5 J/B	100,0%	7.873	0
13	2439 BRUNET, MIGUEL FIDEL	0	0	68.673	0	68.673	5 J/B	100,0%	68.673	0
13	2448 MINERA SANTA CATALINA S.R.L.	0	0	134.270	0	134.270	5 J/B	100,0%	134.270	0
13	2451 ESTABL. MANZUR S.R.L.	0	0	121	0	121	5 B	100,0%	121	0
13	2572 MENAJOVSKY, VICTOR Y SOFIA KALI	0	0	57	0	57	5 B	100,0%	57	0
13	2591 GRAND, SANTIAGO HOTEL DE CONTE	0	0	221.553	0	221.553	5 J	100,0%	221.553	0
13	2600 BEDINI, PABLO GERMANO ITALO	0	0	290.913	0	290.913	5 J/B	100,0%	290.913	0
13	2609 SUFFLONI, JUAN MANUEL ROQUE J.	0	0	293.385	0	293.385	5 J	100,0%	293.385	0
13	2625 MELCHOR, ROBERTO	0	0	248.289	0	248.289	5 J/B	100,0%	248.289	0
13	2684 GONZALEZ, TIBURCIO ISMAEL	0	0	74.461	0	74.461	5 J	100,0%	74.461	0
13	2684 VOLTA, ALBERTO ALFREDO	0	0	142.967	0	142.967	5 J/B	100,0%	142.967	0
14	3010 HENTER S.A.I.C.	553.599	799.495	0	0	1.353.094	5 J	100,0%	1.353.094	0
14	3145 KONIG, OSCAR ERNESTO Y WAESSLE	0	42.999	0	0	42.999	5 J	10,0%	4.300	38.699
14	3540 CIA. IND. MISIONERA S.R.L.	0	0	341.974	0	341.974	5	100,0%	341.974	0
14	3612 TERLESKI, JULIO RAIMUNDO	0	0	168.384	0	168.384	5 J	100,0%	168.384	0
14	3774 OKULOVICH, JOSE	0	0	59.436	0	59.436	5 B	100,0%	59.436	0
14	3802 WOLOZYN, ESTEBAN	0	0	16.246	0	16.246	5 J	0,0%	0	16.246
14	4032 AGRICOLA PAREJA S.A.	0	0	67.770	0	67.770	5 J	100,0%	67.770	0
14	4037 VALENZUELA, JORGE	0	0	809.492	0	809.492	5 J	100,0%	809.492	0
14	4129 JEWGENIUK, ALEJANDRO	0	0	285.659	0	285.659	5 J	100,0%	285.659	0
14	4130 CHIMISKI, EDUARDO LUIS	0	0	230.728	0	230.728	5 J	100,0%	230.728	0
14	4170 BLANCO Y ROMERO MEDINA	0	0	11.676	0	11.676	5 J	100,0%	11.676	0
14	4190 YAGUSIEHCA, VICTOR JOSE	0	0	65.913	0	65.913	5 J	70,0%	46.139	19.774
15	371 GASPARRI HNOS. S.A.	1.676.502	118.231	6.309	0	1.801.042	5 J	60,0%	1.080.625	720.417
15	412 CORTEZ, ADOLFO DEL CARMEN	0	0	33.810	0	33.810	5	100,0%	33.810	0
15	2726 EXPO CAMPING S.A.	2.976	0	0	0	2.976	5	100,0%	2.976	0
15	3050 CASTIGLIONE, VICENTE FELIPE Y O	0	0	699.134	0	699.134	5 J	100,0%	699.134	0
15	3639 SIRACUSA, LORENZO	0	0	283.604	0	283.604	5 J	90,0%	255.244	28.360
15	3643 PARRILLI, CLAUDIO ALBERTO	0	0	95.922	0	95.922	5 J	100,0%	95.922	0
15	3699 DEL VECCHI, JUAN Y WALTER	0	0	1.069.919	0	1.069.919	5 J	90,0%	962.927	106.992
15	3711 LLANOS, EUGENIO	0	0	82.996	0	82.996	5 J	100,0%	82.996	0
15	3712 DEMGUT S.A.	0	0	23.894	0	23.894	5 J	90,0%	21.505	2.389
15	3730 HASINDAL S.A.	0	0	88.336	0	88.336	5 B	100,0%	88.336	0
15	3756 LANDAETA, JORGE JOSE	0	0	31.859	0	31.859	5 J	90,0%	28.673	3.186

**PATRIMONIO EN LIQUIDACION BANADE**

PR  
666

CASA	LEGAJO	RAZÓN SOCIAL	MONEDA EXTRANJERA		MONEDA LOCAL		SITUACION OBS.	% PREV.	MONTO PREVISIONADO	NETO DE PREVISION	
			VENCIDO	NO VENCIDO	VENCIDO	NO VENCIDO					
15	3758	ZEC.OMAR RUBEN	0	0	6.848	0	5 B	100,0%	6.848	0	551
15	3783	RAUL S. ALESSANDRINI S.R.L.	47.116	68.159	2.993	0	5 J	90,0%	106.441	11.827	552
16	2412	VALLE,JOS.ISSAC	0	0	1.567.565	0	5 J	75,0%	1.175.674	391.891	553
16	2795	ACQUARONE,IGNACIO	0	0	36.281	0	5 J	100,0%	36.281	0	554
16	3760	EACSA	1.493.183	0	14.391.915	0	5 J	100,0%	15.885.098	0	555
16	4529	WALSER,ARNOLDO RENE	0	0	7.589	0	5 B	100,0%	7.589	0	556
16	4750	INDUSTRIA TAGUE S.A.	0	0	6.128	0	5 B	100,0%	6.128	0	557
16	4925	BLUMENZON,LEON AUREO Y QUINTAN	0	0	157.282	0	5 B	100,0%	157.282	0	558
16	5046	GUTNISKY,MIGUEL ANGEL	0	0	159.197	0	5 J	80,0%	127.358	31.839	559
16	5076	GUTNISKY,ROBERTO BERNARDO	0	0	155.204	0	5 B	100,0%	155.204	0	560
16	5203	CORREA,HORACIO MANUEL	0	0	124.608	0	5 J	100,0%	124.608	0	561
16	5239	ARANDA,JUAN CARLOS Y OSCAR A.	0	0	53.776	0	5 B	100,0%	53.776	0	562
16	5256	FRUTICOR CORRIENTES S.A.C.I.A.	0	0	1.866.981	0	5 J	70,0%	1.306.587	560.094	563
16	5265	LESIEUX,C. M. Y GIOACCHINI A.A.	0	0	92.685	0	5 J	0,0%	0	92.685	564
16	5270	BOZZINI,FELIX OSCAR	0	0	584.419	0	5 J	70,0%	409.093	175.326	565
16	5273	GUTNISKY,HUGO ALFREDO	0	0	11.350	0	5	90,0%	10.215	1.135	566
16	5278	COLMAN,JORGE ARMANDO	0	0	96.828	0	5 B	100,0%	96.828	0	567
17	58	SUC.DE LEOPOLDO NELLAR	0	0	190.567	0	5 J/B	100,0%	190.567	0	568
17	141	SOSA,HUMBERTO	0	0	33.328	0	5 J	70,0%	23.330	9.998	569
17	1802	ABDALA HNOS. S.R.L.	0	0	5.337.073	0	5 J	70,0%	3.735.951	1.601.122	570
17	2831	CHASSEUR,ALFREDO L.MARCOS F.JO	0	0	684.141	0	5 J/B	100,0%	684.141	0	571
17	3308	ALANIZ,HUGO MARCELO Y LAUREANO	0	0	293.671	0	5 B	100,0%	293.671	0	572
17	3309	HOLZ,GERARDO ALFREDO	0	0	5.790.715	0	5 B	100,0%	5.790.715	0	573
17	3366	ALBARADO,VICTOR ISMAEL	0	0	96.788	0	5 J/B	100,0%	96.788	0	574
17	3428	D AMARIO,ANGEL ANTONIO	0	0	9.016	0	5 J/B	100,0%	9.016	0	575
17	3442	PINTO,DAVID OSVALDO JOSE	0	0	422.670	0	5 J	100,0%	422.670	0	576
17	3454	JOVER,J Y LOPEZ DE JOVER,A.	0	0	84.728	0	5 J	90,0%	76.255	8.473	577
17	3509	LUIS Y RAUL ZECCHIN S.A.	44.798	0	334.840	0	5 J	80,0%	303.710	75.928	578
17	3528	MOTOROFA S.A.	0	0	773.825	0	5 J	80,0%	619.060	154.765	579
17	3535	HERNANDEZ,VICTORIANO RICARDO	0	0	53.588	0	5 J	100,0%	53.588	0	580
17	3576	IBORRA,CLAUDIO G. RAMON	0	0	1.100	0	5 J/B	0,0%	0	1.100	581
18	382	EL NIHUIL CORP.SOD.DEL SUD S.A	0	0	1.017.073	0	5 J/B	100,0%	1.017.073	0	582
18	1423	ANDRES STORNINI S.A.	0	0	451.915	0	5 B	100,0%	451.915	0	583
18	1565	BERNUES HNOS.S.R.L.	0	0	144.731	0	5 J	50,0%	72.366	72.366	584
18	2010	CIMO,SALVADOR Y OTROS	0	0	445.707	0	5 J	100,0%	445.707	0	585
18	2075	FLORES,MIGUEL A Y ALFREDO,	0	0	2.924.685	0	5 J	100,0%	2.924.685	0	586
18	2087	RODRIGUEZ,ANTONIO JOAQUIN	0	0	136.918	0	5 J	100,0%	136.918	0	587
18	2091	MARTINEZ, MIGUEL,	0	0	335.337	0	5 J	90,0%	301.803	33.534	588
18	2098	MINERA HUINCO S.R.L.	0	0	985	0	5 J	100,0%	985	0	589
18	2112	DUHALDE, MARTIN ANDRES	0	0	4.958	0	5	100,0%	4.958	0	590
19	172	S.A.I.C. MARCONETTI LTDA.	0	0	1.779.181	0	5 J	90,0%	1.601.263	177.918	591
19	760	J. Y E. SENOR E HIJOS S.A.I.C.	0	0	51.372.866	0	5 B	100,0%	51.372.866	0	592
19	2511	E.T.M.A. S.A.C.I.F.I.	387.196	442.388	2.973	0	5 J	70,0%	582.790	249.767	593
19	3122	DIRIENZO,OMAR JUAN	0	0	193.237	0	5 B	100,0%	193.237	0	594
19	3126	STRICK,JUAN JORGE	0	0	200.018	0	5 B	100,0%	200.018	0	595
19	3139	IRALE, HERNALDO ANTONIO	2.048	0	14.608	0	5 J	70,0%	11.659	4.997	596
19	3157	GIUGA, PEDRO	0	0	54.425	0	5 J	80,0%	43.540	10.885	597
19	3173	JUGOS SANTA FE S.A.	0	0	143.481	0	5 J	100,0%	143.481	0	598
20	282	CARRIZO,JOSE ANICETO	0	0	63.602	0	5 B	100,0%	63.602	0	599
20	1505	CELAYE, JUAN CARLOS	0	0	23.267	0	5 J	80,0%	18.614	4.653	600



**PATRIMONIO EN LIQUIDACION BANADE**

CASA	LEGAJO	RAZON SOCIAL	MONEDA EXTRANJERA		MONEDA LOCAL		SITUACION	OBS.	PREV.	MONTO PREVISIONADO	NETO DE PREVISION	
			VENCIDO	NO VENCIDO	VENCIDO	NO VENCIDO						
20	1529	MIANO, ALBERTO HUGO	0	0	24.567	0	5 B		100,0%	24.567	0	601
20	1562	ELECTRICIDAD LOS VASCOS S.R.L.	0	0	118.140	0	5 J		90,0%	106.326	11.814	602
21	653	SOSA RODRIGUEZ, MARCELINO MARTI	0	0	31.954	0	5		100,0%	31.954	0	603
21	663	VILLAGRA, OSCAR JULIO	0	0	641.995	0	5 J		90,0%	577.796	64.200	604
21	877	ARAUJO CARLOS PIO	0	0	83.336	0	5 B		100,0%	83.336	0	605
21	887	NUNEZ, HIGINIO Y RODRIGUEZ, B.	0	0	4.112	0	5		100,0%	4.112	0	606
21	934	ROMERO, CEFERINO APOLINARIO	0	0	14.026	0	5 J/B		100,0%	14.026	0	607
21	1115	GARCIA, PEDRO EDUARDO	0	0	11.881	0	5 B		100,0%	11.881	0	608
21	1276	INDUSFOR S.A.	0	0	268.231	0	5 B		100,0%	268.231	0	609
21	1352	ROMAN, JORGE	0	0	1.374	0	5 J/B		100,0%	1.374	0	610
21	1400	LARSEN, JUAN ULADISLAO	0	0	2.075	0	5 J		100,0%	2.075	0	611
21	43928	INGENIERIA ELTEN S.A.	0	0	32	0	32		95,0%	30	2	612
22	347	OSZUST, CEFERINO	0	0	28.704	0	5 J		90,0%	25.834	2.870	613
22	917	FLORES, OGILIO	0	0	576.085	0	5 B		100,0%	576.085	0	614
22	1165	BUSTOS, FRANCISCO ROSA	0	0	6.311	0	5 B		100,0%	6.311	0	615
22	1210	QUEBRACHO S.A.	0	0	28.806	0	5		80,0%	23.045	5.761	616
22	1309	PRODUCTORES FORESTALES S.A.	0	0	234.023	0	5 B		100,0%	234.023	0	617
22	1467	ORLANDO, JULIAN ERNESTO	0	0	18.462	0	5 B		100,0%	18.462	0	618
22	1488	WOOL S.A. ARGENTINA	0	0	2.840.987	0	5 B		100,0%	2.840.987	0	619
22	1478	GOMEZ, AGUIJO OMAR	0	0	72.478	0	5		100,0%	72.478	0	620
22	1517	ANIS, ARMANDO ELIAS	0	0	10.754	0	5 B		100,0%	10.754	0	621
22	1531	MANA, OSCAR DOMINGO	0	0	21.510	0	5 B		100,0%	21.510	0	622
22	1533	CARRERA, ANTONIO MANUEL	0	0	20.046	0	5 B		100,0%	20.046	0	623
22	1536	MICHUNOVICH, DANIEL	0	0	58.283	0	5		50,0%	29.142	29.142	624
22	1584	KOHN, ELIAS DANIEL	0	0	46.733	0	5		100,0%	46.733	0	625
22	1613	REANO, JOSE LUIS	0	0	5.413	0	5 J		20,0%	1.083	4.330	626
23	91	CRAMACO S.A.	0	0	5.356	0	5		100,0%	5.356	0	627
24	49	HUICI S.R.L., NESTOR	0	0	196.569	0	5 J		80,0%	157.255	39.314	628
24	271	IRAMAIN CORDOBA, RAUL F.	0	0	1.639.313	0	5 J		100,0%	1.639.313	0	629
24	365	CERAMICA SAN JOSE S.C.A.	205.792	0	3.067	0	5 J		80,0%	167.087	41.772	630
24	764	FRIGORIF. MELLINO S.A.	1.000.000	0	811.710	0	5 J		100,0%	1.811.710	0	631
24	1203	GOMEZ, JORGE FAUSTINO	0	0	43.869	0	5 J		100,0%	43.869	0	632
24	1214	DENEGRI, ENRIQUE JOSE	0	0	63.900.381	0	5 J		100,0%	63.900.381	0	633
24	1221	HUEMUL S.A.F.C.A.F.I.	0	0	6.105	0	5 J		70,0%	4.274	1.832	634
24	1365	EMZO S.A.I.C.	0	0	244.985	0	5 J		50,0%	122.493	122.493	635
24	1401	HUENUL ROBERTO	0	0	80.870	0	5 J		100,0%	80.870	0	636
24	1441	IND. PESQUERA SAN CAYETANO S.A.	0	0	1.137.687	0	5 J		100,0%	1.137.687	0	637
24	1449	LA AFRICANA SOC. EN COM. P/ACC	0	0	638.625	0	5 J		100,0%	638.625	0	638
24	1452	QUINTANA, FELIX IVARON	0	0	391.902	0	5 B		100,0%	391.902	0	639
24	1454	METALURGICA RODO S.A.	0	0	136.643	0	5 J		42,0%	57.390	79.253	640
24	1488	MADRYN PESQUERA S.A.	0	0	2.262	0	5 J		100,0%	2.262	0	641
24	1477	INTEGRAL DE HARINAS S.A.	42.794	0	4.194.970	0	5 J		100,0%	4.194.970	0	642
24	1500	CEDRO AZUL S.A.	0	0	1.345	0	5 B		100,0%	1.345	0	643
24	1505	VALDEZ O.F. Y MALASPINA, M.H.	0	0	4.531	0	5 B		100,0%	4.531	0	644
24	1542	HIDROTECNICA S.R.L.	0	0	38.393	0	5 J		50,0%	19.197	19.197	645
24	1564	DEWALDE, JACOBO Y JUAN CARLOS	0	0	167.460	0	5 J		40,0%	66.984	100.476	646
24	1566	LORIA PREVOST, LUIS ALBERTO	0	0	33.430	0	5 J		40,0%	13.372	20.058	647
24	1570	DINI, SILVIO ANTONIO	0	0	38.853	0	5 J		80,0%	31.082	7.771	648
24	1634	PESQUERA SAN ANDRES S.A.I.C.	0	0	52.749.571	0	5 B		100,0%	52.749.571	0	649
25	971	FINOTEX S.A.I.C.F.	0	0	664.819	0	5 J		100,0%	664.819	0	650

**PATRIMONIO EN LIQUIDACION BANADE**

6160  
Y-301

CASA	LEGAJO	RAZON SOCIAL		MONEDA EXTRANJERA		MONEDA LOCAL		SITUACION	OBS.	PREV.	MONTO PREVISIONADO	NETO DE PREVISION
		VENCIDO	NO VENCIDO	VENCIDO	NO VENCIDO	TOTAL						
25	1001	ZANELLA HNOS. Y CIA. SACIFI.	491.341	192.981	5.796	0	690.118	5 J	30,0%	207.035	483.083	651
25	1799	ROSARIO DATO S.A.	0	0	2.007.359	0	2.007.359	5 J	90,0%	1.806.623	200.736	652
25	3030	TAMEYFU S.R.L.	0	0	97.354	0	97.354	5 J	80,0%	77.883	19.471	653
25	3437	ESTABL. ROPINT S.A.	348.845	671.967	19.107	0	1.039.919	5 J	91,0%	946.326	93.593	654
25	5009	SAFORCADA S.A.	0	0	5.407	0	5.407	5 J	100,0%	5.407	0	655
25	5010	RONEU S.A.	181.054	0	0	0	181.054	5 J	40,0%	72.422	108.632	656
25	5023	ACONCAGUA S.R.L.	0	0	623.691	0	623.691	5 A	100,0%	623.691	0	657
25	5029	MEDIPRIM S.A.	0	0	322.223	0	322.223	5 B	100,0%	322.223	0	658
25	5042	TOY SAN LUIS S.A.	0	0	331.526	9.759	341.285	5 J	60,0%	204.771	136.514	659
25	5071	GOMERUKA RAUL BASILIO	0	0	56.251	0	56.251	5 J	90,0%	50.626	5.625	660
25	5101	METALURG.DISPE S.R.L.	0	0	17	0	17	5 B	100,0%	17	0	661
25	5118	GUEVARA Y CHABANA, Y JOSE	0	0	90.855	0	90.855	5 J	100,0%	90.855	0	662
25	5157	MEDICI,ALVARO	66.731	9.889	1.093	0	77.713	5 J	30,0%	23.314	54.399	663
25	5160	FREZZEN S.A.I.C.F.	18.796	59.201	1.626	0	79.623	5 J	70,0%	55.736	23.887	664
26	997	MALLOL HNOS. S.A.I.C.	412.306	29.502	13.936	0	455.744	5 J	50,0%	227.872	227.872	665
26	1852	DIRICO ANTONIO	0	0	43.342	0	43.342	5 J	100,0%	43.342	0	666
26	3018	HUTIN Y HORIZONTE FABRIL S.A.	22.186	0	6.415	0	28.601	5	100,0%	28.601	0	667
26	3022	SAENZ HNOS.S.A.Y SAENZHNOS SCA	0	0	515.996	0	515.996	5 J/C	70,0%	361.197	154.799	668
27	187	OLCA S.A.I.C.	0	0	796.668	0	796.668	5	80,0%	637.334	159.334	669
27	383	ZABALA S.A.I.C.	0	0	42.720	0	42.720	5 J	100,0%	42.720	0	670
27	777	GRIGIONI,VIRGILIO MANUEL	0	0	81.200	0	81.200	5 J	100,0%	81.200	0	671
27	823	AROMATARIS,LUIS M.CLEMENTE	0	0	120.763	0	120.763	5 B	100,0%	120.763	0	672
27	849	MANZO,JUAN CARLOS	0	0	37.706	0	37.706	5 J	100,0%	37.706	0	673
27	867	CARIGREX S.A.	0	0	1.930.879	0	1.930.879	5 J	60,0%	1.158.527	772.352	674
28	179	HUAMAC PATAGONICA S.A.I.C.	0	0	13.490.931	0	13.490.931	5 J	90,0%	12.141.838	1.349.093	675
28	247	GEOSUR S.A.C.I.F.I. DE C.Y.M.	0	0	6.161	0	6.161	5 B	100,0%	6.161	0	676
28	272	MARTINEZY VALDE,BENJAMINYBENIT	0	0	415.468	0	415.468	5 B	100,0%	415.468	0	677
28	284	BELLOTTI,EDGARDO	0	0	21.271	0	21.271	5 B	100,0%	21.271	0	678
28	392	PELESUR S.A.I.C.	369.908	502.410	0	0	872.318	5	100,0%	872.318	0	679
28	474	ANTONELLI,ADELINA	0	0	375.372	0	375.372	5 B	100,0%	375.372	0	680
28	512	CANTAGLIONE Y URIBE	0	0	10.362	0	10.362	5 B	100,0%	10.362	0	681
28	554	SALADINO,JUAN BAUTISTA	0	0	326.757	0	326.757	5 C	100,0%	326.757	0	682
28	568	IGLESIAS,MANUEL OMAR	0	0	655.594	0	655.594	5 B	100,0%	655.594	0	683
28	585	DECOR GAMA S.R.L.	0	0	1.975	0	1.975	5 B	100,0%	1.975	0	684
28	589	IND. PLASTICAS TRELEW S.A.	142.976	0	0	0	142.976	5 B	100,0%	142.976	0	685
28	602	REYES CHEREZAW, Y PINTO,F.	0	0	484.329	0	484.329	5 J	50,0%	242.165	242.165	686
28	610	KINSEY S.A.C.I.F.A.	0	0	24.452	0	24.452	5 J	98,0%	23.963	489	687
28	678	IBARBIA,ROBERTO Y SILVIA	0	0	407	0	407	5 B	100,0%	407	0	688
28	688	SERTEC S.R.L.	0	0	656.626	0	656.626	5 J	50,0%	328.313	328.313	689
28	695	LAN-MAR S.A.	0	0	5.965	0	5.965	5 B	100,0%	5.965	0	690
28	699	INSUA PAZ,MANUEL Y SRA.	0	0	28.381	0	28.381	5 B	100,0%	28.381	0	691
28	706	MARCH JOSE PEDRO	0	0	117.931	1.087	119.018	5 J	90,0%	107.116	11.902	692
28	709	QUIROGA, ROBERTO	0	0	53.886	0	53.886	5 J	90,0%	48.497	5.389	693
28	710	DEL PUERTO S.R.L.	0	0	44.910	0	44.910	5 J	90,0%	40.419	4.491	694
29	18	RECTIFICACIONES COMODORO S.A.	0	0	26.020	0	26.020	5 J	80,0%	20.816	5.204	695
29	40	DASZKO, WLADIMIRO	0	0	1.925.357	0	1.925.357	5 J	98,0%	1.886.850	38.507	696
29	452	CERVINO,HORACIO JORGE	0	0	579.433	0	579.433	5 J	100,0%	579.433	0	697
29	495	BORDO,EDGARDO ANIBAL	0	0	133.150	0	133.150	5 J	50,0%	66.575	66.575	698
29	497	DUKATAS,JORGE	0	0	101.737	0	101.737	5 J	80,0%	81.390	20.347	699
29	501	GARCIA, JOSE LUIS	0	0	3.116	0	3.116	5 B	100,0%	3.116	0	700

PL Y-501  
666

CASA	LEGAJO	RAZON SOCIAL	MONEDA EXTRANJERA		MONEDA LOCAL		SITUACION OBS.	% PREV.	MONTO PREVISIONADO	NETO DE PREVISION
			VENCIDO	NO VENCIDO	VENCIDO	NO VENCIDO				
30	263	YUDA WOLFF REISS S.R.L.	0	0	430.676	0	5 J	80,0%	344.541	86.135
30	383	BRAVO,NORBERTO RAUL	0	0	2.264	0	5 B	100,0%	2.264	0
30	584	MURGIA,VICTOR HUGO REMO	0	0	8.495	0	5 J	50,0%	4.248	4.248
30	675	CONTRERAS AGUILAR,JOSE DOMITIL	0	0	5.323	0	5 J/B	100,0%	5.323	0
30	676	FERRETTO,JORGE Y ASOCIADOS S.A	0	0	2.842.382	0	5 J	70,0%	1.989.667	852.715
30	684	SEPULVEDA VICENTE, NANCY EDITH	4.132	0	1.128	0	5 J	100,0%	5.260	0
31	1497	ROCCO RUBEN A. Y ARTURO C.	0	0	21.583	0	5 J	60,0%	12.950	8.633
31	1522	MERRESE,ALBERTO ANDRES	0	0	306.745	0	5 J	100,0%	306.745	0
31	1539	MARMOLERIA SIERRA CHICA S.A.	1.268.168	319.209	20.864	0	5 J/C	80,0%	1.286.593	321.648
31	1544	ARGENFOOD S.A.	0	0	305.107	0	5 J	20,0%	61.021	244.086
31	1548	MARTINOIA, ROBERTO HUGO	0	0	14.454	0	5 J	80,0%	11.563	2.891
31	1557	SAFEMA S.A.	0	0	130.609	0	5 J	80,0%	104.487	26.122
32	362	CHATELAIN,ROBERTO OSCAR	0	0	949.057	0	5 J	50,0%	474.529	474.529
32	370	GARRAHAM,RAUL REYNALDO	0	0	3.102	0	5 J/B	100,0%	3.102	0
32	383	MONTANI,NORMA ZULEMA	0	0	160.626	0	5 J/B	100,0%	160.626	0
32	401	CALZADOS DABRE S.R.L.	0	0	1.275.496	0	5 J	30,0%	382.649	892.847
32	408	PUIG,PATRICIO Y PUIG,HECTOR E.	0	0	132.578	0	5 J	50,0%	66.289	66.289
32	419	LUCERO,OSCAR HECTOR	0	0	12.438	0	5 J	100,0%	12.438	0
32	426	CCTE. ROAT ALEJANDRA BEATRIZ	0	0	10.421	0	5 J/B	100,0%	10.421	0
33	74	ENCISO,PEDRO ANTONIO	0	0	32.060	0	5 J	50,0%	16.030	16.030
33	235	SOLANO GUTIERREZ, FRANCISCO	0	0	162.902	0	5 J	100,0%	162.902	0
33	496	CAPONI,HECTOR LISANDRO	0	0	31.575	0	5 J/B	100,0%	31.575	0
33	613	BOTTARO,RAUL ADOLFO	0	0	36.852	0	5 J	70,0%	25.796	11.056
33	666	ARANDA, ROGELIO Y CARLOS GUIDO	0	0	516.953	0	5 J/B	100,0%	516.953	0
33	680	TECNO POL S.A.I.C.A.F.I.	0	0	1.298.869	0	5 B	100,0%	1.298.869	0
33	689	ASTRAL S.A.C.I.F.I.A.	0	0	419.195	0	5 J	50,0%	209.598	209.598
33	758	AVEZZA,PABLO ALBERTO Y OTRO	0	0	241.237	0	5 B	100,0%	241.237	0
33	759	TARIMA S.A.	0	0	492.194	0	5 J	50,0%	246.097	246.097
33	776	ALIMENTARIA S.A.	0	0	1.230.659	0	5	100,0%	1.230.659	0
33	780	MACIEL, RAMON	0	0	61.705	0	5 B	100,0%	61.705	0
33	892	DIFILIPPO,HECTOR ROLANDO	0	0	40.626	0	5 J	80,0%	32.501	8.125
34	37	COLLODET,ANTONIO O.	112.998	0	13.474.489	0	5 J	99,5%	13.407.117	67.372
34	72	BAROLIN Y ZULIANI S.A.C.I.A.C.	0	0	189.148	0	5	100,0%	189.148	0
34	184	MUCARSEL,ANDRES JUAN	0	0	35.977	0	5 J	100,0%	35.977	0
34	464	SALVARREDI, JULIO BERNARDO	0	0	87.394	0	5 J/B	100,0%	87.394	0
34	610	RODRIGUEZ,VICTOR Y EDUARDO	0	0	3.827	0	5	30,0%	1.148	2.679
			101.466.050	19.024.828	2.395.406.594	719.676			2.402.836.035	113.781.113
					2.516.617.148					736

**PATRIMONIO EN LIQUIDACION BANADE**

CASA	LEGAJO	RAZON SOCIAL	MONEDA EXTRANJERA		MONEDA LOCAL		TOTAL	SITUACION	OBS.	PREV.	MONTO PREVISIONADO	NETO DE PREVISION
			VENCIDO	NO VENCIDO	VENCIDO	NO VENCIDO						
1	266	EST. MET. DE POLI S.A.C.I.F.	0	0	1.297	0	1.297	3		100,0%	1.297	0
1	274	DESA DIETERLE EXPLOSIVOS SACI	0	0	868	0	868	3		100,0%	868	0
1	322	ANTONIO DELGADO S.A.I.C.	0	0	1.020	0	1.020	3		100,0%	1.020	0
1	663	GREEN IND. REFRACT. ARG. S.A., A.P	0	0	1.702	0	1.702	3		100,0%	1.702	0
1	1997	NOEL Y CIA. S.A.	0	0	2.870	0	2.870	3		100,0%	2.870	0
1	4039	CIA. ARGENTINA DE CAUCHO ICOSA	0	0	2.254	0	2.254	3		100,0%	2.254	0
1	5644	CILSA CIA. IND. LANERA S.A.F.I.	0	0	1.240	0	1.240	3		100,0%	1.240	0
1	7440	INYECTA ARGENTINA S.A.	0	0	913	0	913	3		100,0%	913	0
1	8184	LAB. BETA S.A.	344.839	3.958.529	0	0	4.303.368	3		50,0%	2.151.684	2.151.684
1	8767	ROSEDA S.A.I.C.	0	0	1.944	0	1.944	3		100,0%	1.944	0
1	10651	SIDERCA S.A.	1.714.623	0	12.871	0	1.727.494	3		30,0%	518.248	1.209.246
1	10845	KLEINMAM S.A.C.I.A., MOISES	80.866	344.105	308	0	425.279	3		40,0%	170.112	255.167
1	11150	F.A. DE V. Y R. DE OP. HURLINGHAM	0	0	374	0	374	3		100,0%	374	0
1	11784	GULLERMO PADILLA LTDA SACI	0	0	1.518	0	1.518	3		100,0%	1.518	0
1	12236	CARTONERIA BENGRI S.A.C.I.	0	0	1.037	0	1.037	3		100,0%	1.037	0
1	13355	INST. FOTOGRAFICO ARG. IFTAS	0	0	2.396	0	2.396	3		100,0%	2.396	0
1	13728	FABRICAS REUNIDAS SALVAT SRL.	0	0	1.376	0	1.376	3		100,0%	1.376	0
1	15916	CARTONERIA ACEVEDO S.A.C.I.	0	0	1.310	0	1.310	3		100,0%	1.310	0
1	16553	CIARRAPICO HNOS. S.A.I.C.	0	0	1.598	0	1.598	3		100,0%	1.598	0
1	16737	SITMA S.A.I.C.	0	0	1.789	0	1.789	3		100,0%	1.789	0
1	17123	C.I.M.E.T. S.A.	0	0	506	0	506	3		100,0%	506	0
1	17896	PAPIREX SA.	0	0	2.200	0	2.200	3		100,0%	2.200	0
1	17928	O.M.I.C.A. SA.	0	0	1.710	0	1.710	3		100,0%	1.710	0
1	18988	VANDENFIL S.A.I.A.	308.565	4.862.811	0	0	5.171.376	3		60,0%	3.102.826	2.068.550
1	26494	RIZZO, GERONIMO SA.	0	0	2.261	0	2.261	3		100,0%	2.261	0
1	31465	BORGWARD ARGENTINA S.A.I.C.I.	0	0	2.303	0	2.303	3		100,0%	2.303	0
1	33405	ORO AZUL S.A.	0	0	1.492	0	1.492	3		100,0%	1.492	0
1	33822	MASSUH S.A.I.C.	210	529.621	4.347	0	534.178	3		50,0%	267.089	267.089
1	34736	COLOMBO Y NOCETTI ACHAVAL SAFI	0	0	1.090	0	1.090	3		100,0%	1.090	0
1	39491	BACARAY MANUF. S.A.I.C.	0	0	1.510	0	1.510	3		100,0%	1.510	0
1	39538	WITCEL S.A.C.I.F.I. Y A.	0	434.299	65	0	434.364	3		10,0%	43.436	390.928
1	39848	SCULPONIA ARGENTINA SA.	0	0	2.335	0	2.335	3		100,0%	2.335	0
1	40501	TREVISAN HNOS. S.A.I.C.	0	0	163	0	163	3		100,0%	163	0
1	41560	DAISA S.A.I.C.F.I.A.	0	0	976	0	976	3		100,0%	976	0
1	41730	PERSIO CONTANTINO, CARLOS	0	0	2.728	0	2.728	3		100,0%	2.728	0
1	42063	ALSINA VIAL S.A.C.I.C.I.	0	0	1.997	0	1.997	3		100,0%	1.997	0
1	42219	HIDRAULICA INDUSTRIAL SACIF.	0	0	2.611	0	2.611	3		100,0%	2.611	0
1	42344	ATOMPLAST S.A.I.C.F.	70.914	298.614	0	0	369.528	3		30,0%	110.858	258.670
1	42830	TEJEDURIA CATEO SA.	0	0	2.533	0	2.533	3		100,0%	2.533	0
1	43543	ASTRAMAR CIA ARG. DE NAV. S.A.C.	0	0	912	0	912	3		100,0%	912	0
1	43711	ANTONIO BARILLARI S.A.	272.320	1.472.852	9.193	0	1.754.365	3		70,0%	1.228.056	526.310
1	44970	PLASTIFLEX S.A.	65.471	118.553	315.296	149.975	649.295	3		30,0%	194.789	454.507
1	45139	ETA S.A.	0	0	5	0	5	3		100,0%	5	0
1	45679	TEXTIL REDES SAICFI	0	0	2.583	0	2.583	3		100,0%	2.583	0
1	45962	PAMET SCA.	0	0	2.156	0	2.156	3		100,0%	2.156	0
1	46116	MANUF. TEXTIL PATAGONICA, S.A.	0	0	616	0	616	3		100,0%	616	0
1	46139	FITZNER HNOS SAIC.	0	0	1.927	0	1.927	3		100,0%	1.927	0
1	46547	CELULOSA PUERTO PIRAY S.A.	5.983.917	0	48.829.694	0	54.813.611	3		97,7%	53.552.898	1.260.713
1	46592	ALGOLONERA SANTA FE S.A.	464.085	992.333	0	0	1.456.418	3		50,0%	726.209	726.209
1	46909	BCO. DE LA PCIA. DE LA RIOJA	0	0	1.095.699	0	1.095.699	3 F		100,0%	1.095.699	0

PR  
Y-501  
618

CASA	LEGAJO	RAZON SOCIAL	MONEDA EXTRANJERA		MONEDA LOCAL		SITUACION	OBS.	PREV.	MONTO PREVISIONADO	NETO DE PREVISION	
			VENCIDO	NO VENCIDO	VENCIDO	NO VENCIDO						
1	47043	GUSDAVAL S.A.	0	0	961	0	961	3	100,0%	961	0	51
1	47202	EST.MET.J.R. ESCUREDO S.A.I.C.	0	0	931	0	931	3	100,0%	931	0	52
1	47228	PIRAGUA S.A.C.I.F.C.A.	0	0	1.370	0	1.370	3	100,0%	1.370	0	53
1	47296	PHLOX EXIBRO S.A.	0	0	3.007	0	3.007	3	100,0%	3.007	0	54
1	47396	FLUIDMEC S.A.I.C.	257.295	646.117	1.514	0	904.926	3	50,0%	452.463	452.463	55
1	47525	ETCHART S.A., ARNALDO	0	0	366	0	366	3	100,0%	366	0	56
1	47542	KENNA S.A.I.C.F.E.I.M.	0	0	1.372	0	1.372	3	100,0%	1.372	0	57
1	47640	INPLEX S.A.	836	0	0	0	836	3	100,0%	836	0	58
1	47693	SAMAREXPORT S.A.	0	0	2.093	0	2.093	3	100,0%	2.093	0	59
1	47763	ANTONIO D'ANTONIO PESQUERA S.A.	0	0	1.485	0	1.485	3	100,0%	1.485	0	60
1	47779	PROTELAR S.A.	0	0	551	0	551	3	100,0%	551	0	61
1	47829	ROBLE BLANCO S.A.	0	0	2.214	0	2.214	3	100,0%	2.214	0	62
1	47843	ASIEXPOR S.A.	0	0	1.611	0	1.611	3	100,0%	1.611	0	63
1	47874	FIDEOS DON ANTONIO SA.	0	0	2.332	0	2.332	3	100,0%	2.332	0	64
1	47909	FOC MEDICAL S.A.	0	0	2.611	0	2.611	3	100,0%	2.611	0	65
1	47948	COTENOR S.A.	0	0	2.550	0	2.550	3	100,0%	2.550	0	66
1	48010	COVICSA S.A.	0	0	2.211	0	2.211	3	100,0%	2.211	0	67
1	48035	VENTURINO HNOS S.A.	0	0	2.758	0	2.758	3	100,0%	2.758	0	68
1	48054	ADHESIVOS SINT. ESPEC. SACIFI.	53.891	158.354	0	0	212.245	3	50,0%	106.123	106.123	69
1	48078	DITRON S.A.	0	0	2.041	0	2.041	3	100,0%	2.041	0	70
1	48110	LAB. BRITANIA S.R.L.	0	0	1.582	0	1.582	3	100,0%	1.582	0	71
1	48118	NOLLMANN S.A.	0	0	2.668	0	2.668	3	100,0%	2.668	0	72
1	48124	LEICACH S.A.	0	0	1.607	0	1.607	3	100,0%	1.607	0	73
1	48142	FRIG. GENERAL RODRIGUEZ	0	0	3.019	0	3.019	3	100,0%	3.019	0	74
1	48145	VANAR S.A.	51.311	845.801	3.140	0	900.252	3	50,0%	450.126	450.126	75
1	48168	ENVASES LINCE S.R.L.	0	0	1.389	0	1.389	3	100,0%	1.389	0	76
1	48180	AMOBILIARIO 2000 S.A.	0	0	1.027	0	1.027	3	100,0%	1.027	0	77
1	48190	FEDERICO VOGT EST.MET.ARG.S.A.	0	0	2.297	0	2.297	3	100,0%	2.297	0	78
1	48258	INTER COTTON ASOC. S.A.	0	0	973	0	973	3	100,0%	973	0	79
1	48278	BAC S.R.L.	0	0	949	0	949	3	100,0%	949	0	80
1	48280	PIAZZA SAICIFA	0	0	2.390	0	2.390	3	100,0%	2.390	0	81
1	48333	LEBAC S.A.I.C.	0	0	891	0	891	3	100,0%	891	0	82
1	48342	APRILON, TINFISA Y PERGAMINO	0	0	1.442	0	1.442	3	100,0%	1.442	0	83
1	48346	VAZQUEZ, GIL Y CIA. S.A.	0	0	908	0	908	3	100,0%	908	0	84
1	48351	AVELLINO S.A.I.C.	0	0	2.764	0	2.764	3	100,0%	2.764	0	85
1	48377	AACHEN S.A.C.E.I.	0	0	337	0	337	3	100,0%	337	0	86
1	48409	MALELU S.A.	0	0	1.820	0	1.820	3	100,0%	1.820	0	87
1	48419	SIDARSA S.A.	0	0	1.025	0	1.025	3	100,0%	1.025	0	88
1	48453	IND.ARG. LA PAMPA S.A.I.C.	0	0	1.317	0	1.317	3	100,0%	1.317	0	89
1	48513	MAS, MARIANO	0	0	655	0	655	3	100,0%	655	0	90
1	48529	NEA S.A.	0	0	2.694	0	2.694	3	100,0%	2.694	0	91
1	48559	FERNANDEZ O.M. Y BORNACIN E.N.	0	0	1.263	0	1.263	3	100,0%	1.263	0	92
1	48563	ROUSSEAU S.A.	0	0	2.414	0	2.414	3	100,0%	2.414	0	93
1	48586	INGENIERIA FOURNAS S.R.L.	0	0	5.410	0	5.410	3	100,0%	5.410	0	94
1	48634	MAVI S.R.L.	0	0	2.795	0	2.795	3	100,0%	2.795	0	95
1	48638	LIBERALI, C.A. Y BRAVO, R.J.	1.219	0	0	0	1.219	3	100,0%	1.219	0	96
1	48652	RENTAIRE DIV. OBRAS IND. S.A.	0	0	1.016	0	1.016	3	100,0%	1.016	0	97
1	48674	CRISPAN S.A.I.C.A.	0	0	5.900	0	5.900	3	100,0%	5.900	0	98
1	48699	TYRSIS S.A.	0	0	830	0	830	3	100,0%	830	0	99
1	48994	EMBUTIDOS GUEMES S.R.L.	0	0	2.025	0	2.025	3	100,0%	2.025	0	100

**PATRIMONIO EN LIQUIDACION BANADE**

CASA	LEGAJO	RAZON SOCIAL	MONEDA EXTRANJERA		MONEDA LOCAL		SITUACION OBS.	%	MONTO		NETO DE PREVISION
			VENCIDO	NO VENCIDO	VENCIDO	NO VENCIDO			PREVISONADO	PREV.	
1	48696	LOPEZ, J.F. Y SCANIGLIA J.C.O.	0	0	2.654	0	3	100,0%	2.654	0	101
1	48745	FATALA, VICTOR ANIBAL	0	0	2.510	0	3	100,0%	2.510	0	102
1	48799	RIQJANA TEXTIL S.A.	0	0	894	0	3	100,0%	894	0	103
1	48910	AGLIANO S.R.L.	0	0	12	0	3	100,0%	12	0	104
1	48925	SAB S.A. Y SABETEX S.A.	224.357	191.928	0	0	3	30,0%	124.886	291.400	105
1	48963	MEDORO S.A., F.A. Y MEDORO S.A.	49.788	331.902	0	0	3	30,0%	114.507	267.183	106
1	49011	ECA S.A.	248.474	1.767.660	0	0	3	30,0%	604.540	1.411.294	107
1	49039	TEXTIL IBERA S.A.	0	2.791.145	0	0	3	30,0%	337.344	1.953.802	108
1	49054	ESPEJAR S.A.	171.125	521.761	0	0	3	0,0%	692.886	0	109
1	49055	CURTIDURIA ALFA S.A.	180.486	314.135	0	0	3	50,0%	247.311	247.311	110
1	49072	ARGENTOIL S.A.	55.422	2.344.865	0	0	3	30,0%	720.086	1.680.201	111
1	49078	O.LIPARA E HIJOS, Y CER.PIU S.A.	0	0	1.144.410	29.078	3	100,0%	1.173.488	0	112
1	49091	LIB - GRAF S.R.L.	0	0	2.194	0	3	100,0%	2.194	0	113
1	49100	SALVADOR LIGUORI S.A.A.C. E.I.	0	0	217.615	47.867	3	50,0%	132.741	132.741	114
1	49104	CHIARITO SA Y CHIARITO SLUIS	7.120	74.392	0	0	3	0,0%	81.512	0	115
1	49110	IND. JOLS S.R.L.	0	0	2.174	0	3	100,0%	2.174	0	116
1	49142	COOP.DE PROD. LANEROS LTDA.	1.337.878	325.558	0	0	3	70,0%	1.167.142	500.204	117
1	49229	ACEROS INOXIDABLES SAN JUAN SA	0	0	415	0	3	100,0%	415	0	118
1	49231	PEREZ, JOSE ENRIQUE Y OTROS,	0	0	8.077	0	3	100,0%	8.077	0	119
1	49232	LAB. KONIG S.A.	0	0	1.668	0	3	100,0%	1.668	0	120
1	49254	ATGE SOCIEDAD ANONIMA	0	0	5.880.520	0	3	75,0%	4.410.390	1.470.130	121
1	49263	MOLIENDAS SOC. ANON.	0	0	2.087	0	3	100,0%	2.087	0	122
1	49325	RUTHINIUM S.A.	18.146	51.358	0	0	3	20,0%	13.901	55.603	123
1	49334	P.H.A. SOC ANON	0	0	2.807	0	3	100,0%	2.807	0	124
1	49347	CICA S.A.	0	0	828	0	3	100,0%	828	0	125
1	49367	YERSIPLAST S.A.	0	0	1.530	0	3	0,0%	0	1.530	126
1	49370	PLASTERFLEX S.A.	352.611	107.477	9.440	0	3	50,0%	234.764	234.764	127
1	49383	REGINAGUN SACIFIMA	0	0	897	0	3	100,0%	897	0	128
1	49384	AGRITEC S.A.	0	0	4.410	0	3	100,0%	4.410	0	129
1	49389	LIC-TEX SA E HIL RIO GRANDE SA	0	0	1.432	0	3	100,0%	1.432	0	130
1	50000	EXPLORAC. MINERAS SAIC (CCTE)	0	0	1.462	0	3	100,0%	1.462	0	131
1	50001	TREFILSA SAIC (CCTE)	0	0	387	0	3	100,0%	387	0	132
1	50002	SASSOON SAIC, EDUARDO (CCTE)	0	0	268	0	3	100,0%	268	0	133
1	50003	FABINOR S.A. (CCTE)	0	0	321	0	3	100,0%	321	0	134
1	50004	SUC. ROBERTO ZITTO SRL (CCTE)	0	0	1.706	0	3	100,0%	1.706	0	135
1	50005	BENEDETTI SAIC (CCTE)	0	0	865	0	3	100,0%	865	0	136
1	50006	GUILIANO E HIJOS SAIC (CCTE)	0	0	1.136	0	3	100,0%	1.136	0	137
1	50007	CONFECIONES DEL NORTE SA(CCTE)	0	0	1.251	0	3	100,0%	1.251	0	138
1	50008	SANCAR TUBULARES SRL (CCTE)	0	0	775	0	3	100,0%	775	0	139
1	50009	GUEVARA LYNCH, FERNANDO (CCTE)	0	0	1.017	0	3	100,0%	1.017	0	140
1	50010	MACAYA, JORGE MARIO (CCTE)	0	0	534	0	3	100,0%	534	0	141
1	50011	SIGNARSA S.A. (CCTE)	0	0	973	0	3	100,0%	973	0	142
1	50012	LAMINACIONES QUINTANA SA (CCTE)	0	0	733	0	3	100,0%	733	0	143
1	50013	LAHER MERCANTIL S.A. (CCTE)	0	0	673	0	3	100,0%	673	0	144
1	50014	DAZ, DOMINGO ANICETO (CCTE)	0	0	1.068	0	3	100,0%	1.068	0	145
1	50015	MACIEL DOGOBERTO H.Y OTRA(CCTE)	0	0	954	0	3	100,0%	954	0	146
1	50016	COSMOS S.A. (CCTE)	0	0	258	0	3	100,0%	258	0	147
1	50017	INDUSTRIAS YAGUAR SRL (CCTE)	0	0	258	0	3	100,0%	258	0	148
1	50018	COAGULANTES ARG. S.A. (CCTE)	0	0	1.165	0	3	100,0%	1.165	0	149
1	50019	ZEN S.A.I.C. (CCTE)	0	0	703	0	3	100,0%	703	0	150

**PATRIMONIO EN LIQUIDACION BANADE**

CASA	LEGAJO	RAZON SOCIAL	MONEDA EXTRANJERA		MONEDA LOCAL		SITUACION	OBS.	%	PREV.	MONTO PREVISIONADO	NETO DE PREVISION
			VENCIDO	NO VENCIDO	VENCIDO	NO VENCIDO						
1	50020	CONGRESO NAC.PYME REV. (CTE)	0	0	1.304	0	3	1.304	100,0%	1.304	0	151
1	50021	MOLINA, HECTOR O NACACH E. (CTE)	0	0	1.740	0	3	1.740	100,0%	1.740	0	152
1	50022	MESSINA, PASCUAL (CTE)	0	0	345	0	3	345	100,0%	345	0	153
1	50023	PRODUCTOS MADEREROS SA (CTE)	0	0	876	0	3	876	100,0%	876	0	154
1	50024	DREAN SAN LUIS S.A. (CTE)	0	0	1.286	0	3	1.286	100,0%	1.286	0	155
1	50025	FRIGORIFICO AUSTRAL SA (CTE)	0	0	619	0	3	619	100,0%	619	0	156
1	50026	PESQUERA CIASALL S.A. (EXPTC.)	0	0	1.002	0	3	1.002	100,0%	1.002	0	157
1	50027	GINESTAR DE CANO, MIRTHA (JUD)	0	0	653	0	3	653	100,0%	653	0	158
2	8028	PIAZZA, FEDERICO PEDRO	0	0	10	0	3	10	100,0%	10	0	159
4	4453	TOMJANOVICH, EMILIO PEDRO	0	0	229	0	3	229	100,0%	229	0	160
4	4524	CALAZANZ, ARTURO	0	0	22	0	3	22	100,0%	22	0	161
4	4754	GARBERO, HECTOR	0	0	75	0	3	75	100,0%	75	0	162
4	4773	GONZALEZ, RAMON AMERICO	0	0	2.990	2.465	3	5.455	0,0%	0	5.455	163
8	139	JALIL HNOS S.A.	214.990	0	0	0	3	214.990	100,0%	214.990	0	164
9	8700	RAMOS HNOS. S.A.C.I.C.I.F.A.M.	0	0	1	0	3	1	100,0%	1	0	165
9	9477	DRUDI HNOS. S.R.L.	0	0	1.205	0	3	1.205	0,0%	0	1.205	166
9	11013	REPAR. DE KEROSENE DE YPF DE CB	0	0	69.974	0	3	69.974	50,0%	34.987	34.987	167
9	11188	LUCAS SANTIAGO E HIJOS S.A.	0	0	4.729	0	3	4.729	100,0%	4.729	0	168
9	11199	SANSO, ANIBAL ALBERTO	0	0	5.062	0	3	5.062	100,0%	5.062	0	169
9	11233	GRANCOR S.A.	0	2.800.611	0	0	3	2.800.611	0,0%	0	2.800.611	170
9	11234	QUEVEDO, HUGO ANTONIO	0	0	4.669	0	3	4.669	100,0%	4.669	0	171
10	3344	NESTOR VALSANO S.A.	0	0	8.940	0	3	8.940	100,0%	8.940	0	172
10	6056	FERNANDEZ, CARLOS ALBERTO	8.864	0	5.864	0	3	14.728	100,0%	14.728	0	173
10	6099	FABRIPRET S.A.	0	0	11.703	0	3	11.703	100,0%	11.703	0	174
11	4146	GARIN HUERTA A Y ACIAR J.A.	0	0	45.471	0	3	45.471	100,0%	45.471	0	175
12	2615	CUATRIN, JULIO ALFREDO	0	0	477	0	3	477	100,0%	477	0	176
12	2686	PiEYRUA, LEONARDO ANTONIO	0	0	8.955	0	3	8.955	100,0%	8.955	0	177
15	2927	FABI, CARLOS RUBEN	0	0	4.836	0	3 B	4.836	100,0%	4.836	0	178
15	3080	CHAVEZ Y PIERUCCI Y CIA. S.R.L	226	0	0	0	3	226	100,0%	226	0	179
15	3727	GOTZE CONSTRUCC. S.A.	719	0	0	0	3	719	0,0%	0	719	180
15	3770	CRUCES, JULIO CESAR	0	0	10.017	0	3	10.017	80,0%	8.014	2.003	181
16	3215	ASTILLEROS CORRIENTES S.A.I.C.	959.191	2.034.969	20.411.298	0	3	23.405.458	90,0%	21.064.912	2.340.546	182
16	4641	GIMENEZ, JOSE ANGEL	0	0	5.474	0	3	5.474	100,0%	5.474	0	183
16	5131	SANCHEZ, AMALIO Y ALBERTO	0	0	743	0	3	743	100,0%	743	0	184
16	5257	HERBSTEIN, ISAAC EDUARDO	0	0	10.713	0	3	10.713	100,0%	10.713	0	185
16	5261	ROSSI, JUAN CARLOS	0	0	3.582	0	3	3.582	100,0%	3.582	0	186
16	5275	SCHMIDEL, ANTONIO	0	0	198	0	3	198	100,0%	198	0	187
17	555	CURTIDORA R. QUINTO S.A.I.C.F	1.038	0	0	0	3	1.038	100,0%	1.038	0	188
17	1674	ODICINO, HECTOR	152	0	0	0	3	152	100,0%	152	0	189
17	2124	CAMARGO, RAMON OSCAR	0	0	1.844	0	3	1.844	100,0%	1.844	0	190
17	3020	TORRES, FRANCISCO JACOB Y JUAN	370	0	0	0	3	370	100,0%	370	0	191
17	3520	FERBA SAN LUIS S.A.	0	0	2.434	0	3 B	2.434	100,0%	2.434	0	192
18	174	HQJALATERA MARIO HERRERA S.A.	0	0	9.277	0	3	9.277	100,0%	9.277	0	193
18	2097	MINERAGUA S.A	25.800	0	760	0	3	26.560	100,0%	26.560	0	194
19	3042	DAGATTI, ERICO CARLOS	0	0	17.726	0	3	17.726	40,0%	7.090	10.636	195
19	3190	CONOSUD S.A.	160.404	2.530.859	1.989	0	3	2.693.252	70,0%	1.885.276	807.976	196
21	1435	FARANA, JUAN OMAR	0	0	28	0	3	28	100,0%	28	0	197
22	1109	SANTOS SALGUEIRA, FRANCISCO	0	0	98	0	3	98	100,0%	98	0	198
23	78	LA PIAMONTESA DE A. GIACOSA Y C	0	0	44.525	0	3	44.525	0,0%	0	44.525	199
24	208	GARCIA, LUIS Y OTROS	0	0	1	0	3	1	100,0%	1	0	200

CASA	LEGAJO	RAZON SOCIAL	MONEDA EXTRANJERA		MONEDA LOCAL		TOTAL	SITUACION	OBS.	% PREV.	MONTO PREVISIONADO		NETO DE PREVISION
			VENCIDO	NO VENCIDO	VENCIDO	NO VENCIDO					1	2	
24	484	MENNA, JOSE ANGEL Y DOMINGO	0	0	1	0	1	3		100,0%	1	0	201
24	1344	VIRGILI,MARTA ALICIA	0	0	2	0	2	3		100,0%	2	0	202
24	1528	BAZAN, ANGEL DE J. Y MIGUEL A.	0	0	2.260	0	2.260	3		0,0%	0	2.260	203
24	1611	MARTIN,JOSE ALBERTO	0	0	2.482	0	2.482	3		100,0%	2.482	0	204
25	939	EDOLAN S.A.	0	0	1.613	0	1.613	3		100,0%	1.613	0	205
25	2543	BASADELLA,RICARDO DOMINGO	0	0	1.743	0	1.743	3		100,0%	1.743	0	206
25	5008	CREACIONES TEXTILES ROGER S.A.	0	0	1.850	0	1.850	3		100,0%	1.850	0	207
25	5011	KOULAKSIZIAN,ATANASIO Y HNOS.	0	0	218	0	218	3		100,0%	218	0	208
25	5035	AUTUMN S.A.	0	0	1.553	0	1.553	3		100,0%	1.553	0	209
25	5053	PRODUCTOS VENIER S.A.	0	0	1.497	0	1.497	3		100,0%	1.497	0	210
25	5068	MADERLIT S.A.	0	0	1.591	0	1.591	3		100,0%	1.591	0	211
25	5072	VUONO Y CIA. S.A.,PABLO	0	0	1.511	0	1.511	3		100,0%	1.511	0	212
25	5079	SCHILLIRO,RODOLFO	0	0	838	0	838	3		100,0%	838	0	213
25	5113	SANTORELLI,ANTONIO	0	0	1.491	0	1.491	3		100,0%	1.491	0	214
25	5114	RATCLIFFE BASIL	0	0	1.816	0	1.816	3		100,0%	1.816	0	215
25	5116	CASA BLACHMAN S.A.C.I.F.	0	0	2.567	0	2.567	3		100,0%	2.567	0	216
25	5117	I.P.INTERIORES DE PLACARDS SRL	0	0	2.141	0	2.141	3		100,0%	2.141	0	217
25	5144	SZAFERSZTEJN,JULIO	0	0	1.064	0	1.064	3		100,0%	1.064	0	218
28	687	HORISZNYJ,MIGUEL	0	0	272	0	272	3		100,0%	272	0	219
29	499	CASTRO,VICTOR EUGENIO	0	0	788	0	788	3 B		100,0%	788	0	220
31	1477	ZILIANI,AVELINO ENRIQUE	242	1.751	0	0	1.993	3		100,0%	1.993	0	221
32	350	MAGI,ARMANDO JUAN	0	0	1.681	0	1.681	3		100,0%	1.681	0	222
34	352	PIERMAROCCHI, LEONILDO	0	0	1.078	0	1.078	3		100,0%	1.078	0	223
34	615	FORNASA,RODOLFO MARIO	0	0	10.468	0	10.468	3		30,0%	3.140	7.328	224
			13.687.765	30.896.885	78.422.852	229.385	123.236.887			97.578.295	25.658.592	224	



**PATRIMONIO EN EXCUBACION BANADE**

CASA	LEGAJO	RAZON SOCIAL	MONEDA EXTRANJERA		MONEDA LOCAL		TOTAL	SITUACION OBS.	% PREV.	MONTO PREVISIONADO	NETO DE PREVISION
			VENCIDO	NO VENCIDO	VENCIDO	NO VENCIDO					
1	12289	CANALE S.A.	0	7.295.486	0	0	7.295.486	2	0,0%	0	7.295.486
1	38391	MINERA TEA SAMICAF	127.528	938.942	0	0	1.066.470	2	20,0%	213.294	853.176
1	41000	CLAVE PLAST S.A.	0	249.670	0	0	249.670	2	0,0%	0	249.670
1	41648	PROD.CAPRI S.A.I.C.I.	145.037	3.213.964	25	0	3.359.026	2	0,0%	0	3.359.026
1	41957	SAFRA C.I.F.	305.363	1.087.984	0	0	1.393.367	2	75,0%	1.045.025	348.342
1	44573	STEIN FERROALEACIONES SACIFA	0	0	466.633	1.853.217	2.319.850	2	20,0%	463.970	1.855.880
1	47598	SILVIO RICAGNO E HIJOS S.A.	0	51.119	1.151.557	0	1.203.076	2	20,0%	240.615	962.461
1	48174	CLADD IND. TEX. ARG. S.R.L.	110.416	996.145	0	0	1.106.561	2	10,0%	110.656	995.905
1	48730	FUNDACION FAVALORO	156.860	32.564.786	0	0	32.721.646	2	10,0%	3.272.165	29.449.481
1	48862	FAMYCA SAN LUIS S.A.	4.344	86.802	0	0	91.146	2	0,0%	0	91.146
1	49118	BAHIA GRAF S.R.L.	0	0	169.696	207.052	376.748	2	30,0%	113.024	263.724
1	49162	KAMET S.A.	94.063	36.809	0	0	130.872	2	0,0%	0	130.872
2	6996	ROSARIO CRISTAL S.A.	31.896	22.382	0	0	54.278	2	5,0%	2.714	51.564
19	3106	CELPACK S.A.	0	0	48.230	0	48.230	2	0,0%	0	48.230
30	677	DOGLIOTTI, JOSE MIGUEL Y OTRO	0	0	1	123.945	123.946	2 J	20,0%	24.789	99.157
31	1499	ROJAS, OBDULIO LUJAN	0	0	51.972	0	51.972	2 J	100,0%	51.972	0
			975.527	46.544.089	1.888.514	2.164.214	51.592.344			5.538.225	46.054.119

**PATRIMONIO EN LIQUIDACION BANADE**

P  
Y-501

616

CASA	LEGAJO	RAZÓN SOCIAL	MONEDA EXTRANJERA		MONEDA LOCAL		SITUACION OBS.	% PREV.	MONTO PREVISIONADO	NETO DE PREVISION		
			VENCIDO	NO VENCIDO	VENCIDO	NO VENCIDO						
1	2186	INTA IND. TEX. ARGENTINA S.A.	0	113.977	0	0	113.977	1	0,0%	0	113.977	1
1	4919	PATAGONIA ALIMENTARIA S.A.	0	720.817	0	0	720.817	1	0,0%	0	720.817	2
1	5180	ENGELMANN S.A.I.C.F.E.I. H.	113	232.118	667	0	232.898	1	0,0%	0	232.898	3
1	5546	EST. TEX. ITUZAINGO S.A.C.F.	0	499	0	0	499	1	20,0%	100	399	4
1	6455	POL. AMBROSIO Y CIA S.A.C.I.	0	1.163.803	0	0	1.163.803	1	0,0%	0	1.163.803	5
1	6999	DINAN S.A.C.I.F.I. Y.A.	0	637.033	0	0	637.033	1	0,0%	0	637.033	6
1	10198	ROEMMERS S.A.I.C. Y.F.	0	1.163.774	0	0	1.163.774	1	0,0%	0	1.163.774	7
1	10990	FELIX SIMON SA	0	286.398	0	0	286.398	1	0,0%	0	286.398	8
1	11176	LA SERICA PLATENSE I.Y.C. S.A.	0	165.869	43	0	165.912	1	0,0%	0	165.912	9
1	11931	TALL.GRAF.MORALES E HIJOS SACI	0	36.016	0	0	36.016	1	0,0%	0	36.016	10
1	12485	EST. MODELO TERRABUSI S.A.	0	1.247.231	0	0	1.247.231	1	0,0%	0	1.247.231	11
1	13956	BENVENUTO S.A.C.I.	0	1.546.089	0	0	1.546.089	1	0,0%	0	1.546.089	12
1	15829	MECCA CASTELAR S.A.I.C.F.	0	304.543	0	0	304.543	1	0,0%	0	304.543	13
1	20890	GUILLERMO DECKER SAICAFI	0	117.728	1.622	0	119.350	1	0,0%	0	119.350	14
1	21215	FERRUM SA DE CERAMICA Y METAL.	0	193.093	0	0	193.093	1	0,0%	0	193.093	15
1	22128	LA PASTORIZA S.A.	0	80.950	0	0	80.950	1	0,0%	0	80.950	16
1	22584	SERV. ESP. SAN ANTONIO S.A.	0	116.820	0	0	116.820	1	0,0%	0	116.820	17
1	23220	DINPLAST S.A.I.C.F.I.	77.763	267.637	777	0	346.177	1	50,0%	173.089	173.089	18
1	33136	SALVADOR TODARO Y HNOS S.A.I.C	0	89.991	0	0	89.991	1	0,0%	0	89.991	19
1	34998	ANGEL ESTRADA CIA	79.078	1.107.828	2.526	0	1.189.432	1	0,0%	0	1.189.432	20
1	35012	GUILFORD ARGENTINA S.A.	0	116.760	0	0	116.760	1	0,0%	0	116.760	21
1	38403	EUGENIO P.QUADRI Y CIA.SACIFIA	0	344.080	0	0	344.080	1	0,0%	0	344.080	22
1	39427	M. HEREDIA Y CIA S.A.	0	101.500	0	0	101.500	1	0,0%	0	101.500	23
1	39505	LENTAX S.A.	0	44.383	0	0	44.383	1	0,0%	0	44.383	24
1	39515	GENARO Y ANDRES DE STEFANO SA	0	529.678	0	0	529.678	1	0,0%	0	529.678	25
1	39755	ZANNIELLO SACI., LUIS Y MIGUEL	15.489	296.180	0	0	311.649	1	0,0%	0	311.649	26
1	39765	TEXTIL FIBREX S.A.I.C.F.I.	44.370	142.294	0	0	186.664	1	10,0%	18.666	167.998	27
1	40558	ALGODONERA SAN NICOLAS S.A.	0	1.306.560	0	0	1.306.560	1	0,0%	0	1.306.560	28
1	40732	CORBELLA Y CIA. S.A.I.C.F.	54.393	488.362	0	0	542.755	1	20,0%	108.551	434.204	29
1	40738	BUFFALO S.A.C.I.	0	43.329	110	0	43.329	1	0,0%	0	43.329	30
1	41192	PAOLINI S.A.I.C	0	36.664	0	0	36.664	1	0,0%	0	36.664	31
1	41367	LODIGIANI Y LEALI S.A.I.C.	0	57.660	0	0	57.660	1	10,0%	12.972	116.746	32
1	41567	AMERICAN PLAST S.A.I.C	72.058	382.590	0	0	382.590	1	0,0%	0	382.590	33
1	41618	POLYSUR S.A.C.I.A.	0	0	6.999	0	6.999	1	20,0%	1.400	5.599	34
1	41779	PROPULSORA PATAGONICA S.A.	0	866.681	0	0	866.681	1	0,0%	0	866.681	35
1	41918	KURSAAL S.A.	529.591	1.946.755	0	0	2.476.346	1	20,0%	495.269	1.981.077	36
1	42009	I. DEL PLAST. Y MET.A. COZZUOL	0	385.752	0	0	385.752	1	0,0%	0	385.752	37
1	42012	ABBIENDI S.A.I.C	153.784	53.801	0	0	207.585	1	10,0%	20.759	186.827	38
1	42200	HENKEL ARG.SA.(ANTES: LAURIL).	0	52.003	0	0	52.003	1	0,0%	0	52.003	39
1	42629	STANDARD.WOOL.ARG.S.A.	16	0	0	0	16	1	20,0%	3	13	40
1	42903	PAPELERA DON TORCUATO S.A.C.I.	0	98.735	0	0	98.735	1	0,0%	0	98.735	41
1	43527	CHEMOIL S.A.C.I.F.	0	34.823	0	0	34.823	1	0,0%	0	34.823	42
1	44053	EDITORIAL ACME S.A.C.I.	0	138.895	0	0	138.895	1	0,0%	0	138.895	43
1	44105	TELMEC S.C.A.C.I.A.F.I.	7.665	129.647	0	0	137.312	1	10,0%	13.731	123.581	44
1	44598	POLIBUTENOS ARG. S.A.	0	1.224.999	29	0	1.225.028	1	0,0%	0	1.225.028	45
1	44740	ESPOSITO S.A., ANTONIO	27.536	385.764	131	0	413.431	1	0,0%	0	413.431	46
1	45094	GALFIONE Y CIA. SRL.	0	63.821	0	0	63.821	1	0,0%	0	63.821	47
1	45959	CERAMICA ZANON S.A.C.I.M.	0	5.059.610	0	0	5.059.610	1	0,0%	0	5.059.610	48
1	46380	COMETAL S.C.	100.331	17.785	749	0	118.865	1	50,0%	59.433	59.433	49
1	46681	PARATE WILSON ALBERTO ERNESTO	0	0	171	0	171	1	0,0%	0	171	50

**PATRIMONIO EN LIQUIDACION BANADE**

P  
Y-501  
6160

CASA	LEGAJO	RAZON SOCIAL	MONEDA EXTRANJERA		MONEDA LOCAL		TOTAL	SITUACION OBS.	% PREV.	MONTO PREVISIONADO	NETO DE PREVISION	
			VENCIDO	NO VENCIDO	VENCIDO	NO VENCIDO						
1	46757	JUAN MINETTI S.A.	0	581.250	0	0	581.250	1	0,0%	0	581.250	51
1	46901	BCO DE LA PROVINCIA DE CORDOBA	0	180.556	2	96.176	276.734	1 F	0,0%	0	276.734	52
1	46957	BANCO PCIA. DE BS.AS.	0	749.337	22	0	749.359	1 F	0,0%	0	749.359	53
1	47047	MANUEL ARSLANIAN S.A.	0	466.320	0	0	466.320	1	0,0%	0	466.320	54
1	47113	COAFIS A.	0	308.743	0	0	308.743	1	0,0%	0	308.743	55
1	47226	NAPAR S.A.I.C.	26.110	289.417	0	0	315.527	1	10,0%	31.553	283.974	56
1	47597	CALIA S.A.	0	418.199	0	0	418.199	1	0,0%	0	418.199	57
1	47856	LITEX S.A.	109.938	106.740	0	0	216.678	1	0,0%	0	216.678	58
1	47910	PRAXAIR SA-PROP.IND.SANLUIS SA	0	90.415	0	0	90.415	1	0,0%	0	90.415	59
1	48055	ENTIDAD BINACIONAL YACYRETA	0	0	4.369	0	4.369	1	0,0%	0	4.369	60
1	48131	BODEGA J.E.NAVARRO CORREA S.A.	0	48.781	0	0	48.781	1	0,0%	0	48.781	61
1	48211	MOLINO CAJUELAS S.A.C.I.F.I.A.	0	109.809	0	0	109.809	1	0,0%	0	109.809	62
1	48226	SURJET S.A.	48.119	674.110	0	0	722.229	1	0,0%	0	722.229	63
1	48418	IGLYS S.A.	0	1.525.702	11	0	1.525.713	1	0,0%	0	1.525.713	64
1	48455	CERAMICA SASSUOLO S.A.	0	1.790.010	0	0	1.790.010	1	0,0%	0	1.790.010	65
1	48461	AGAPOL S.A.	0	538.412	0	0	538.412	1	0,0%	0	538.412	66
1	48470	BANCO RIO DE LA PLATA SA	0	44.142	0	0	44.142	1 F	0,0%	0	44.142	67
1	48472	BANCO DE CREDITO ARGENTINO S.A	2.123	136.967	380.839	0	519.929	1 F/C	0,0%	0	519.929	68
1	48517	BANCO BICA COOP.LTDO.	0	29.375	0	0	29.375	1 F	0,0%	0	29.375	69
1	48521	BANCO DEL SUQUIA S.A.	0	76.033	0	0	76.033	1 F	0,0%	0	76.033	70
1	48524	BANCO ALMAFUERTE COOP. LTDO.	0	18.271	0	0	18.271	1 F	0,0%	0	18.271	71
1	48569	BANCO ROBERTS S.A.	0	0	2	17.905	17.907	1 F	0,0%	0	17.907	72
1	48580	BANCO DE LA NACION ARGENTINA	0	0	2	11.885	11.887	1 F	0,0%	0	11.887	73
1	48599	BANCO QUILMES S.A.	0	699.020	0	0	699.020	1 F	0,0%	0	699.020	74
1	48616	BANCO DE GALICIA Y BS.AS. S.A.	0	3.409.261	0	0	3.409.261	1 F	0,0%	0	3.409.261	75
1	48682	BANCO SHAW SA	0	75.487	0	0	75.487	1 F	0,0%	0	75.487	76
1	48732	BCO DE LA CIUDAD DE BUENOS AIR	0	553.899	0	0	553.899	1 F	0,0%	0	553.899	77
1	48778	DESCARTABLES ARG. S.A.	0	2.996.427	0	0	2.996.427	1	0,0%	0	2.996.427	78
1	48850	TERMICA SAN LUIS S.A.	0	150.551	168	0	150.719	1 C	0,0%	0	150.719	79
1	49005	IND.MET.SUD.AMERICANA IMSA SA	0	2.065.802	0	0	2.065.802	1	0,0%	0	2.065.802	80
1	49008	RELITEX S.A.I.C.	0	400.710	0	0	400.710	1	0,0%	0	400.710	81
1	49018	LUQUILLO SAN LUIS S.A.	0	209.915	0	0	209.915	1	50,0%	104.958	104.958	82
1	49031	FORESTADORA TAPEBICUA S.A.	0	2.072.461	1.006	0	2.073.467	1	0,0%	0	2.073.467	83
1	49037	MERITO S.A.	0	215.511	0	0	215.511	1	0,0%	0	215.511	84
1	49053	DAFU SOC. ANON.	0	528.140	0	0	528.140	1	0,0%	0	528.140	85
1	49061	UNILAN TRELEW S.A.	0	529.930	0	0	529.930	1	0,0%	0	529.930	86
1	49068	FERRA S.A.	0	642.624	0	0	642.624	1	0,0%	0	642.624	87
1	49073	GARGARELLA DONATUCCI Y CIA.SA	0	12.086	0	0	12.086	1	0,0%	0	12.086	88
1	49094	MARMOLES Y GRANITOS DE S.LUISSA	0	1.032.737	0	0	1.032.737	1	0,0%	0	1.032.737	89
1	49132	INTELECTRIC S.A.	0	42.442	0	0	42.442	1	0,0%	0	42.442	90
1	49138	PLASTICOS CASTRO HNOS. SACIFIA	0	103.812	0	0	103.812	1	0,0%	0	103.812	91
1	49147	BANCO DEL IBERA S.A.	0	0	2	30.297	30.299	1 F	0,0%	0	30.299	92
1	49173	BOLLAND Y CIA. S.A.	0	111.868	0	0	111.868	1	0,0%	0	111.868	93
1	49189	MALTERIA PAMPA S.A.	0	0	24	0	24	1	0,0%	0	24	94
1	49192	TEXLONAS SAN LUIS S.A.	0	122.381	4.561	0	126.942	1	0,0%	0	126.942	95
1	49202	FARMOGRAFICA S.A.	0	276.742	0	0	276.742	1	0,0%	0	276.742	96
1	49205	MANUEL SANMARTIN S.A.	19.583	164.391	0	0	183.974	1	0,0%	0	183.974	97
1	49209	DE MARCHI HNOS. S.A.	0	171.564	0	0	171.564	1	0,0%	0	171.564	98
1	49210	CELULOSA CAMPANA S.A.	0	256.386	0	0	256.386	1	0,0%	0	256.386	99
1	49214	GULMEZ HNOS. S.A.	0	156.974	0	0	156.974	1	0,0%	0	156.974	100

**PATRIMONIO EN LIQUIDACION BANADE**

6160  
Y-SO1

CASA	LEGAJO	RAZON SOCIAL	MONEDA EXTRANJERA		MONEDA LOCAL		TOTAL	SITUACION	OBS.	% PREV.	MONTO PREVISIONADO	NETO DE PREVISION
			VENCIDO	NO VENCIDO	VENCIDO	NO VENCIDO						
1	49218	FAE SA	0	100.470	0	0	100.470	1		0,0%	0	100.470
1	49234	HOJALMAR S.A.	0	166.656	0	0	166.656	1		0,0%	0	166.656
1	49247	DIALINA S.A.	0	0	0	12.906	12.906	1		0,0%	0	12.906
1	49318	BANCO POPULAR ARGENTINO	0	61.833	0	0	61.833	1	F	0,0%	0	61.833
1	49321	CO.IN.SA.	17.355	49.122	0	0	66.477	1		0,0%	0	66.477
1	49323	EMIRIAM DE CUYO S.A.	0	12.135	0	0	12.135	1		0,0%	0	12.135
1	49342	MASSERA S.A.	24.800	352.112	0	0	376.912	1		0,0%	0	376.912
1	49343	INGRATTA S.A.I.C.F.I.	0	68.478	0	0	68.478	1		0,0%	0	68.478
1	49348	MARIO CERVI E HIJOS S.A.	0	164.657	0	0	164.657	1		0,0%	0	164.657
1	49360	GANDARA, CELESTINO	0	50.366	0	0	50.366	1		0,0%	0	50.366
1	49363	SOLYRIN	0	76.341	0	0	76.341	1		10,0%	7.634	68.707
1	49369	CLOVER PLAST SA.	0	106.803	0	0	106.803	1		0,0%	0	106.803
1	49374	CONTENEDORES ARGENTINOS S.A.	0	575.427	0	0	575.427	1		0,0%	0	575.427
1	49400	TELINTAR S.A.	0	1.876.459	0	0	1.876.459	1		10,0%	187.646	1.688.813
1	49403	LUCAS INDIEL ARGENTINA S.A.	0	100.162	0	0	100.162	1		25,0%	25.041	75.122
2	1424	FAB.DE ACEITE STA.CLARA S.A.I.	0	396.477	18.593	0	415.070	1		0,0%	0	415.070
2	1694	ARGENTAL S.A.I. Y C.	87	58.438	0	0	58.525	1		0,0%	0	58.525
2	1868	AGROMETAL S.A.	0	442.419	0	0	442.419	1		0,0%	0	442.419
2	3361	SIPAR LAMINACION DE ACEROS SAI	9.891	1.780.550	4.026	0	1.794.467	1		0,0%	0	1.794.467
2	4857	LAMINFER S.A.	0	483.820	0	0	483.820	1		0,0%	0	483.820
2	4901	S.COOP. TAMB. DE ROSARIO LTDA.	0	61.664	0	0	61.664	1		0,0%	0	61.664
2	5155	REGA S.A.	20.000	116.935	0	0	136.935	1		10,0%	13.694	123.242
2	5974	FRIG.PALADINI S.A.I.C.F.A.E.I.	15.692	157.979	0	0	173.671	1		0,0%	0	173.671
2	6785	ARCADIGNI, RENO EDUARDO	14.526	336.922	13.256	0	364.704	1		5,0%	18.235	346.469
2	8127	EL TREBOL GOMA S.A.	4.514	63.752	145	0	68.411	1		5,0%	3.421	64.990
2	8216	MAZZIERI Y CIA.-S.E.C.P.A.	19.185	359.525	29.767	0	408.477	1		25,0%	102.119	306.358
2	8217	JUAN BAUTISTA BOSIO S.A.	4.654	80.892	6.697	0	92.243	1		5,0%	4.612	87.631
2	8234	DOCAMPO LOPEZ S.A.C.I.I.	6.926	133.019	705	0	140.650	1		5,0%	7.033	133.618
3	592	JOSE CARTELLONE CONST.CIV.S.A.	0	44.501	0	0	44.501	1		0,0%	0	44.501
4	4792	CITRUSVIL S.A.	0	0	1	95.814	95.814	1		0,0%	0	95.814
8	2073	COAGROZA S.E.M.(SOC.ECON.MIXTA	0	1.069.131	4.143	0	1.073.274	1		0,0%	0	1.073.274
9	9242	MAINERO Y CIA. SACIFI, CARLOS	0	545.608	0	0	545.608	1		0,0%	0	545.608
9	11212	BARBUY S.A.	0	272.856	0	0	272.856	1		0,0%	0	272.856
9	11218	UCOMA SA (ANTES COR-ACERO SA)	37.006	518.432	0	0	555.438	1		0,0%	0	555.438
10	321	VIRGLIO MANERA S.A.I.C.F.	0	698.155	0	0	698.155	1		0,0%	0	698.155
10	5334	ITALO MANERA S.A.	0	101.162	0	0	101.162	1		0,0%	0	101.162
15	2538	FRUTIC.ASOC.SA Y MODO AZUL SAC	195	115.471	0	0	115.666	1		0,0%	0	115.666
16	4746	TENIMBO S.A.	9.303	130.327	269	0	139.899	1		0,0%	0	139.899
18	402	VALENTIN BIANCHI S.A.C.I.F.	0	42.402	0	0	42.402	1		0,0%	0	42.402
19	124	SUCES.DE A.WILLNER S.A.	0	16.632	0	0	16.632	1		0,0%	0	16.632
19	1324	ASOC UNION TAMBEROS COOP.LTDA.	55.762	742.559	5.684	0	804.005	1	C	5,0%	40.200	763.805
19	1451	MOLFINO HNOS. S.A.	0	15.821	225	0	16.046	1		0,0%	0	16.046
19	2093	V.M.C. REFRIGERACION S.A.	26.305	368.513	0	0	394.818	1		0,0%	0	394.818
19	2172	F.A.C.C.A. S.R.L.	0	52.323	0	0	52.323	1		0,0%	0	52.323
19	2361	BASSO S.A.	0	21.768	0	0	21.768	1		0,0%	0	21.768
24	454	PEHUAMAR S. EN COM. PI/ACC.	13.483	199.736	0	0	213.219	1		10,0%	21.322	191.897
25	1979	HERMAC S.A.I.C.	0	338.408	0	0	338.408	1		0,0%	0	338.408
25	3075	I.P.H. S.A.	0	204.206	0	0	204.206	1		10,0%	20.421	183.785
25	5076	ALTER S.A.I.C.	28.914	335.075	1.449	0	365.438	1		10,0%	36.544	328.894
26	3419	FLEXIBLES ARGENTINOS S.A.	0	77.439	0	0	77.439	1		0,0%	0	77.439

PRY-501  
6160

CASA	LEGAJO	RAZON SOCIAL	MONEDA EXTRANJERA		MONEDA LOCAL		SITUACION OBS.	% PREV.	MONTO PREVISIONADO	NETO DE PREVISION
			VENCIDO	NO VENCIDO	VENCIDO	NO VENCIDO				
32	252	MOLINO GUGLIEMMETTI S.A.C.I.A.	0	114.549	0	0	1	0,0%	0	114.549
34	57	FRIGORIFICO REGINA S.A.	0	6.284	0	0	1	0,0%	0	6.284
			1.676.638	63.389.696	489.793	264.982	65.821.109		1.528.402	64.292.707

RAZON SOCIAL	616
Y	6
3	

CASA	LEGAJO	RAZON SOCIAL	MONEDA EXTRANJERA VENCIDO	MONEDA LOCAL VENCIDO	MONEDA LOCAL NO VENCIDO	TOTAL	SITUACION OBS.	% PREV.	MONTO PREVISIONADO	NETO DE PREVISION
			317.050.562	169.440.015	8.687.958.071	3.398.679	9.177.847.327		8.872.845.539	305.001.788
			317.050.562	169.440.015	8.687.958.071	3.398.679	9.177.847.327		8.872.845.539	305.001.788

*[Handwritten signature]*

1988 MONEDA UNO AEREO  
 (1988 MONEDA UNO PENNANTIA)  
 1988 MONEDA UNO PENNANTIA

*[Handwritten signature]*

EMILIO E. MIGLIERINI  
 LIQUIDADOR

*[Handwritten signature]*


EMILIO E. MIGLIERINI  
 LIQUIDADOR

**ESTADO DE SITUACION PATRIMONIAL**

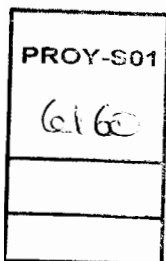
31/12/1998

<b>1. ACTIVO</b>		<b><u>349.304.929</u></b>
<b>1.1 ACTIVOS CORRIENTES</b>		<b><u>11.067.416</u></b>
111 DISPONIBILIDADES		10.500.477
1111 Caja		2.000
En Pesos	2.000	
En Moneda Extranjera	-	
1112 Bancos		
11123 Ctos depósitos bancarios		3.316.096
En Pesos	1.963.497	
En Moneda Extranjera	1.352.599	
1113 Inversiones Temporarias		7.182.381
En Moneda Extranjera	7.182.381	
		566.939
113 CREDITOS		-
1131 Cuentas a Cobrar		85.993
En Pesos	85.993	
1132 Documentos a Cobrar		-
1135 Ctos Créditos		480.946
En Pesos	480.946	
<b>1.2 ACTIVOS NO CORRIENTES</b>		<b><u>338.237.513</u></b>
121 CREDITOS		290.684.392
1212 Documentos a cobrar a largo plazo		290.684.392
122 INVERSIONES FINANCIERAS		13.999.171
1221 Acciones y aportes de capital		
12211 Acciones		8.640.343
En Pesos	8.640.343	
En Moneda Extranjera	-	
1222 Títulos y valores a largo plazo		5.358.828
12221 Títulos y valores en cartera		5.358.828
En Pesos	-	
En Moneda Extranjera	5.358.828	
12222 Títulos y valores otorgados en garantía - en moneda extranjera		-
123 BIENES DE USO		15.679.360
1231 Edificios e instalaciones/1232 Tierras y terrenos		15.679.357
1233 Maquinaria y equipo		3
12332 Equipo de transporte	1	
12337 Eq. de oficina y muebles	1	
12339 Equipos Varios	1	
125 OTROS ACTIVOS A LARGO PLAZO		17.874.590
1252 Cuentas de fondos de líneas		17.874.590

PROY-001  
6160

  
**Cra. Herminia I. SOSA**

<b>ESTADO DE SITUACION PATRIMONIAL</b>	<b>31/12/1998</b>
<b>2. PASIVO</b>	<b><u>269.280.171</u></b>
<b>2.1 PASIVOS CORRIENTES</b>	<b><u>1.323.920</u></b>
211 DEUDAS	1.323.920
2113 Gastos en personal a pagar	226.049
21131 Sueldos y salarios a pagar	202.744
21132 Contribuciones patronales a pagar	23.305
2114 Retenciones a pagar	6.837
2116 Impuestos a pagar	102.248
2118 Otras cuentas a pagar	988.786
21188 Otras cuentas	988.786
215 PORCIÓN CORRIENTE DE PASIVOS NO CORRIENTES	-
2154 Porción corriente de los préstamos a largo plazo	-
21542 Porción corriente de los préstamos externos a pagar	-
<b>2.2 PASIVOS NO CORRIENTES</b>	<b><u>267.956.251</u></b>
221 DEUDAS A LARGO PLAZO	27.616.484
2212 Otras deudas a pagar a largo plazo	27.616.484
224 PRÉSTAMOS A LARGO PLAZO	213.702.346
2241 Préstamos internos a pagar a largo plazo	213.702.346
2242 Préstamos externos a pagar a largo plazo	-
226 PREVISIONES A LARGO PLAZO Y RESERVAS TÉCNICAS	26.637.421
2264 Otras provisiones	-
22642 Deuda a cancelar en Bonos Ley 23982	26.637.421
<b>PATRIMONIO</b>	<b><u>80.024.758</u></b>



**Cra. Herminia I. SOSA**



Patrimonio en Liquidación-BANCO NACIONAL DE DESARROLLO  
 Período: 1/7/98 - 31/12/98

**PATRIMONIO NETO**

<b>Patrimonio Neto al Inicio</b>	-298.478.836
<b>Variaciones del Patrimonio Neto</b>	<b>378.503.594</b>
Aumento (Disminución) de Disponibilidades	6.658.597
Aumento (Disminución) de Inversiones	-6.065.126
Aumento (Disminución) de Créditos	-14.317.396
Aumento (Disminución) de Bienes de Cambio	0
Aumento (Disminución) de Otros Activos	1.107.885
Aumento (Disminución) de Bienes de Uso	-440.503
Aumento (Disminución) de Deudas Bancarias	402.045.861
Aumento (Disminución) de Deudas No Bancarias	-734.402
Aumento (Disminución) de Deuda Consolidada	0
Aumento (Disminución) de Contingencias y Provisiones	-9.731.322
<b>Patrimonio Neto al Cierre</b>	<b>80.024.758</b>

6160	PROY-506
------	----------

*[Handwritten Signature]*  
**Cra. Herminia I. SOSA**

*[Handwritten Signature]*  
 Cont. EMILIO E. MIGLIERINI  
 LIQUIDADOR

*[Handwritten Signature]*  
**Lic. ARMANDO E. ORTIZ**  
 AUDITOR

PATRIMONIO EN LIQUIDACION

31 MAR 1999

PROY-S01  
6160

Patrimonio en Liquidación - BANCO NACIONAL DE DESARROLLO  
Período: 1/7/98 - 31/12/98

INGRESOS Y EGRESOS

SALDOS INICIALES		23.926.177
Caja	416	
Bancos	3.841.464	
Inversiones Financieras	20.084.297	
<b>INGRESOS</b>		<b>66.373.747</b>
Ingresos por Cobranzas de Servicios	45.390.182	
Arendamiento de Tierras y Terrenos	0	
Ingresos por Venta de Activos de Capital	9.607	
Transferencia de la Administración Central	0	
Otros Ingresos	20.973.958	
<b>EGRESOS</b>		<b>-65.800.276</b>
Remuneraciones	-1.099.153	
Aportes y Cargas Sociales	0	
Bienes y Servicios	-1.066.506	
Impuestos Directos	0	
Transferencia a la Administración Central	-23.544.250	
Otros Egresos	-40.090.367	
<b>SALDO FINAL</b>		<b>24.499.648</b>
Caja	2.000	
Bancos	3.316.096	
Inversiones Financieras	21.181.552	

*[Handwritten Signature]*

**Orta. Hermenia I. SOBA**

*[Handwritten Signature]*  
CONT. ENRIQUE E. MIGLIERINI  
LIQUIDADOR

*[Handwritten Signature]*  
CONT. ENRIQUE E. MIGLIERINI  
LIQUIDADOR

ESTADISTICO EN LIQUIDACION BANCO

PROY-S01  
6160

Patrimonio en Liquidación-BANCO NACIONAL DE DESARROLLO  
Periodo: 1/1/98 - 31/12/98

CAJA

MESES	CONCEPTO	SALDO INICIAL	DEBITOS	CREDITOS	SALDO FINAL
JULIO	Reposición Junio y gastos	415,76	1.584,24	-1.450,76	549,24
AGOSTO	Reposición Julio y gastos	549,24	1.450,76	-1.543,79	456,21
SEPTIEMBRE	Reposición Agosto y gastos	456,21	1.543,79	-1.234,54	765,46
OCTUBRE	Reposición Sept. y gastos	765,46	1.234,54	-1.443,26	556,74
NOVIEMBRE	Reposición Oct. y gastos	556,74	1.443,26	-920,29	1.079,71
DICIEMBRE	Reposición Nov/Dic. y gastos	1.079,71	2.797,05	-1.876,76	2.000,00



Cra. Herminia I. SOGA  
PATRIMONIO EN LIQUIDACION BANADE



Lic. Emilio E. MIGLIERINI  
LICIDADOP



Lic. ARMANDO  
AUDITOR

31 MAR. 1999

Patrimonio en Liquidación  
BANCO NACIONAL DE DESARROLLO

PROY-501

6160

**ORGANISMO: BANADE - PATRIMONIO EN LIQUIDACION**  
**Período: 2do. Semestre 1998**

**BANCOS**

MESES	CUENTA		NUMERO	DENOMINACION	MOVIMIENTO SEGUN LIBROS					SALDO FINAL DE BANCO	
	TIPO				SALDO INICIAL	CREDITOS	DEBITOS	SALDO FINAL			
	CTA. CTE.		1124/38	Patrimonio en Liquidación B.N.D.							
	BANCO NACION										
JULIO					1.921.756	3.484.798	664.412		4.742.142		4.742.142
AGOSTO					4.742.142	1.434.210	5.434.442		741.910		741.910
SEPTIEMBRE					741.910	3.120.827	982.339		2.880.398		2.880.398
OCTUBRE					2.880.398	5.780.974	5.196.064		3.465.308		3.465.308
NOVIEMBRE					3.465.308	2.836.745	3.146.893		3.155.160		3.155.160
DICIEMBRE					3.155.160	4.603.895	6.690.960		1.068.095		1.068.095
	CTA. CTE.		1900/64	Patrimonio en Liquidación B.N.D.-Recaudación Cobranzas							
	BANCO NACION										
JULIO					103.942	638.826	6.667		736.101		736.101
AGOSTO					736.101	108.386	807		843.680		843.680
SEPTIEMBRE					843.680	407.574			1.251.254		1.251.254
OCTUBRE					1.251.254	379.208	1.500.000		130.462		130.462
NOVIEMBRE					130.462	181.348			311.810		311.810
DICIEMBRE					311.810	295.454	600		606.664		606.664
	CTA. CTE.		01 0000206/8	Banco Nacional de Desarrollo							
	BANCO CIUDAD										
JULIO					1.367				1.367		1.367
AGOSTO					1.367	137.832			139.199		139.199
SEPTIEMBRE					139.199		139.000		199		199
OCTUBRE					199				199		199
NOVIEMBRE					199	287.663	287.663		199		199
DICIEMBRE					199	288.539			288.738		288.738

PATRIMONIO EN LIQUIDACION

Cra. Herminia I. SOSA.

31 MAR. 1999

Juan Emilio E. MIGLIERINI  
LIQUIDADOR

PROY-501  
6160

Patrimonio en Liquidación  
BANCO NACIONAL DE DESARROLLO

**ORGANISMO: BANADE - PATRIMONIO EN LIQUIDACION**

**Período: 2do. Semestre 1998**

**BANCOS**

MESES	CUENTA			MOVIMIENTO SEGUN LIBROS					SALDO FINAL DE BANCO
	TIPO	DENOMINACION	NUMERO	SALDO INICIAL	CREDITOS	DEBITOS	SALDO FINAL		
	CTA. CTE.	SWISS BANK CORP - Nueva York	101-WA-351970-000						
JULIO				1.002.590	326.313	9.309	1.319.594	1.319.594	
AGOSTO				1.319.594	184.005	650	1.502.949	1.502.949	
SEPTIEMBRE				1.502.949	23.938	308	1.526.579	1.526.579	
OCTUBRE				1.526.579	6.687.838	8.000.316	214.101	214.101	
NOVIEMBRE				214.101	841	493	214.449	214.449	
DICIEMBRE				214.449	155.666	300	369.815	369.815	
	CTA. CTE.	Patrimonio en Liquidación B.N.D.-Moneda Extranjera	500045/96						
	BANCO NACION								
JULIO				1.203	16.517		17.720	17.720	
AGOSTO				17.720	59.148		76.868	76.868	
SEPTIEMBRE				76.868	2.355.984	12	2.432.840	2.432.840	
OCTUBRE				2.432.840	2.639.343	5.000.000	72.183	72.183	
NOVIEMBRE				72.183	18.000		90.183	90.183	
DICIEMBRE				90.183	38.000		128.183	128.183	
	CTA. CTE.	Grand Cayman - Nueva York							
	BANCO NACION								
JULIO				64.014			64.014	64.014	
AGOSTO				64.014			64.014	64.014	
SEPTIEMBRE				64.014			64.014	64.014	
OCTUBRE				64.014			64.014	64.014	
NOVIEMBRE				64.014			64.014	64.014	
DICIEMBRE				64.014			64.014	64.014	

PATRIMONIO EN LIQUIDACION BANADE

Cra. Herminia I. SOSA

31 MAR. 1999

LIQUIDADOR

PROY-S01  
6160

Patrimonio en Liquidación  
BANCO NACIONAL DE DESARROLLO

**ORGANISMO: BANADE - PATRIMONIO EN LIQUIDACION**

**Periodo: 2do. Semestre 1998**


**BANCOS**

MESES	CUENTA			MOVIMIENTO SEGUN LIBROS				SALDO FINAL DE BANCO
	TIPO	DENOMINACION	NUMERO	SALDO INICIAL	CREDITOS	DEBITOS	SALDO FINAL	
	C.TA. CTE. BANCO NACION	Patrimonio en Liquidación B.N.D.-Préstamos	2372/92					
JULIO				(290.207.812)		3.339.378	(293.547.190)	(293.547.190)
AGOSTO				(293.547.190)		3.490.397	(297.037.587)	(297.037.587)
SEPTIEMBRE				(297.037.587)		3.531.898	(300.569.485)	(300.569.485)
OCTUBRE				(300.569.485)		3.458.608	(304.028.093)	(304.028.093)
NOVIEMBRE				(304.028.093)		3.615.019	(307.643.112)	(307.643.112)
DICIEMBRE				(307.643.112)	314.762.448	7.119.336	-	-

PATRIMONIO DE LIQUIDACION BANADE

31 MAR. 1999

Cra. Humilda I. SOSA

  
CONT. GIMBERG, E. BERTY PERERO  
LIQUIDADOR

PROY-501  
6160

Patrimonio en Liquidación-BANCO NACIONAL DE DESARROLLO  
Período: 1/7/98 - 31/12/98

INVERSIONES FINANCIERAS

MESES	INVERSION			MOVIMIENTO SEGUN LIBROS				SALDO FINAL DE BANCO
	TIPO	NUMERO	DENOMINACION	BANCO	SALDO INICIAL	DEPOSITOS	RETIROS	
OCT.'98					0	16.548.247	0	16.548.247
NOV.'98			FONDO DE RENTA EN DOLARES	BNA	16.548.247	2.591.547	-10.001.400	9.138.394
DIC.'98			PELLEGRINI - Dolares		9.138.394	44.340	-2.000.353	7.182.381

Lic. ARMANDO G. ORTIZ  
AUSENTE

Cr. Herminia I. SOSA  
LIQUIDADOR

PATRIMONIO EN LIQUIDACION BANADE

31 MAR. 1999

INVERSIONES FINANCIERAS  
AL 31/12/98

PATRIMONIO EN LIQUIDACIÓN - BANCO NACIONAL DE DESARROLLO

DENOMINACIÓN Y CARACTERÍSTICAS DE LOS VALORES - EMISOR - (1)	MONEDA (4)	VALOR NOMINAL	CANTIDAD	VALOR DE COSTO	VALOR DE COTIZACIÓN	SALDO FINAL DE BANCOS AL 31/12/98 (5)	INFORMACIÓN DEL SEMESTRE			SALDO AL 31/12/1998
							SALDO AL 01/07/1998	ALTAS DEL SEMESTRE (6)	BAJAS DEL SEMESTRE (7)	
- En pesos -										
INVERSIONES CORRIENTES										
TOTAL										
INVERSIONES NO CORRIENTES										
<u>NO OTORGAN PROPIEDAD:</u>										
BONOS DE CONSOLIDACION	PESOS	8.869.735	8.869.735	8.869.735	0	5.358.828	12.911.573	0	7.552.721	5.358.828
O. N. INDUPA	DÓLARES	4.792.917	4.792.917	4.792.917	0	0	7.552.721	0	7.552.721	0
BONEX SERIE 1989	DÓLARES	200	200	200	25	25	49	0	0	4.792.917
ARLABANK	DÓLARES	1.526.315	1.526.315	565.886	565.886	565.886	565.886	0	0	25
ACCIONES Y PARTICIPACIONES:										
ACINDAR - ORDINARIAS	PESOS	273	273	4.505	4.504	8.686.907	7.172.724	1.665.998	198.379	8.640.343
ASTARSA - ORDINARIAS	PESOS	0	97.477	0	0	4.504	4.507	0	2	4.505
CELULOSA ARGENTINA - ORDINARIAS	PESOS	8.213.397	8.213.397	46.565	14.373	14.373	0	14.373	0	14.373
GRAFEX - ORDINARIAS	PESOS	187	187	258	281	281	234	47	0	281
HULYEGO - ORDINARIAS	PESOS	4.000	40.000	5.508	2.600	2.600	8.200	0	5.600	2.600
NEROLI - ORDINARIAS	PESOS	121.251	12.125.063	0	0	0	0	0	0	0
AGRITECHINVERSORA - ORDINARIAS *	PESOS	860.069	86.006.860	3.870.309	3.939.114	3.939.114	4.085.326	0	146.212	3.939.114
MASSUH - ESCRITURALES	PESOS	5.505.259	5.505.259	2.807.682	4.679.470	4.679.470	3.027.892	1.651.578	0	4.679.470
CELULOSA ARGENTINA - PREFERIDAS	PESOS	9.165	916.513	14.520	46.565	46.565	46.565	0	46.565	0
TOTAL										
						14.045.735	20.084.297	1.665.998	7.751.100	13.999.171

PROY-S01  
6160


\* Por Papelera Inversora S.A.


- (1) Se deberá indicar tipo de título, entidad emisora, prestatario, nominación, serie, etc.
- (2) Conforme Plan de Cuentas aprobado por la Resolución N° 1397/93 del MINISTERIO DE ECONOMÍA Y OBRAS Y SERVICIOS PÚBLICOS, modificado por Resolución SH N° 473/96.
- (3) Según tabla adjunta.
- (4) Moneda de origen de la inversión.
- (5) Según información que remita el Banco o Entidad.
- (6) Por adquisición, distribución de utilidades, etc.
- (7) Por venta, amortización, etc.

PATRIMONIO EN LIQUIDACION BANADE

31 MAR 1999


  
**Gra. Herminda I. SOSA**  
 FIRMA


  
**Cont. Emilio E. MIGUERINI**  
 FIRMA  
 LIQUIDADOR


  
 FIRMA  
 Lic. ARMANDO B. GONZALEZ



PROY-S01  
6165

Patrimonio en Liquidación-BANCO NACIONAL DE DESARROLLO  
Periodo: 1/7/98 - 31/12/98

BIENES DE CAMBIO

MESES	CONCEPTO	MOVIMIENTO SEGUN LIBROS						SALDO FINAL
		CORRIENTES			NO CORRIENTES			
		SALDO INICIAL	DEBITOS	CREDITOS	SALDO INICIAL	DEBITOS	CREDITOS	
	SIN MOVIMIENTO							

  
**Cra. Herminia I. SOSA**

  
Cont. EMILIO E. MIGLIERINI  
LIQUIDADOR



PATRIMONIO EN LIQUIDACION BANAF

31 MAR. 1999

Patrimonio en Liquidación-BANCO NACIONAL DE DESARROLLO  
 Período: 1/7/98 - 31/12/98

DEUDAS BANCARIAS

MESES	CONCEPTO	MOVIMIENTO SEGUN LIBROS							
		CORRIENTES			NO CORRIENTES				
		SALDO INICIAL	DEBITOS	CREDITOS	SALDO FINAL	SALDO INICIAL	DEBITOS	CREDITOS	SALDO FINAL
JULIO/DICIEM.	BCRA - Compensación					-213.702.346	0	0	-213.702.346
	BNA - Descubierto en Cta. Cte.								
JULIO	Numerales Julio					-293.547.188	0	-3.490.397	-297.037.585
AGOSTO	Numerales Agosto					-297.037.585	0	-3.531.898	-300.569.483
SEPTIEMBRE	Numerales Septiembre					-300.569.483	0	-3.458.608	-304.028.091
OCTUBRE	Numerales Octubre					-304.028.091	0	-3.615.019	-307.643.110
NOVIEMBRE	Numerales Noviembre					-307.643.110	0	-3.538.617	-311.181.727
DICIEMBRE	Numerales Dic. y Cancelación					-311.181.727	314.762.448	-3.580.721	0

*[Signature]*  
**Cra. Herminda I. SOSA**

*[Signature]*  
 Cont. EMILIO E. MIGLIERINI  
 LIQUIDADOR

*[Signature]*  
 LIC. ARMANDO E. CRUZ  
 AUDITOR GENERAL

PATRIMONIO EN LIQUIDACION BANADE

31 MAR. 1999

PROY-S01  
 6160

Patrimonio en Liquidación-BANCO NACIONAL DE DESARROLLO  
 Período: 1/7/98 - 31/12/98

DEUDAS NO BANCARIAS

MESES	CONCEPTO	MOVIMIENTO SEGUN LIBROS											
		CORRIENTES						NO CORRIENTES					
		SALDO INICIAL	DEBITOS	CREDITOS	SALDO FINAL	SALDO INICIAL	DEBITOS	CREDITOS	SALDO FINAL				
	Gastos en personal a pagar												
	Por sueldos y contribuciones	-256.193	257.497	-165.224	-163.920								
JULIO		-163.920	163.920	-161.375	-161.375								
AGOSTO		-161.375	161.375	-180.793	-180.793								
SEPTIEMBRE		-180.793	180.793	-174.577	-174.577								
OCTUBRE		-174.577	174.577	-160.991	-160.991								
NOVIEMBRE		-160.991	160.991	-226.049	-226.049								
DICIEMBRE													
	Retenciones a pagar												
	Por retenciones sociales,	-6.339	20.146	-16.993	-3.185								
JULIO		-3.185	14.732	-16.018	-4.471								
AGOSTO		-4.471	14.270	-12.666	-2.867								
SEPTIEMBRE		-2.867	17.733	-29.389	-14.523								
OCTUBRE		-14.523	26.721	-22.457	-10.259								
NOVIEMBRE		-10.259	17.920	-14.497	-6.837								
DICIEMBRE													
	Impuestos a pagar												
		-79.605	79.605	-40.017	-40.017								
JULIO		-40.017	40.017	-307.016	-307.016								
AGOSTO		-307.016	307.016	-81.219	-81.219								
SEPTIEMBRE		-81.219	81.219	-204.302	-204.302								
OCTUBRE		-204.302	204.302	-79.168	-79.168								
NOVIEMBRE		-79.168	79.168	-102.248	-102.248								
DICIEMBRE													

PATRIMONIO EN LIQUIDACION BANAJE

Cont. ENRIQUE E. MIGLIERINI  
 liquidador

31 MAR. 1999


Ors. Humberto I. SOSA



Patrimonio en Liquidación-BANCO NACIONAL DE DESARROLLO  
 Periodo: 1/7/98 - 31/12/98

DEUDAS NO BANCARIAS

MESES	CONCEPTO	MOVIMIENTO SEGUN LIBROS											
		CORRIENTES					NO CORRIENTES						
		SALDO INICIAL	DEBITOS	CREDITOS	SALDO FINAL	SALDO INICIAL	DEBITOS	CREDITOS	SALDO FINAL				
JULIO	Otras Cuentas a Pagar	-1.012.742	25.160	-11.050	-998.632								
AGOSTO		-998.632	11.050	-6.023	-993.605								
SEPTIEMBRE		-993.605	6.023	-12.824	-1.000.406								
OCTUBRE		-1.000.406	12.824	-13.820	-1.001.402								
NOVIEMBRE		-1.001.402	13.820	-7.944	-995.526								
DICIEMBRE		-995.526	19.773	-13.033	-988.786								
ENERO/JUNIO	Fondo Carbonato de Sodio					-353.732				0	-2.716		-356.448
ENERO/JUNIO	Fondo Papel Prensa											0	-8.947
ENERO/JUNIO	Fondos Ex- COPYME											0	-753.698
													-13.573.101

  
**Ora. Haminda I. SOSA**

Cont. EMILIO E. MIGLIERINI  
 MONDADOR

  
 L.C. ARMANDO F. GENTIZ  
 AUDITOR GENERAL

PATRIMONIO EN LIQUIDACION BANADE

PROY-S01  
 E166



PATRIMONIO EN LIQUIDACION - BANCO NACIONAL DE DESARROLLO

Nº	NOMBRE	EXPT.	REFERENCIA		CARACTER	MONTO RECLAMADO	IMPORTE		ESTADO DEL ORG.	U.A.I.	TRAMITE S.HAC.	FECHA VALOR TEC.	OBSERVACIONES
			ASUNTO	ASUNTO			BONOS \$	BONOS US\$					
1	FRUGONI, JULIO J.	214.105	PRINCIPE MENGHI	LET.PATR.	14.600,00	5	13.291,53			X	21/06/1993	Cobrado el 13/09/1995	
2	REPETTO, ALBERTO S.	214.083	BANADE C/TOMAR	LETRADO	13.200,00	2	11.674,20			X	01/04/1991	Cobrado el 25/08/1995	
3	MARCELA VILLEGAS	214.239	BANADE C/TOMAR	SINDICO	10.400,00	12	9.197,86			X	12/04/1994	Cobrado el 09/01/1997	
4	CIA CONTINENTAL SA	214.084	AVALE CITRAL	ADMINISTR.	728.721,44	1	652.358,33			X	30/11/1993	Cobrado el 25/08/1995	
5	DEL CAMPO, MARIA INES	214.104	PRINCIPE MENGHI	LET.PATR.	15.100,00	7	15.007,06			X	21/05/1993	Cobrado el 28/08/1995	
6	CALAHONRA, RAUL	214.090	TRAGANT L C/BND	PER.CONT.	8.919,37	3	7.879,51			X	23/04/1994	Cobrado el 28/08/1995	
7	ARAOZ, OSCAR J.	214.098	CONAPA C/BND	PROFES.	241.667,89	4	240.180,45			X	01/04/1991	Cobrado el 28/08/1995	
8	CARDIELLO, ALBERTO	214.097	CONAPA C/BND	PROFES.	413.531,40	6	170.805,71			X	01/04/1991	Cobrado el 28/08/1995	
9	ACEVEDO, MARIA ROSA	214.115	R. CHARBIN C/BND	PER.CONT.	5.585,01	9	4.999,75			X	30/11/1993	Cobrado el 27/10/1995	
10	ROSSI, HECTOR MIGUEL	214.106	PRINCIPE MENGHI	LET.PATR.	12.900,00	8	11.743,88			X	21/05/1993	Cobrado el 27/10/1995	
11	JUNCO, RUBEN	214.243	BANADE C/TOMAR	LETR. BND	6.292,00	50		X		X	12/04/1994	Rechaza el pago con bonos	
12	SANCHEZ, JORGE	214.169	BANADE C/TOMAR	SINDICO	5.200,00	11	4.598,93			X	12/04/1994	Cobrado el 16/01/1997	
13	CUESTA, ALFREDO	214.242	BANADE C/TOMAR	LETRADO	10.400,00	51	10.400,00			X	12/04/1994	Rechaza el pago con bonos	
14	FRANCH FRANCH, RAUL		BND C/EL RECREO	PER.CONT.		0				X		A ECONOM. EL 10/1/96 -En consulta	
15	GOMEZ NAAR, JUAN I.		BND C/EL RECREO	SINDICO		0				X		A ECONOM. EL 10/1/96 -En consulta	
16	GONZALEZ, MIRTA G.	214.150	LECUMBERRY C/BND	PER.CONT.	10.013,63	10	8.384,85			X	08/01/1995	Cobrado el 30/04/96	
17	IAVICOLI, ENRIQUE	214.241	IAVICOLIE Y OTRO	APODER.	24.966,00	13	20.698,87			X	01/04/1991	Cobrado el 09/01/97	
18	NADAL, RAUL	214.240	IAVICOLIE Y OTRO	LET.PATR.	49.432,00	14	40.983,19			X	01/04/1991	Cobrado el 20/10/97	
19	BENEVENTO,E	214.256	BND C/T EL MIRADOR	PERITO CALI	9.700,00	16	7.912,50			X	01/04/1991	Cobrado	
20	ARES DE PARGA, M.	214.282	BND C/ITALAR	ACTOR	34.145,68	43	31.252,00			X	27/11/1992	Cobrado el 24/07/98	
21	ALVERO DE PARGA, M.	214.282	BND C/ITALAR	ACTOR	6.449,30	44	6.449,30			X	05/09/1995	Cobrado el 24/07/98	
22	OLIVERO, L.J.	214.284	BND C/ITALAR	ACTOR	122.177,81	45	112.949,00			X	01/04/1991	Cobrado el 24/07/98	
23	COGORNO, OSCAR	214.315	HOT. TURISMO C/SIND.	HONORARIO	9.565,00	19	9.927,35	X		X	16/04/1996	En susp. 7/11/97-Nota a Leg.13/8/98	
24	CORTE SUP.DE JUSTICIA	214.323	P EN LIQ. C/GAVIO	T. JUSTICIA	53.291,37	0	53.291,37	X		X	26/08/1996	LEGALES -Form.firma un repres.(11/6/97)	
25	CORTE SUP.DE JUSTICIA	214.324	P EN LIQ. C/VAPORE.	T. JUSTICIA	53.291,37	0	53.291,37	X		X	26/08/1996	LEGALES -Form.firma un repres.(11/6/97)	
26	M. CRESPO, MARIO	214.329	CAREM -QUIEBRA	LETRADO	114.007,37	17	112.592,00			X	21/02/1994	Cobrado el 15/12/97	
27	R. DE LA PUENTE, LUIS	214.330	CAREM -QUIEBRA	LETRADO	11.032,97	18	10.895,00			X	21/02/1994	Cobrado el 15/12/97	
28	GARECA, HUGO	214.347	GARECA HUGO C/BND	ACTOR	23.301,64	21	19.073,00			X	01/04/1991	Cobrado el 25/02/98	
29	ALABI, ENRIQUE	214.230	RODRIGUEZ C/BND	ACTOR	9.308,10	37	7.917,00			X	30/06/1997	Cobrado el 24/07/98	
30	ASSANDRI, ELSA	214.227	RODRIGUEZ C/BND	ACTOR	7.998,51	40	6.803,00			X	30/06/1997	Cobrado el 24/07/98	
31	FIERRO, JULIO	214.232	RODRIGUEZ C/BND	ACTOR	9.658,51	34	8.215,00			X	30/06/1997	Cobrado el 24/07/98	
32	J.DE GARRIDO, HELEN	214.231	RODRIGUEZ C/BND	ACTOR	8.148,26	36	6.930,00			X	30/06/1997	Cobrado el 24/07/98	
33	KOFER, ELIO	214.229	RODRIGUEZ C/BND	ACTOR	9.824,23	38	8.356,00			X	30/06/1997	Cobrado el 24/07/98	
34	M.FERRER, JORGE	214.224	RODRIGUEZ C/BND	ACTOR	9.701,34	28	8.252,00			X	30/06/1997	Cobrado el 24/07/98	
35	M.ROURA, MARCELO	214.219	RODRIGUEZ C/BND	ACTOR	9.599,65	29	8.262,00			X	30/06/1997	Cobrado el 13/08/98	
36	MALDONADO, JULIO	214.225	RODRIGUEZ C/BND	ACTOR	11.631,45	27	9.893,00			X	30/06/1997	Cobrado el 24/07/98	
37	MARTINEZ, MAFALDA	214.220	RODRIGUEZ C/BND	ACTOR	7.099,73	26	6.039,00			X	30/06/1997	Cobrado el 24/07/98	
38	MORSSELLI, NELIDA	214.223	RODRIGUEZ C/BND	ACTOR	5.206,30	31	4.429,00			X	30/06/1997	Cobrado el 24/07/98	
39	N.DE CABANERO, M.	214.218	RODRIGUEZ C/BND	ACTOR	7.926,30	25	6.742,00			X	30/06/1995	Cobrado el 24/07/98	
40	RODRIGUEZ, ELVIO	214.215	RODRIGUEZ C/BND	ACTOR	9.137,18	23	9.137,18			X	30/06/1997	Cobrado el 24/07/98	
41	SABATE, RAUL	214.233	RODRIGUEZ C/BND	ACTOR	10.075,86	35	9.312,00			X	01/03/1995	Cobrado el 24/07/98	
42	VILLANUEVA, JOSE M.	214.222	RODRIGUEZ C/BND	ACTOR	7.304,95	32	6.214,00			X	30/06/1997	Cobrado el 24/07/98	
43	GARBINO GUERRA, E.	214.433	RODRIGUEZ C/BND	LETRADO	34.993,40	42	29.763,00			X	30/06/1997	Cobrado el 24/07/98	
44	TASA DE JUSTICIA	214.438	BND C/GAMEZ	T. JUSTICIA	100.176,01	46	100.176,01			X	12/04/1996	A U.DE BONOS 14/07/98	
45	VERA, FERNANDO	213.365	DESPIDO ORD. ADMINIS	ACTOR	126.255,42	48	126.255,42	X		X	30/06/1998	A U.DE BONOS 24/09/98	
46	REPETTO, SANTIAGO	214.465	BND CAVENTURA	LETRADO	511.500,00	47	511.500,00			X	10/02/1998	A U.DE BONOS 18/08/98	
47	GALLAR, MARCELO S.	214.537	C/MASSEY FERGUSON	PERITO	55.000,00	49	55.000,00			X	30/04/1998	A U.DE BONOS 17/11/98	
<b>TOTALES</b>							890.287,93	1.585.036,69	5	0	42		

*[Firma]*  
EMILIO E. MIGUERRIN  
LIQUIDADOR

ANEXO II

PROY-S01  
6160

Diciembre 31, 1998

DEUDA NO CONSOLIDADA - Art. 11 Ley N° 24.307

PATRIMONIO EN LIQUIDACIÓN - BANCO NACIONAL DE DESARROLLO

N°	NOMBRE	EXYTE.	REFERENCIA		MONTO RECLAMADO	LIQUID. N°	IMPORTE		ESTADO DEL TRAMITE	FECHA VALOR TEC.	OBSERVACIONES
			ASUNTO	CARACTER			BONOS \$	BONOS US\$			
1	DANIELE, NELIDA MABEL				S/O	0					Honorarios denegados
2	C. DE CARENA, GRACIELA	214.217	PORCEL. LOZADUR	HONORARIO	4.071,00	24				30/06/1997	No firmó FRP-EFECTIVO 29/4/98
3	DE MAYO, ARNALDO	214.226	RODRIGUEZ.E.C/BND	ACTOR	4.863,42	41				30/06/1997	No firmó FRP-EFECTIVO 29/4/98
4	GUERRERO, FIDEL	214.221	RODRIGUEZ.E.C/BND	ACTOR	3.774,55	33				30/06/1997	No firmó FRP-EFECTIVO 29/4/98
5	RODRIGUEZ, ISABEL	214.216	RODRIGUEZ.E.C/BND	ACTOR	3.952,62	30				30/06/1997	No firmó FRP-EFECTIVO 29/4/98
6	VENTI, CARLOS	214.228	RODRIGUEZ.E.C/BND	ACTOR	4.567,95	39				30/06/1997	No firmó FRP-EFECTIVO 29/4/98
TRAMITE EN EL ORGANISMO											
CANTIDAD DE CASOS											
En Administración 0											
En Sector Contable 5											
En Sector Legal 0											
En Auditoría Interna 0											
TOTALES 5											

1997

*Emilio E. Miglierini*  
Cont. EMILIO E. MIGLIERINI  
LIQUIDADOR

*Hermínia I. Sosa*  
Cra. Hermínia I. SOSA

PATRIMONIO EN LIQUIDACION - BANCO NACIONAL DE DESARROLLO

N°	ACREEDOR	EXPT.E	REFERENCIA		IMPORTE RECLAMADO	LIQUID. N°	MONTO		ESTADO DEL ORGAN. SIGEN	TRAMITE S.HAC.	FECHA	OBSERVACIONES
			ASUNTO	CARACTER			BONOS \$	BONOS US\$				
1	GILARDONI, LILIANA	214.116	TOGNOCCHI C/BND	LET.ACTOR	5.658,16	10008		5.106,13		X		Cobrado el 26/11/96
2	FERREYRA, JUAN A.	214.108	TOGNOCCHI C/BND	PER.CONT.	2.263,26	10001		2.042,45		X		Cobrado el 09/01/96
3	REGES, JOSE DOMINGO	214.101	PRINCIPE MENGHI	PER.ECON.	530.000,00	10005		489.789,73		X	01/12/1992	Cobrado el 26/01/96
4	PERA RIERA, JUAN	214.102	PRINCIPE MENGHI	PER.CALIG.	469.000,00	10006		433.417,71		X	01/12/1992	Cobrado el 26/01/96
5	TOGNOCCHI, OMAR	214.109	TOGNOCCHI C/BND	ACTOR	37.721,09	10003		29.131,73		X		Cobrado el 04/01/96
6	MENDOZA, JOSE RAUL	214.096	MENDOZA JOSE	ACTOR	58.221,92	10004		52.398,08		X		Cobrado el 09/01/96
7	IOTTI, DANIEL	214.100	PRINCIPE MENGHI	PER.CONT.	550.000,00	10002		508.272,36		X		Cobrado el 08/01/96
8	CARABAJAL CAMPOS	214.137	BND C/LUIS VELLA	ABOGADO	15.000,00	10007		13.436,45		X		Cobrado el 30/04/96
9	MARRONDO, RANGEL	214.168	MOSCATO, R.C/BND	ACTOR	5.954,09	10009		2.934,15		X		Cobrado el 09/05/97
10	LOZADUR, ALBERTO	214.170	P.LOZADUR S/QUIE	PERITO	8.300,00	10011		7.253,43		X		Cobrado el 01/07/96
11	RESNIK, BEATRIZ L.	214.171	P.LOZADUR S/QUIE	PERITO CDO	8.300,00	10010		7.253,43		X		Cobrado el 01/07/96
12	OGNIO, JOSE LUIS	214.190	OGNIO J.L. C/BND	ACTOR	10.375,33	10015		7.065,56		X		Cobrado el 12/02/98
13	ARBOLEYA, WALSH H.	214.197	LECUMBERRY C/BND	ACTOR	4.017,19	10027		2.763,30		X		Cobrado el 20/10/97
14	ARMENAUT, OSCAR A.	214.195	LECUMBERRY C/BND	ACTOR	4.661,73	10023		3.206,66		X		Cobrado el 20/10/97
15	BARRACOSA, JOSE O.	214.193	LECUMBERRY C/BND	ACTOR	3.864,19	10031		2.657,98		X		Cobrado el 20/10/97
16	BOEYKENS, MARTA H.	214.206	LECUMBERRY C/BND	ABOGADA	15.649,58	10045		16.242,43		X		Cobrado el 22/07/98
17	BOTTINI, MARTA S.	214.191	LECUMBERRY C/BND	ACTORA	4.950,91	10032		3.405,50		X		Cobrado el 20/10/97
18	CASTRO, ELSA NOEMI	214.203	LECUMBERRY C/BND	ACTORA	5.216,11	10019		3.588,00		X		Cobrado el 20/10/97
19	DALLE NOGARE, ALFREDO B	214.204	LECUMBERRY C/BND	ACTOR	4.353,69	10018		2.994,77		X		Cobrado el 20/10/97
20	GIANNATTASIO, MARIA C.	214.207	LECUMBERRY C/BND	ACTORA	4.247,37	10016		2.921,10		X		Cobrado el 20/10/97
21	GUTIERREZ, ANTONIO B.	214.198	LECUMBERRY C/BND	ACTOR	6.540,62	10024		4.499,08		X		Cobrado el 20/10/97
22	GUTIERREZ, PEDRO A.	214.192	LECUMBERRY C/BND	ACTOR	5.694,84	10025		3.917,30		X		Cobrado el 20/10/97
23	LECUMBERRY, JOSE M.	214.208	LECUMBERRY C/BND	ACTOR	4.018,03	10026		2.763,87		X		Cobrado el 20/10/97
24	MAZZA, ELSA D.	214.196	LECUMBERRY C/BND	ACTORA	5.547,25	10028		3.815,78		X		Cobrado el 14/07/97
25	NOVALES, CESAR E.	214.205	LECUMBERRY C/BND	ACTOR	8.791,95	10017		6.047,71		X		Cobrado el 20/10/97
26	OCCA, HAYDEE Y.	214.199	LECUMBERRY C/BND	ACTORA	4.628,53	10030		4.635,30		X		Cobrado el 20/10/97
27	PICCIONE, ERCILLA D.	214.200	LECUMBERRY C/BND	ACTORA	4.746,23	10021		3.264,79		X		Cobrado el 20/10/97
28	RIVERA, MANUEL R.	214.201	LECUMBERRY C/BND	ACTOR	4.909,60	10029		3.377,16		X		Cobrado el 21/11/97
29	UGARTE, MARIA DEL C.	214.194	LECUMBERRY C/BND	ACTORA	2.621,76	10022		1.803,43		X		Cobrado el 20/10/97
30	UGARTE, MARIA F.	214.202	LECUMBERRY C/BND	ACTORA	4.918,45	10020		3.363,25		X		Cobrado el 20/10/97
31	M.MORELL, ANGELICA	214.236	FERNANDEZ O.C/BND	ACTOR	24.156,69	10035		18.741,11		X		Cobrado el 26/05/97
32	M.MORELL, ANGELICA	214.247	FERNANDEZ O.C/BND	ACTOR	1.431,00	10034		1.271,22		X		Cobrado el 26/05/97
33	TARTARA, EDGAR	214.245	TARTARA E. C/BND	ACTOR	25.780,63	10039		15.777,66		X		Cobrado el 25/09/98
34	PANETTA DE MART.MARULL	214.255	ELIO GROSSO C/BND	LETRADA	29.967,00	10033		17.733,00		X	17/03/1992	Cobrado el 15/12/97
35	BO, JUAN CARLOS	214.267	FANDINO Y C/BND	ACTOR	5.122,65	10038		4.338,00		X		Cobrado el 12/02/97
36	VARELA, CARLOS	214.266	FANDINO Y C/BND	ACTOR	5.122,65	10037		4.338,00		X		Cobrado el 21/11/97
37	RIVERO, MARIA	214.268	RIVERO C/BANADE	ACTOR	1.543,53	10036		1.329,38		X		Cobrado el 26/05/97
38	OTTONE, JORGE H.	214.277	BAUEN C/BND	PER.CONT.	75.000,00	10041		62.576,66		X	30/05/1995	Cobrado el 14/07/97
39	ROUGES, EDUARDO	214.278	BND C/MARAPA	LETRADO	252.551,95	10040		200.878,55		X		Cobrado el 12/03/97
40	ARES DE PARGA, M.	214.281	BND C/ITALAR	ACTOR	9.710,68	10044		9.710,68		X	27/11/1992	Cobrado el 16/03/98
41	OLIVERO, L.J.	214.283	BND C/ITALAR	ACTOR	24.276,60	10043		24.276,60		X	27/11/1992	Cobrado el 16/03/98
42	OTTONE, JORGE	214.289	H.TURISMO C/BAUEN	ACTOR	56.630,25	10042		17.163,00		X		Cobrado el 01/10/98
43	PARADISO, ENRIQUE	214.328	PARADISO C/BND	ACTOR	23.438,34	10046		63.825,46		X		Cobrado el 29/09/98
44	MONZON, ELOY	214.334	MONZON C/BND	ACTOR	65.633,97	10047				X		Cobrado el 18/02/98
45	MARTIN, EDUARDO	214.405	MARCH C/BND	LETRADO	121.000,00	10050		121.000,00		X	15/04/1996	Cobrado el 09/09/98
46	CERINI, ABELARDO	214.393	CERINI C/BND	ACTOR	83.225,42	10051		34.104,07		X		Cobrado el 23/06/98
47	PANETTIA DE MART.MARULL	214.411	ELIO GROSSO C/BND	LETRADO	37.399,63	10049		16.730,74		X	06/04/1992	Cobrado el 10/02/98
48	ECHAIRE, NORAH	214.430	CERINI C/BND	LETRADO	6.803,00	10052		6.803,00		X	26/05/1997	Cobrado el 09/09/98
49	MINDEZ, ARACELI	214.312	PERFUMO C/BND	PER.CONT.	10.027,90	10056		7.010,91		X		Cobrado el 15/10/98

*[Handwritten Signature]*  
 MILU E. MIGLIERIN  
 LIQUIDADOR

*[Handwritten Signature]*  
 N° 12  
 17  
 13  
 14  
 15  
 16  
 17  
 18  
 19  
 20



6160  
 P  
 OY  
 60

Diciembre 31, 1998

DEUDA CONSOLIDADA - Ley 23.982

ORIGEN JUDICIAL

PATRIMONIO EN LIQUIDACION - BANCO NACIONAL DE DESARROLLO

N°	ACREEDOR	EXPTJE.	REFERENCIA		IMPORTE RECLAMADO	LIQUID. N°	MONTO		ESTADO ORGAN.	ESTADO DEL TRAMITE S.HAC.	FECHA	OBSERVACIONES
			ASUNTO	CARACTER			BONOS \$	BONOS US\$				
50	PEREZ, RAUL	214.461	PEREZ, C/BANADE	ACTOR	11.093,40	10058	6.529,78		X			S/inst. Leg. EN SUSPENSO (14/8/98)
51	LEVY, ISAAC	214.462	CARANDO C/BANADE	PER CONT.	5.098,83	10057	2.876,26			X		Cobrado el 20/08/98
52	GIAMBELLUCA, J.A.	214.333	GIAMBELLUCA C/BND	ACTOR	57.025,61	10048	40.475,66			X		Cobrado el 13/10/98
53	CAZABAN, JULIO	214.501	JURI C/BANADE	ACTOR	5.505,63	10063	3.354,00		X			CARTA DOCUMENTO ENVIADA
54	CID, FRANCISCO	214.500	JURI C/BANADE	ACTOR	4.641,19	10061	2.471,00		X			CARTA DOCUMENTO ENVIADA
55	JURI, ENRIQUE	214.498	JURI C/BANADE	ACTOR	2.665,32	10062	1.100,00		X			CARTA DOCUMENTO ENVIADA
56	CAZABAN, LUIS	214.497	JURI C/BANADE	LETR.	688,00	10064	714,00		X			CARTA DOCUMENTO ENVIADA
57	HINOJOSA, FRANCISCO	214.499	JURI C/BANADE	LETR.	1.719,00	10065	1.784,00		X			CARTA DOCUMENTO ENVIADA
58	HINOJOSA, FRANCISCO	214.499	JURI C/BANADE	LETR.	1.095,03	10066	1.095,03		X		31/01/1997	CARTA DOCUMENTO ENVIADA
59	LOMBILLA, HECTOR	214.520	LOMBILLA C/BND	ACTOR	6.247,42	10059	4.076,84			X		A.U.D.E.B. 24/09/98 (Art.60-ley 24938)
60	BOEYKENS, MARTA	214.521	LOMBILLA C/BND	LETRADA	1.000,00	10060	1.000,00			X		A.U.D.E.B. 27/10/98 (Art.60-ley 24938)
61	BARBIERI, MIGUEL A.	214.534	FOCRA C/CER.ROMERO	BOGADO	60.459,83	10068	35.597,00			X		A.U.D.E.B. 07/01/99
62	SIMONETTI, J. (BARBIERE)	214.535	FOCRA C/CER.ROMERO	BOGADO	10.982,65	10069	6.472,00			X		A.U.D.E.B. 03/09/98 (Art.60-ley 24938)
63	DIAZ VIRZI	214.543	DOUZON A.C/BANADE	PERITO CDO	5.936,52	10070	4.866,00			X		A.U.D.E.B. 07/01/99
64	CUELLO, EDUARDO	214.536	CUELLO C/BANADE	ACTOR	75.251,10	10071	45.900,12			X		A.U.D.E.B. 27/10/98 (Art.60-ley 24938)
65	PAGAJE, PABLO GONZALO	214.533	ROMANO J.A.C/BND	PERITO	2.493,45	10067	1.669,77		X			En 1999 se aviene a firmar
66	DAGATTI, FELIX BENITO	214.554	DAGATTI C/BANADE	ACTOR	3.074,77	10072	3.874,75		X			Para Dictamen Legal
67	ALTAMIRANO, HUGO A.	214.560	ROMANO C/BANADE	ACTOR	3.874,75	10078	3.874,75		X			Para Dictamen Legal
68	ALVAREZ, ALFREDO	214.559	ROMANO C/BANADE	ACTOR	5.856,52	10077	5.856,52		X			Para Dictamen Legal
69	CASAS, CESAR A.	214.557	ROMANO C/BANADE	ACTOR	4.540,48	10080	4.540,48		X			Para Dictamen Legal
70	CASTELLI, MARIA A.	214.563	ROMANO C/BANADE	ACTOR	3.529,22	10079	3.529,22		X			Para Dictamen Legal
71	CASTRO, ELENA M.	214.561	ROMANO C/BANADE	ACTOR	2.395,78	10076	2.395,78		X			Para Dictamen Legal
72	DE CICCO, CARLOS A.	214.556	ROMANO C/BANADE	ACTOR	6.536,50	10074	6.536,50		X			Para Dictamen Legal
73	LAGIER, CARLOS	214.562	ROMANO C/BANADE	ACTOR	7.804,10	10081	7.804,10		X			Para Dictamen Legal
74	POSO, MARTA C.	214.558	ROMANO C/BANADE	ACTOR	2.825,59	10073	2.825,59		X			Para Dictamen Legal
75	RODRIGUEZ, BENJAMIN	214.555	ROMANO C/BANADE	ACTOR	4.797,71	10075	4.797,71		X			Para Dictamen Legal
76	ROMANO, JORGE A.	214.564	ROMANO C/BANADE	ACTOR	7.708,36	10083	7.708,36		X			Para Dictamen Legal
77	BOEYKENS, MARTA H.	214.569	ROMANO C/BANADE	BOGADO	8.477,73	10082	8.477,73		X			Para Dictamen Legal
78	ALVAREZ de PEREYRA, M. E	214.579	ZENIQUEL C/BANADE	ACTOR	2.548,21	10095	2.548,21		X			Para Dictamen Legal
79	ARAGOR, RAMON ISSAC	214.571	ZENIQUEL C/BANADE	ACTOR	4.899,79	10089	4.899,79		X			Para Dictamen Legal
80	ARZE, GERONIMA MARTA	214.583	ZENIQUEL C/BANADE	ACTOR	1.869,89	10088	1.869,89		X			Para Dictamen Legal
81	BARBOZA, BENJAMIN	214.577	ZENIQUEL C/BANADE	ACTOR	4.195,70	10087	4.195,70		X			Para Dictamen Legal
82	BENITEZ, LUIS ARENEO	214.580	ZENIQUEL C/BANADE	ACTOR	1.536,53	10085	1.536,53		X			Para Dictamen Legal
83	GERVASONI de NAVAS, M. M	214.581	ZENIQUEL C/BANADE	ACTOR	1.787,84	10086	1.787,84		X			Para Dictamen Legal
84	LECUÑA de ZAPATERIA, J. E	214.576	ZENIQUEL C/BANADE	ACTOR	1.892,99	10091	1.892,99		X			Para Dictamen Legal
85	LEQUIZAMON, RAMON C.	214.572	ZENIQUEL C/BANADE	ACTOR	11.459,46	10096	5.441,51		X			Para Dictamen Legal
86	MEANA, RITO ALFREDO	214.575	ZENIQUEL C/BANADE	ACTOR	6.706,92	10093	6.706,92		X			Para Dictamen Legal
87	OJEDA, FRANCISCO RAMON	214.574	ZENIQUEL C/BANADE	ACTOR	6.706,92	10094	6.706,92		X			Para Dictamen Legal
88	VALLEJOS, JUAN CARLOS	214.578	ZENIQUEL C/BANADE	ACTOR	6.551,74	10090	6.551,74		X			Para Dictamen Legal
89	VALLEJOS, OSCAR JUAN	214.573	ZENIQUEL C/BANADE	ACTOR	6.556,47	10097	6.556,47		X			Para Dictamen Legal
90	VIDAL, JUAN OMAR	214.582	ZENIQUEL C/BANADE	ACTOR	9.583,73	10092	9.583,73		X			Para Dictamen Legal
91	ZENIQUEL, MANUEL A.	214.584	ZENIQUEL C/BANADE	ACTOR	1.626,93	10084	1.626,93		X			Para Dictamen Legal
92	ALBERTI, OSCAR E.	214.598	HERNANDEZ C/BANADE	ACTOR	1.795,17	10100	1.795,17		X			Para Dictamen Legal
93	VERASANO de VALVERDE, N	214.604	HERNANDEZ C/BANADE	ACTOR	1.516,13	10107	1.516,13		X			Para Dictamen Legal
94	BUFFO, CARLOS A.	214.596	HERNANDEZ C/BANADE	ACTOR	7.130,63	10102	7.130,63		X			Para Dictamen Legal
95	CAMPAZO, OSVALDO M.	214.603	HERNANDEZ C/BANADE	ACTOR	12.462,40	10108	4.625,22		X			Para Dictamen Legal
96	CARDAMONE, MIGUEL	214.599	HERNANDEZ C/BANADE	ACTOR	6.863,02	10099	6.863,02		X			Para Dictamen Legal
97	CARDENAS, EUGENIO	214.586	HERNANDEZ C/BANADE	ACTOR	1.881,05	10109	1.881,05		X			Para Dictamen Legal
98	CHAIZAZ, RAUL O.	214.585	HERNANDEZ C/BANADE	ACTOR	4.979,25	10110	4.979,25		X			Para Dictamen Legal

*[Firma]*  
 ANEXO I  
 MIGUEL ERININI  
 JUDICADOR

31 MAR. 1999

Cra. Herminia I. SOSA  
 PATRIMONIO EN LIQUIDACION BANADE

PROY 501  
6160

Diciembre 31, 1998

DEUDA CONSOLIDADA Ley 23.982  
ORIGEN JUDICIAL

PATRIMONIO EN LIQUIDACIÓN - BANCO NACIONAL DE DESARROLLO

N°	ACREEDOR	EXYTE.	REFERENCIA		IMPORTE RECLAMADO	LIQUID. N°	MONTO		ESTADO ORGAN.	DEL TRAMITE S.HAC.	FECHA	OBSERVACIONES	
			ASUNTO	CARACTER			BONOS \$	BONOS US\$					
99	CISILINO, LIONEL G.	214.602	HERNANDEZ C/BANADE	ACTOR	4.939,73	10103	4.939,73		X			Para Dictamen Legal	
100	DELBO, MIGUEL ANGEL	214.593	HERNANDEZ C/BANADE	ACTOR	3.156,09	10111	3.156,09		X			Para Dictamen Legal	
101	FERNANDEZ, GUILLERMO J.	214.601	HERNANDEZ C/BANADE	ACTOR	7.290,00	10104	7.290,00		X			Para Dictamen Legal	
102	FERRANTI, OSCAR ANTONIO	214.589	HERNANDEZ C/BANADE	ACTOR	9.048,54		9.048,54		X			Para Dictamen Legal	
103	FITTIPALDI, OSCAR H.	214.600	HERNANDEZ C/BANADE	ACTOR	7.062,59	10105	7.062,59		X			Para Dictamen Legal	
104	GIL, MARTA SUSANA	214.594	HERNANDEZ C/BANADE	ACTOR	3.414,42	10112	3.414,42		X			Para Dictamen Legal	
105	HERNANDEZ, MANUEL F.	214.588	HERNANDEZ C/BANADE	ACTOR	3.212,51	10098	3.212,51		X			Para Dictamen Legal	
106	LEYRIA, HUGO DANIEL	214.587	HERNANDEZ C/BANADE	ACTOR	1.613,56	10113	1.613,56		X			Para Dictamen Legal	
107	LIBANA, MARIA ELENA	214.595	HERNANDEZ C/BANADE	ACTOR	1.516,13	10106	1.516,13		X			Para Dictamen Legal	
108	RODRIGUEZ, ROBERTO P.	214.597	HERNANDEZ C/BANADE	ACTOR	5.011,70	10101	5.011,70		X			Para Dictamen Legal	
109	SERDA, EDUARDO M.	214.592	HERNANDEZ C/BANADE	ACTOR	3.440,42	10114	3.440,42		X			Para Dictamen Legal	
110	TORCHIO, OSVALDO R.	214.591	HERNANDEZ C/BANADE	ACTOR	4.044,81	10115	4.044,81		X			Para Dictamen Legal	
111	VILCHE, JORGE CARLOS	214.590	HERNANDEZ C/BANADE	ACTOR	2.737,38	10116	2.737,38		X			Para Dictamen Legal	
112	BOEYKENS, MARTA H.	214.613	ZENIQUEL C/BANADE	ABOGADA	11.546,93		11.546,93		X			Para Dictamen Legal	
<b>TOTALES</b>								<b>834.871,86</b>	<b>1.863.670,81</b>	<b>54</b>	<b>0</b>	<b>58</b>	
1	FEDERICO J. LOPEZ	214.103	TOGNOCCI C/BND	PER.MEDICO	1.508,84	0						ARCHIVADO	
2	NUTRISALTA		NUTRISALTA C/BND	ACTORA	16.241,82	0						ARCHIVADO	
3	BISCARDI, MARIO	214.093	NUTRISALTA C/BND	LET.ACTOR	1.275,00	10012						ARCHIVADO	
4	SANCLEMENTE, RICARDO	214.091	NUTRISALTA C/BND	LET.ACTOR	2.125,00	10013						ARCHIVADO	
5	MOYANO, JULIO	214.095	NUTRISALTA C/BND	LET.ACTOR	1.050,00	10014						ARCHIVADO	
6	TUMARKIN, ALFREDO	214.244	TOGNOCCI C/BND	PER.NEUR.	2.263,26	0						ARCHIVADO	
7	MARIÑO, NELIDA	214.270	LECUMBERRY C/BND	ACTOR	5.551,99	0						ARCHIVADO	
8	MUSANTE, SILVIA	214.269	LECUMBERRY C/BND	ACTOR	2.775,99	0						ARCHIVADO	
9	BERTOLLO, ALDO		E.A.GROSSO C/BND		2.371,88	0						ARCHIVADO	
10	BERGARECHE, OSVALDO		MARCH C/B.N.D.	PERITO	7.500,00	10054						ARCHIVADO	
11	MARCH, J.	214.403	MARCH C/B.N.D.	ACTOR	763.250,00	10055						ARCHIVADO	
12	BIANCHETTI, RUBEN	214.335	MONZON C/BND	ABOGADO	5.292,00	10053						ARCHIVADO	
TRAMITE EN EL ORGANISMO			CANTIDAD DE CASOS										
En Administración					0								
En Sector Contable					8								
En Sector Legal					0								
En Auditoría Interna					46								
<b>TOTALES</b>					54								

*[Signature]*  
Cont. EMILIO E. MIGLIERINI  
LIQUIDADOR

Lic. AFANADOR  
AFANADOR

ANEXO II