

EMPRESA: Patrimonio en Liquidación  
Banco Nacional de Desarrollo

PERIODO: 01/01/99 al 30/06/99

**BANCO: Banco di Roma - Roma Cta.Cte. N° 074500**  
(Moneda: Liras)

Mes	Concepto	SALDO INICIAL	DEBE	HABER	SALDO FINAL
ENERO	Saldo Inicial	58,401.71			
	Total del Mes	58,401.71	0.00	0.00	58,401.71
FEBRERO	Saldo Inicial	58,401.71			
	Total del Mes	58,401.71	0.00	0.00	58,401.71
MARZO	Saldo Inicial	58,401.71			
	Total del Mes	58,401.71	0.00	0.00	58,401.71
ABRIL	Saldo Inicial	58,401.71			
	Total del Mes	58,401.71	0.00	0.00	58,401.71
MAYO	Saldo Inicial	58,401.71			
	Total del Mes	58,401.71	0.00	0.00	58,401.71
JUNIO	Saldo Inicial	58,401.71			
	Bienes y Servicios			6,790.90	
	Total del Mes	58,401.71	0.00	6,790.90	51,610.81

PROY-S01

6160

*Ramiro Vera*  
RAMIRO VERA  
ASESOR  
Cdor. RAMIRO VERA  
ASESOR

*Fernando B. B. Marin*  
FERNANDO B. B. MARIN  
LIQUIDADOR

*Hector Mario Mesquida*  
Lic. HECTOR MARIO MESQUIDA  
OBRAS SANITARIAS DE LA NACION (e.l.)  
AUDITOR INTERNO (I)

EMPRESA: Patrimonio en Liquidación  
Banco Nacional de Desarrollo

PERIODO: 01/01/99 al 30/06/99

**BANCO: Banco di Napoli - Napoles - Cta.Cte. N° 05900267**  
( Moneda: Liras)

Mes	Concepto	SALDO INICIAL	DEBE	HABER	SALDO FINAL
ENERO	Saldo Inicial	38,951.44			
	Total del Mes	38,951.44	0.00	0.00	38,951.44
FEBRERO	Saldo Inicial	38,951.44			
	Total del Mes	38,951.44	0.00	0.00	38,951.44
MARZO	Saldo Inicial	38,951.44			
	Total del Mes	38,951.44	0.00	0.00	38,951.44
ABRIL	Saldo Inicial	38,951.44			
	Total del Mes	38,951.44	0.00	0.00	38,951.44
MAYO	Saldo Inicial	38,951.44			
	Total del Mes	38,951.44	0.00	0.00	38,951.44
JUNIO	Saldo Inicial	38,951.44			
	Bienes y Servicios			4,529.24	
	Total del Mes	38,951.44	0.00	4,529.24	34,422.20

PROY-301
6160

VERA  
ASESOR

FERNANDO B. MARIN  
LIQUIDADOR

Lic. HECTOR MANO MESQUIDA  
OBRAS SANITARIAS DE LA NACION (e.s.)  
AUDITOR INTERNO (I)

EMPRESA: Patrimonio en Liquidación  
Banco Nacional de Desarrollo

PERIODO: 01/01/99 al 30/06/99

**BANCO: ABN-Amro Bank N.V.-Amsterdam**  
( Moneda: Florines Holandeses)

Mes	Concepto	SALDO INICIAL	DEBE	HABER	SALDO FINAL
ENERO	Saldo Inicial	23,374.73			
	Total del Mes	23,374.73	0.00	0.00	23,374.73
FEBRERO	Saldo Inicial	23,374.73			
	Total del Mes	23,374.73	0.00	0.00	23,374.73
MARZO	Saldo Inicial	23,374.73			
	Total del Mes	23,374.73	0.00	0.00	23,374.73
ABRIL	Saldo Inicial	23,374.73			
	Total del Mes	23,374.73	0.00	0.00	23,374.73
MAYO	Saldo Inicial	23,374.73			
	Total del Mes	23,374.73	0.00	0.00	23,374.73
JUNIO	Saldo Inicial	23,374.73			
	Bienes y Servicios			2,743.74	
	Total del Mes	23,374.73	0.00	2,743.74	20,630.99

PROY-S01
660

  
Cdr. RAMIRO VERA  
ASESOR

  
FERNANDO B.B. MARIN  
LIQUIDADOR

  
Lic. HECTOR MARIO MESQUIDA  
OBRAS SANITARIAS DE LA NACION (e.l.)  
AUDITOR INTERNO (I)

**EMPRESA: Patrimonio en Liquidación**  
**Banco Nacional de Desarrollo**

**PERIODO: 01/01/99 al 30/06/99**

**BANCO: Citibank N.A. Cta Cte.N° 1092-0388 ( Moneda Dólares)**

Mes	Concepto	SALDO INICIAL	DEBE	HABER	SALDO FINAL
<b>ENERO</b>	Saldo Inicial	72,064.25			
	Total del Mes	72,064.25	0.00	0.00	72,064.25
<b>FEBRERO</b>	Saldo Inicial	72,064.25			
	Total del Mes	72,064.25	0.00	0.00	72,064.25
<b>MARZO</b>	Saldo Inicial	72,064.25			
	Total del Mes	72,064.25	0.00	0.00	72,064.25
<b>ABRIL</b>	Saldo Inicial	72,064.25			
	Total del Mes	72,064.25	0.00	0.00	72,064.25
<b>MAYO</b>	Saldo Inicial	72,064.25			
	Total del Mes	72,064.25	0.00	0.00	72,064.25
<b>JUNIO</b>	Saldo Inicial	72,064.25			
	Rentas de la Propiedad		72.14		
	Total del Mes	72,064.25	72.14	0.00	72,136.39

PROY-S01

6160

  
**CDOR. FERNANDO VERA**  
 ASESOR

  
**FERNANDO B.B. MARIN**  
 LIQUIDADOR

  
**Lic. HECTOR MARIO MESQUIDA**  
 OBRAS SANITARIAS DE LA NACION (e.l.)  
 AUDITOR INTERNO (I)

EMPRESA: Patrimonio en Liquidación  
Banco Nacional de Desarrollo

PERIODO: 01/01/99 al 30/06/99

**BANCO: Firstar Of Milwaukee NA**  
**Cta Cte.N° 112-919935 (Moneda Dolares)**

Mes	Concepto	SALDO INICIAL	DEBE	HABER	SALDO FINAL
ENERO	Saldo Inicial	10,128.86			
	Total del Mes	10,128.86	0.00	0.00	10,128.86
FEBRERO	Saldo Inicial	10,128.86			
	Total del Mes	10,128.86	0.00	0.00	10,128.86
MARZO	Saldo Inicial	10,128.86			
	Total del Mes	10,128.86	0.00	0.00	10,128.86
ABRIL	Saldo Inicial	10,128.86			
	Total del Mes	10,128.86	0.00	0.00	10,128.86
MAYO	Saldo Inicial	10,128.86			
	Total del Mes	10,128.86	0.00	0.00	10,128.86
JUNIO	Saldo Inicial	10,128.86			
	Rentas de la Propiedad		10.14		
	Total del Mes	10,128.86	10.14	0.00	10,139.00

PROY-S01

6160

  
Cdr. RAMIRO VERA  
ASESOR

  
FERNANDO B. MARIN  
LIQUIDADOR

  
Lic. HECTOR MARIO MESQUIDA  
OBRAS SANITARIAS DE LA NACION (e.l.)  
AUDITOR INTERNO (I)

**EMPRESA: Patrimonio en Liquidación**  
**Banco Nacional de Desarrollo**

**PERIODO: 01/01/99 al 30/06/99**


**BANCO: Di Napoli - Suc. New York**  
**Cuenta Corriente N° 002253-USD-5240**  
 (Moneda: Dólares)

Mes	Concepto	SALDO INICIAL	DEBE	HABER	SALDO FINAL
<b>ENERO</b>	Saldo Inicial	2,547.37			
	Total del Mes	2,547.37	0.00	0.00	2,547.37
<b>FEBRERO</b>	Saldo Inicial	2,547.37			
	Total del Mes	2,547.37	0.00	0.00	2,547.37
<b>MARZO</b>	Saldo Inicial	2,547.37			
	Total del Mes	2,547.37	0.00	0.00	2,547.37
<b>ABRIL</b>	Saldo Inicial	2,547.37			
	Total del Mes	2,547.37	0.00	0.00	2,547.37
<b>MAYO</b>	Saldo Inicial	2,547.37			
	Total del Mes	2,547.37	0.00	0.00	2,547.37
<b>JUNIO</b>	Saldo Inicial	2,547.37			
	Rentas de la Propiedad		67.55		
	Transferencia Efectuadas			2,614.92	
	Total del Mes	2,547.37	67.55	2,614.92	0.00

PROY-S01

6/60

  
**Cdr. RAMIRO VERA**  
 ASESOR

  
**FERNANDO B.B. MARIN**  
 LIQUIDADOR

  
 Lic. HECTOR MARIO MESQUIDA  
 OBRAS SANITARIAS DE LA NACION (e.s.)  
 AUDITOR INTERNO (I)

**EMPRESA: Patrimonio en Liquidación**  
**Banco Nacional de Desarrollo**

**PERIODO 01/01/99 al 30/06/99**

**BANCO: Credit Commercial de France**  
**Cta. Cto. N° 020-342-9120**  
**( Moneda Francos Frances)**

Mes	Concepto	SALDO INICIAL	DEBE	HABER	SALDO FINAL
<b>ENERO</b>	Saldo Inicial	3,944.01			
	Total del Mes	3,944.01	0.00	0.00	3,944.01
<b>FEBRERO</b>	Saldo Inicial	3,944.01			
	Total del Mes	3,944.01	0.00	0.00	3,944.01
<b>MARZO</b>	Saldo Inicial	3,944.01			
	Total del Mes	3,944.01	0.00	0.00	3,944.01
<b>ABRIL</b>	Saldo Inicial	3,944.01			
	Total del Mes	3,944.01	0.00	0.00	3,944.01
<b>MAYO</b>	Saldo Inicial	3,944.01			
	Bienes y Servicios			556.24	
	Transferencias Efectuadas			3,387.77	
	Total del Mes	3,944.01	0.00	3,944.01	0.00
<b>JUNIO</b>	Saldo Inicial	0.00			
	Total del Mes	0.00	0.00	0.00	0.00

PROY-S01

6160

*Ramiro Vera*  
**Cdor. RAMIRO VERA**  
**ASESOR**

*Fernando B.B. Marin*  
**FERNANDO B.B. MARIN**  
**LQU'DADOR**

*Hector Mario Mesquida*  
**Lic. HECTOR MARIO MESQUIDA**  
**OBRA SANITARIAS DE LA NACION (e.l.)**  
**AUDITOR INTERNO (I)**

EMPRESA: Patrimonio en Liquidación  
Banco Nacional de Desarrollo

PERIODO: 01/01/99 al 30/06/99

**BANCO: Banca Commerciale Italiana - Milan**

Cuenta Corriente N° 954294-01-32

(Moneda: Liras)

Mes	Concepto	SALDO INICIAL	DEBE	HABER	SALDO FINAL
ENERO	Saldo Inicial	68,130.41			
	Total del Mes	68,130.41	0.00	0.00	68,130.41
FEBRERO	Saldo Inicial	68,130.41			
	Total del Mes	68,130.41	0.00	0.00	68,130.41
MARZO	Saldo Inicial	68,130.41			
	Total del Mes	68,130.41	0.00	0.00	68,130.41
ABRIL	Saldo Inicial	68,130.41			
	Total del Mes	68,130.41	0.00	0.00	68,130.41
MAYO	Saldo Inicial	68,130.41			
	Total del Mes	68,130.41	0.00	0.00	68,130.41
JUNIO	Saldo Inicial	68,130.41			
	Bienes y Servicios			6,566.74	
	Tansferencias Efectuadas			61,563.67	
	Total del Mes	68,130.41	0.00	68,130.41	0.00

PROY-S01

6160



Cdr. RAMIRO VERA  
ASESOR

  
FERNANDO E. B. MARIN  
LIQUIDADOR

  
Lic. HECTOR MARIO MESQUIDA  
OBRAS SANITARIAS DE LA NACION (e.s.)  
AUDITOR INTERNO (I)



**EMPRESA: Patrimonio en Liquidación**  
**Banco Nacional de Desarrollo**

**PERIODO: 01/01/99 al 30/06/99**

**BANCO: Generale Bank - Bruselas**  
**Cta.Cte. N° 291-1161316-32**  
**(Moneda: ECU)**

Mes	Concepto	SALDO INICIAL	DEBE	HABER	SALDO FINAL
ENERO	Saldo Inicial	344,237.95			
	Total del Mes	344,237.95	0.00	0.00	344,237.95
FEBRERO	Saldo Inicial	344,237.95			
	Total del Mes	344,237.95	0.00	0.00	344,237.95
MARZO	Saldo Inicial	344,237.95			
	Total del Mes	344,237.95	0.00	0.00	344,237.95
ABRIL	Saldo Inicial	344,237.95			
	Total del Mes	344,237.95	0.00	0.00	344,237.95
MAYO	Saldo Inicial	344,237.95			
	Transferencias Efectuadas			166,863.79	
	Total del Mes	344,237.95	0.00	166,863.79	177,374.16
JUNIO	Saldo Inicial	177,374.16			
	Rentas de la Propiedad		957.97		
	Transferencia Union Bank			178,332.13	
	Transferencias Efectuadas				
	Total del Mes	177,374.16	957.97	178,332.13	0.00

PROY-S04  
 6160

*[Signature]*  
**Cdo. RAFAEL VERA**  
**ASESOR**

*[Signature]*  
**FERNANDO B.B. MARTIN**  
**LIQUIDADOR**

*[Signature]*  
**Lic. HECTOR MARIG MESA QUIDA**  
**OBRAS SANITARIAS DE LA NACION (e.l.)**  
**AUDITOR INTERNO (I)**

EMPRESA: Patrimonio en Liquidación  
Banco Nacional de Desarrollo

PERIODO: 01/01/99 al 30/06/99

**BANCO: Banca Nazionale del Lavoro - Roma**  
Cuenta Corriente N° 884005  
( Moneda ECU)

Mes	Concepto	SALDO INICIAL	DEBE	HABER	SALDO FINAL
ENERO	Saldo Inicial	6,260.10			
	Total del Mes	6,260.10	0.00	0.00	6,260.10
FEBRERO	Saldo Inicial	6,260.10			
	Total del Mes	6,260.10	0.00	0.00	6,260.10
MARZO	Saldo Inicial	6,260.10			
	Total del Mes	6,260.10	0.00	0.00	6,260.10
ABRIL	Saldo Inicial	6,260.10			
	Total del Mes	6,260.10	0.00	0.00	6,260.10
MAYO	Saldo Inicial	6,260.10			
	Bienes y Servicios			476.84	
	Transferencias Efectuadas			5,783.26	
	Total del Mes	6,260.10	0.00	6,260.10	0.00
JUNIO	Saldo Inicial	0.00			
	Total del Mes	0.00	0.00	0.00	0.00

PROY-S01

6160

Cdor. RAMIRO VERA  
ASESOR

FERNANDO B.B. MARIN  
LIQUIDADOR

Lic. HECTOR MARIO MESQUIDA  
OBRAS SANITARIAS DE LA NACION (e.l.)  
AUDITOR INTERNO (I)

EMPRESA: Patrimonio en Liquidación  
Banco Nacional de Desarrollo

PERIODO: 01/01/99 al 30/06/99

**BANCO: Crédito Italiano - Milan**  
**Cuenta Corriente N° USD1583280**  
(Moneda Dólares)

Mes	Concepto	SALDO INICIAL	DEBE	HABER	SALDO FINAL
ENERO	Saldo Inicial	16,922.07			
	Total del Mes	16,922.07	0.00	0.00	16,922.07
FEBRERO	Saldo Inicial	16,922.07			
	Total del Mes	16,922.07	0.00	0.00	16,922.07
MARZO	Saldo Inicial	16,922.07			
	Total del Mes	16,922.07	0.00	0.00	16,922.07
ABRIL	Saldo Inicial	16,922.07			
	Total del Mes	16,922.07	0.00	0.00	16,922.07
MAYO	Saldo Inicial	16,922.07			
	Bienes y Servicios			422.07	
	Transferencia Efectuadas			16,500.00	
	Total del Mes	16,922.07	0.00	16,922.07	0.00
JUNIO	Saldo Inicial	0.00			
	Total del Mes	0.00	0.00	0.00	0.00

PROY-S01

6160

  
RAMIRO VERA  
ASESOR

  
FERNANDO B. B. MARIN  
LIQUIDADOR

  
Lic. HECTOR MARIO MESQUIDA  
OBRAS SANITARIAS DE LA NACION (e.l.)  
AUDITOR INTERNO (I)

EMPRESA: Patrimonio en Liquidación  
Banco Nacional de Desarrollo

PERIODO: 01/01/99 al 30/06/99


**BANCO: Crédito Italiano SPA - Milan**  
**Cuenta Corriente N° 02008,01719,83220,00**  
( Moneda: Liras)

Mes	Concepto	SALDO INICIAL	DEBE	HABER	SALDO FINAL
ENERO	Saldo Inicial	2,356.15			
	Total del Mes	2,356.15	0.00	0.00	2,356.15
FEBRERO	Saldo Inicial	2,356.15			
	Total del Mes	2,356.15	0.00	0.00	2,356.15
MARZO	Saldo Inicial	2,356.15			
	Total del Mes	2,356.15	0.00	0.00	2,356.15
ABRIL	Saldo Inicial	2,356.15			
	Total del Mes	2,356.15	0.00	0.00	2,356.15
MAYO	Saldo Inicial	2,356.15			
	Bienes y Servicios			422.74	
	Transferencia Efectuadas			1,933.41	
	Total del Mes	2,356.15	0.00	2,356.15	0.00
JUNIO	Saldo Inicial	0.00			
	Total del Mes	0.00	0.00	0.00	0.00

PROY-S01

6160

  
FERNANDO B. MARIN  
ASESOR

  
FERNANDO B. MARIN  
LIQUIDADOR

  
Lic. HECTOR MARIO MESQUIDA  
OBRAS SANITARIAS DE LA NACION (e.l.)  
AUDITOR INTERNO (I)

EMPRESA: Patrimonio en Liquidación  
Banco Nacional de Desarrollo

PERIODO: 01/01/99 al 30/06/99

**BANCO: The Bank of Tokyo LTD.**  
**Cuenta Corriente N° 653-0406112**  
(Moneda Yens)

Mes	Concepto	SALDO INICIAL	DEBE	HABER	SALDO FINAL
ENERO	Saldo Inicial	119,632.28			
	Total del Mes	119,632.28	0.00	0.00	119,632.28
FEBRERO	Saldo Inicial	119,632.28			
	Total del Mes	119,632.28	0.00	0.00	119,632.28
MARZO	Saldo Inicial	119,632.28			
	Total del Mes	119,632.28	0.00	0.00	119,632.28
ABRIL	Saldo Inicial	119,632.28			
	Total del Mes	119,632.28	0.00	0.00	119,632.28
MAYO	Saldo Inicial	119,632.28			
	Bienes y Sevicios			9,043.96	
	Transferencia Efectuadas			110,588.32	
	Total del Mes	119,632.28	0.00	119,632.28	0.00
JUNIO	Saldo Inicial	0.00			
	Total del Mes		0.00	0.00	0.00

PROY-S01

6160

**Odor. RAMIRO VERA**  
ASESOR

**FERNANDO B.B. MARIN**  
LIQUIDADOR

Lic. HECTOR MARINO MESQUIDA  
OBRAS SANITARIAS DE LA NACION (e.l.)  
AUDITOR INTERNO (I)

**EMPRESA: Patrimonio en Liquidación**  
**Banco Nacional de Desarrollo**

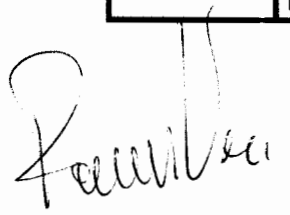
**PERIODO: 01/01/99 al 30/06/99**

**BANCO: Tokay Bank LTD.**  
**Cuenta Corriente N° 615-143701**  
 (Moneda: Yens)

Mes	Concepto	SALDO INICIAL	DEBE	HABER	SALDO FINAL
<b>ENERO</b>	Saldo Inicial	52.00			
	Total del Mes	52.00	0.00	0.00	52.00
<b>FEBRERO</b>	Saldo Inicial	52.00			
	Total del Mes	52.00	0.00	0.00	52.00
<b>MARZO</b>	Saldo Inicial	52.00			
	Total del Mes	52.00	0.00	0.00	52.00
<b>ABRIL</b>	Saldo Inicial	52.00			
	Total del Mes	52.00	0.00	0.00	52.00
<b>MAYO</b>	Saldo Inicial	52.00			
	Bienes y Servicios			51.03	
	Transferencia Efectuadas			0.97	
	Total del Mes	52.00	0.00	52.00	0.00
<b>JUNIO</b>	Saldo Inicial	0.00			
	Total del Mes	0.00	0.00	0.00	0.00

PROY-S01

6160

  
**Cdr. RAMIRO VERA**  
 ASESOR

  
**FERNANDO B.B. MARIN**  
 LIQUIDADOR

  
 Lic. HECTOR MARIO MESQUIDA  
 OBRAS SANITARIAS DE LA NACION (e.l.)  
 AUDITOR INTERNC (I)

Patrimonio en Liquidación-BANCO NACIONAL DE DESARROLLO  
 Periodo: 1/1/99 - 30/06/99

PROYECTO S01

INVERSIONES FINANCIERAS

INVERSION				MOVIMIENTO SEGUN LIBROS				
MESES	TIPO	NUMERO	DENOMINACION	SALDO INICIAL	DEBE	HABER	SALDO FINAL	
ENERO / JUNIO			INVERSIONES TEMPORARIAS FONDO CARLOS PELLEGRINI	7.182.381,00	0,00	7.182.381,00	0,00	
ENERO / JUNIO			ACCIONES EN PESOS	8.545.299,23	0,00	4.208.351,23	4.336.948,00	
ENERO / JUNIO			TITULOS Y VALORES A LARGO PLAZO	5.226.117,12	0,00	93.347,03	5.132.770,09	

*Ramiro Vera*  
 Cdo. RAMIRO VERA  
 ASESOR

*Fernando B. Marin*  
 FERNANDO B. MARIN  
 AUDITOR

*Lic. Hector Mario Mesquida*  
 Lic. HECTOR MARIO MESQUIDA  
 OBRAS SANITARIAS DE LA NACION (e.i.)  
 AUDITOR INTERNO (f)

Patrimonio en Liquidación-BANCO NACIONAL DE DESARROLLO  
 Período: 01/01/99 - 30/06/99

PROY-S01  
 660

CREDITOS

MESES	CONCEPTO	MOVIMIENTO SEGUN LIBROS						NO CORRIENTES		
		SALDO INICIAL	CORRIENTES DEBITOS	CORRIENTES CREDITOS	SALDO FINAL	SALDO INICIAL	DEBITOS	CREDITOS	SALDO FINAL	
ENERO / JUNIO	CORTE SUPREMA - IVA	85.992,84	0,00	0,00	85.992,84					
ENERO / JUNIO	CARTERA ADMINISTRATIVA	114.755.143,00	0,00	69.488.371,00	45.266.772,00					
ENERO / JUNIO	PREVISION CARTERA ADM.	-39.140.765,00	1.714.779,00	0,00	-37.425.986,00					
ENERO / JUNIO	CARTERA JUDICIAL	9.188.176.357,00	1.249.152.067,00	0,00	10.437.328.444,00					
ENERO / JUNIO	PREVISION CARTERA JUDICIAL	-9.148.280.515,00	0,00	1.240.804.633,00	-10.389.085.148,00					
ENERO / JUNIO	ANTICIPOS	53.166,12	17.843,85	0,00	71.009,97					
ENERO / JUNIO	GTOS. PAG. POR CUENTA DE TERCEROS - MIN INTERIOR	484.449,68	1.060,54	0,00	485.510,22					
ENERO / JUNIO	OTROS CREDITOS A COBRAR	9.406,99	0,00	128,77	9.278,22					

*[Handwritten Signature]*  
 ASesor  
 RAMIRO VERA

Lic. HECTOR MARIO MESQUIDA  
 OBRAS SANITARIAS DE LA NACION (e.)  
 AUDITOR INTERNO (I)



PROY-S01	DE DESARROLLO
	616c

CREDITOS

MESES	CONCEPTO	MOVIMIENTO SEGUN LIBROS						NO CORRIENTES			
		CORRIENTES						SALDO INICIAL	DEBITOS	CREDITOS	SALDO FINAL
		SALDO INICIAL	DEBITOS	CREDITOS	SALDO FINAL	SALDO FINAL					
ENERO / JUNIO	CARTERA ADMINISTRATIVA	86.390.922,00	0,00	20.715.153,00			86.390.922,00	0,00	20.715.153,00	65.675.769,00	
ENERO / JUNIO	PREVISION CARTERA ADM.						-10.661.948,00	0,00	4.047.876,00	-14.709.824,00	
ENERO / JUNIO	CARTERA JUDICIAL						34.864.834,00	41.716.692,00	0,00	76.581.526,00	
ENERO / JUNIO	PREVISION CARTERA JUDICIAL						-21.055.994,00	0,00	46.212.566,00	-67.268.559,00	
ENERO / JUNIO	OTROS ACTIVOS A LARGO PLAZO - FONDOS DE LINEA						17.874.590,00	0,00	2.128.547,00	15.746.043,00	

*Ramiro Vera*

Cdot. RAMIRO VERA  
 ASESOR

*Fernando B.B. Marin*

FERNANDO B.B. MARIN  
 LIQUIDADOR

*Hector Mario Mesonida*


Lic. HECTOR MARIO MESONIDA  
 OBRAS SANITARIAS DE LA NACION (e.l.)  
 AUDITOR INTERNO (f)

PROY-501  
6160

CASA LEGAJO	RAZÓN SOCIAL	VENCIDO TOTAL	CARTERA TOTAL	SIT.	PREVISIÓN VENCIDO	PREVISIÓN NO VENCIDO	PREVISIÓN TOTAL	CARTERA NETA TOTAL
23	78 LA PIA MONTESA DE A.GIACOSA Y C	159	22.467	1	0,0%	0	0	22.626
32	252 MOLINO GUGLIEMETTI S.A.C.I.A.	19.547	35.809	1	0,0%	0	0	55.356
10	321 VIRGILIO MANERA S.A.I.C.F.	0	582.008	1	0,0%	0	0	582.008
24	454 PEHUAMAR S. EN COM. P.I.A.C.	17.817	100.858	1	10,0%	1.782	10.086	11.868
19	1324 ASOC. UNIÓN TÁMBEROS COOP. LTDA.	3.885	401.033	1	5,0%	194	20.052	384.672
2	1424 FAB. DE ACEITE STA. CLARA S.A.I.	0	200.204	1	0,0%	0	0	200.204
2	1694 ARGENTAL S.A.I. Y C.	0	8.266	1	0,0%	0	0	8.266
25	1979 HERMAC S.A.I.C.	0	285.635	1	0,0%	0	0	285.635
8	2073 COAGROZA S.E.M.(SOC.ECON.MIXTA	0	539.867	1	0,0%	0	0	539.867
19	2093 V.M.C. REFRIGERACION S.A.	24.365	184.996	1	0,0%	0	0	209.361
2	3361 SIPAR LAMINACION DE ACEROS SAI	51.222	893.845	1	0,0%	0	0	945.067
16	4746 TENIMBO S.A.	8.709	65.425	1	0,0%	0	0	74.134
4	4792 CITRUSVIL S.A.	57	60.920	1	0,0%	0	0	60.977
2	4857 LAMINER S.A.	0	151.249	1	0,0%	0	0	151.249
1	4919 PATAGONIA ALIMENTARIA S.A.	0	361.854	1	0,0%	0	0	361.854
25	5016 ALTER S.A.I.C.	8.885	120.932	1	10,0%	889	12.093	116.835
2	5155 REGA S.A.	5.664	116.525	1	10,0%	566	0	5.098
1	5180 ENGELMANN S.A.I.C.F.E.I., H.	0	49.386	1	0,0%	0	0	116.525
2	5974 FRIG. PALADINI S.A.I.C.F.A.E.I.	15.334	587.672	1	0,0%	0	0	64.720
1	6455 POL. AMBROSIO Y CIA.S.A.C.I.	0	284.381	1	5,0%	1.518	0	587.672
2	6785 ARCADIGNI, REMO EDUARDO	30.357	314.738	1	5,0%	0	14.219	15.737
2	6996 ROSARIO CRISTAL S.A.	10.177	10.177	1	5,0%	509	0	299.001
1	6999 DINAM S.A.C.I.F.I. Y A.	0	320.057	1	0,0%	0	0	9.668
2	8127 EL TREBOL GOMA S.A.	4.320	32.004	1	5,0%	216	1.600	320.057
2	8217 JUAN BAUTISTA BOSIO S.A.	12.729	40.609	1	5,0%	636	0	34.507
2	8234 DOCAMPO LOPEZ S.A.C.I.I.	4.329	67.438	1	5,0%	216	3.372	2.667
9	9242 MAINERO Y CIA. SACIFI, CARLOS	0	275.509	1	0,0%	0	0	3.588
1	10198 ROEMMERS S.A.I.C. Y F.	0	982.292	1	0,0%	0	0	68.178
1	10690 FELIX SIMON SA	1.295	101.488	1	0,0%	0	0	275.509
1	11176 LA SERICA PLATENSE I.Y.C. SA	4.726	87.993	1	0,0%	0	0	982.292
9	11212 BARBUY S.A.	18.628	136.995	1	0,0%	0	0	102.783
9	11218 UCOMA SA (ANTES COR-ACERO SA)	19.390	260.256	1	0,0%	0	0	87.993
9	11233 GRANCOR S.A.	0	1.414.190	1	0,0%	0	0	155.623
1	12485 EST. MODELO TERRABUSI S.A.	0	747.862	1	0,0%	0	0	279.646
1	13956 BENVENUTO S.A.C.I.	0	778.714	1	0,0%	0	0	1.414.190
1	15829 MECCA CASTELAR S.A.I.C.F.	2.310	144.186	1	0,0%	0	0	747.862
1	20890 GUILLERMO DECKER SAICAFI	1.870	36.803	1	0,0%	0	0	778.714
1	21115 FERRUM SA DE CERAMICA Y METAL.	0	60.363	1	0,0%	0	0	146.496
1	31316 SALVADOR TODARO Y HNOS S.A.I.C	0	45.177	1	0,0%	0	0	38.673
1	34998 ANGEL ESTRADA CIA	72.960	556.136	1	0,0%	0	0	60.363
1	38403 EUGENIO P. QUADRIL Y CIA. SACIFIA	0	141.492	1	0,0%	0	0	45.177
1	39505 LENTAX S.A.	0	13.875	1	0,0%	0	0	629.095
1	39515 GENARO Y ANDRES DE STEFANO SA	0	265.902	1	0,0%	0	0	141.492
1	39538 WITCEL S.A.C.I.F.I. Y A.	0	135.767	1	10,0%	0	0	265.902
1	40558 ALGODONERA SAN NICOLAS S.A.	16.268	149.661	1	0,0%	0	0	13.875
1	40738 BUFFALO S.A.C.I.	0	1.421.750	1	0,0%	0	0	122.190
1	41567 AMERICAN PLAST S.A.I.C	8.012	177.297	1	0,0%	0	0	165.928
1	41779 PROPULSORA PATAGONICA S.A.	0	744.932	1	0,0%	0	0	1.421.750
								21.757
								185.309
								744.932

FERNANDO B. B. MARIN  
LICITADOR

Lic. HECTOR MARIO MESQUIDA  
GERENTE GENERAL DE LA RECTORIA  
MUNICIPIO DE SAN CARLOS



CASA LEGAJO	RAZÓN SOCIAL	VENCIDO TOTAL	NO VENCIDO SOCIAL	CARTERA TOTAL	SIT.	PREVISIÓN VENCIDO	PREVISIÓN NO VENCIDO	PREVISIÓN TOTAL	CARTERA NETA TOTAL			
1	41918 KURSAL S.A.	EN	68.995	983.029	1.052.024	1	20,0%	13.799	0	196.606	210.405	841.619
1	42009 I. DEL PLAST. Y MET.A.COZZUOL	E	0	193.650	193.650	1	0,0%	0	0	0	0	193.650
1	42903 PAPELERA DON TORCUATO S.A.C.I.	EN	16.844	30.865	47.709	1	0,0%	0	0	0	0	47.709
1	43527 CHEROIL S.A.C.I.F.	E	0	29.392	29.392	1	0,0%	0	0	0	0	29.392
1	44053 EDITORIAL AGME S.A.C.I.	EN	0	155.431	155.431	1	0,0%	0	0	0	0	155.431
1	44105 TELMEC S.C.A.C.I.A.F.I.	EN	9.010	131.341	140.351	1	10,0%	901	13.134	14.035	0	126.315
1	44598 POLIBUTENOS ARG. S.A.	EN	33	0	33	1	0,0%	0	0	0	0	33
1	45094 GAUFIONE Y CIA. SRL	EN	13.032	22.616	35.648	1	0,0%	0	0	0	0	35.648
1	46681 ZARATE WILSON ALBERTO ERNESTO	N	110	0	110	1	0,0%	0	0	0	0	110
1	46901 BCO DE LA PROVINCIA DE CORDOBA	EN	5.322	20.443	25.765	1	0,0%	0	0	0	0	25.765
1	46957 BANCO PCIA. DE BS.AS.	EN	26	7.357	7.383	1	0,0%	0	0	0	0	7.383
1	47047 MANUEL ARSLANIAN S.A.	E	43.830	194.107	237.937	1	0,0%	0	0	0	0	237.937
1	47113 COAFI S.A.	EN	0	494.069	494.069	1	0,0%	0	0	0	0	494.069
1	47597 CALJA S.A.	E	0	306.824	306.824	1	0,0%	0	0	0	0	306.824
1	48131 BODEGA J.E.NAVARRO CORREA S.A.	E	0	15.249	15.249	1	0,0%	0	0	0	0	15.249
1	48226 SURJET S.A.	E	44.395	338.407	382.802	1	0,0%	0	0	0	0	382.802
1	48418 IGLYS S.A.	EN	157.335	635.071	792.406	1	0,0%	0	0	0	0	792.406
1	48455 CERAMICA SASSUOLO S.A.	E	0	1.518.200	1.518.200	1	0,0%	0	0	0	0	1.518.200
1	48461 AGAPOL S.A.	E	0	454.450	454.450	1	0,0%	0	0	0	0	454.450
1	48470 BANCO RIO DE LA PLATA SA	E	0	14.714	14.714	1	0,0%	0	0	0	0	14.714
1	48616 BANCO DE GALICIA Y BS.AS. S.A.	EN	0	321.052	321.052	1	0,0%	0	0	0	0	321.052
1	48778 DESCARTABLES ARG. S.A.	EN	0	1.404.850	1.404.850	1	0,0%	0	0	0	0	1.404.850
1	48850 TERMICA SAN LUIS S.A.	E	0	75.578	75.578	1	0,0%	0	0	0	0	75.578
1	49005 IND.MET.SUD AMERICANA IMSA SA	E	19.813	1.003.283	1.023.095	1	0,0%	0	0	0	0	1.023.095
1	49008 RELITEX S.A.I.C.	E	0	201.159	201.159	1	0,0%	0	0	0	0	201.159
1	49018 LUQUILLO SAN LUIS S.A.	E	0	105.379	105.379	1	50,0%	0	52.689	52.689	0	108.824
1	49053 DAFU SOC. ANON.	E	0	108.824	108.824	1	0,0%	0	0	0	0	108.824
1	49061 UNILAN TRELAW S.A.	E	0	266.730	266.730	1	0,0%	0	0	0	0	266.730
1	49068 FERVA S.A.	EN	0	267.593	267.593	1	0,0%	0	0	0	0	267.593
1	49094 MARMOLES YGRANITOS DE S.LUISSA	EN	0	324.498	324.498	1	0,0%	0	0	0	0	324.498
1	49138 PLASTICOS CASTRO HNOS. SACIFA	E	0	860.927	860.927	1	0,0%	0	0	0	0	860.927
1	49192 TEXLONAS SAN LUIS S.A.	EN	0	428.197	428.197	1	0,0%	0	0	0	0	428.197
1	49202 FARMOGRAFICA S.A.	E	10.366	10.366	10.366	1	0,0%	0	0	0	0	10.366
1	49209 DE MARCHI HNOS. S.A.	E	0	139.743	139.743	1	0,0%	0	0	0	0	139.743
1	49214 GULMEZ HNOS. S.A.	EN	47.915	96.987	96.987	1	0,0%	0	0	0	0	96.987
1	49234 HOJALMAR S.A.	EN	0	52.099	52.099	1	0,0%	0	0	0	0	52.099
1	49321 CO.IN.SA.	EN	0	15.356	15.356	1	0,0%	0	0	0	0	15.356
1	49325 RUTHINIUM S.A.	E	8.605	16.055	24.660	1	20,0%	1.721	3.211	4.932	0	19.728
1	49342 MASSERA S.A.	E	48.656	86.462	135.118	1	0,0%	0	0	0	0	135.118
1	49343 INGRATTA S.A.I.C.F.I.	E	0	21.407	21.407	1	0,0%	0	0	0	0	21.407
1	49348 MARIO CERVI E HIJOS S.A.	EN	24.738	44.768	69.506	1	0,0%	0	0	0	0	69.506
1	49360 GANDARA , CELESTINO	EN	0	15.745	15.745	1	0,0%	0	0	0	0	15.745
1	49369 CLOVER PLAST SA	E	9.566	33.388	42.954	1	0,0%	0	0	0	0	42.954
1	49374 CONTENEDORES ARGENTINOS S.A.	EN	0	179.886	179.886	1	0,0%	0	0	0	0	179.886
1	49400 TELINTAR S.A.	E	0	959.605	959.605	1	10,0%	0	95.961	95.961	0	863.645
<b>Situación 1</b>			<b>891.660</b>	<b>26.822.550</b>	<b>27.714.210</b>	<b>95</b>		<b>22.947</b>	<b>0</b>	<b>438.630</b>	<b>461.577</b>	<b>27.252.633</b>

FERNANDO B. B. MARIN  
LIQUIDADOR


Lic. HECTOR MARIO MESQUIDA  
OBRAS SANITARIAS DE LA NACION (e.l.)  
AUDITOR INTERNO (i)

PROY-S01  
6160

CASA LEGAJO	RAZÓN SOCIAL	EN	NO VENCIDO TOTAL	CARTERA TOTAL	SIT.	PREVISIÓN VENCIDO	PREVISIÓN NO VENCIDO	PREVISIÓN TOTAL	CARTERA NETA TOTAL
31	1539 MARMOLERIA SIERRA CHICA S.A.	EN	29.054	924.034	2	80,0%	0	715.984	184.807
2	1868 AGROMETAL S.A.	E	0	223.854	2	0,0%	0	0	223.854
25	3075 I.P.H. S.A.	E	394	33.413	2	10,0%	0	3.341	30.426
10	5334 ITALO MANERA S.A.	E	20.109	20.109	2	0,0%	0	0	20.109
1	8184 LAB. BETA S.A.	E	44.844	1.472.714	2	30,0%	0	428.361	1.030.899
1	12289 CANALE S.A.	E	0	3.060.817	2	0,0%	0	0	3.060.817
1	38391 MINERA TEA SAMICAF	EN	156.130	492.036	2	20,0%	0	67.181	393.628
1	41000 CLAVE PLAST S.A.	E	0	134.420	2	0,0%	0	0	134.420
1	41648 PROD.CAPRI S.A.I.C.I.	EN	2.309	1.618.224	2	0,0%	0	0	1.619.224
1	41673 PUBLICIDAD GRAFICA ARG. S.R.L.	E	3.614	307.295	2	30,0%	0	92.188	217.636
1	46592 ALGODONERA SANTA FE S.A.	E	28.037	1.140.459	2	50,0%	0	570.229	584.248
1	47698 SILVIO RICAGNO E HIJOS S.A.	EN	583.833	467.349	2	20,0%	0	93.470	840.946
1	48054 ADHESIVOS SINT.ESPEC. SACIFI.	E	30.874	30.874	2	50,0%	0	0	15.437
1	48862 FAMYCA SAN LUIS S.A.	E	5.653	49.228	2	0,0%	0	0	49.228
1	48939 FRISAR S.A.	N	332.826	182.790	2	80,0%	0	146.232	103.123
1	48963 MEDORO S.A., F.A. Y MEDORO S.A	EN	4.422	168.306	2	30,0%	0	50.492	120.910
1	49072 ARGENTOIL S.A.	EN	94.340	1.079.890	2	30,0%	0	323.967	821.961
1	49105 EDUARDO A. VALOT SRL	N	2.981.280	682.358	2	90,0%	0	614.122	366.364
1	49205 MANUEL SANMARTIN S.A.	E	40.631	40.631	2	0,0%	0	0	40.631
1	49313 SEVEN S.A.C.I.F.I.Y.A.	E	19.759	220.189	2	20,0%	0	40.086	176.151
1	49370 PLASTERFLEX S.A.	EN	101	101	2	50,0%	0	0	51
1	49372 MOLINOS HARINEROS CLABECQ S.A.	EN	11.488	371.128	2	80,0%	0	287.712	74.225
<b>Situación 2</b>			<b>4.389.695</b>	<b>16.749.962</b>	<b>22</b>		<b>3.207.502</b>	<b>3.433.365</b>	<b>10.109.095</b>

FERNANDO B. B. MARIN  
LIQUIDADOR

LIC. HECTOR MARIO MESQUIDA  
OBRAS SANITARIAS DE LA NACION (e.1)  
AUDITOR INTERNO (I)



CASA LEGAJO	RAZÓN SOCIAL	NO VENCIDO TOTAL	CARTERA TOTAL	SIT.	PREVISIÓN VENCIDO	PREVISIÓN NO VENCIDO	PREVISIÓN TOTAL	CARTERA NETA TOTAL
2	100 ACINDAR,IND,ARG,DE ACEROS S.A.	1.124	1.124	3	0%	0	0	1.124
24	208 GARCÍA, LUIS Y OTROS	0	0	1	100,0%	0	0	0
1	274 DESA DIETERLE EXPLOSIVOS SACI	175.606	176.674	3	100,0%	1.068	0	176.674
1	322 ANTONIO DELGADO S.A.I.C.	139	1.393	3	100,0%	1.255	139	1.393
32	350 MAGLIARMO JUAN	275.509	277.564	3	100,0%	2.055	0	277.564
34	352 PIEMAROCCHI, LEONILDO	0	1.322	3	100,0%	1.322	0	1.322
24	484 MENNA, JOSE ANGEL Y DOMINGO	0	1	3	100,0%	1	0	1
29	499 CASTRO, VICTOR EUGENIO	968	969	3	100,0%	968	0	969
17	555 CURTIODORA R. QUINTO S.A.I.C.F.	147.108	147.627	3	100,0%	519	0	147.627
1	663 GREEN IND. REFRACT. ARG. S.A. A.P.	0	2.086	3	100,0%	2.086	0	2.086
28	687 HORISZNY, MIGUEL	327	327	3	100,0%	327	0	327
25	939 EDOLAN S.A.	341.179	343.164	3	100,0%	1.985	0	343.164
24	1344 VIRGILI, MARTA ALICIA	216.206	216.208	3	100,0%	2	0	216.208
21	1435 FARANA, JUAN OMAR	139.743	139.776	3	100,0%	33	0	139.776
31	1477 ZILJANI, AVELINO ENRIQUE	675	2.155	3	100,0%	1.480	0	2.155
24	1611 MARTINI, JOSE ALBERTO	0	3.050	3	100,0%	3.050	0	3.050
17	1674 ODICINO, HECTOR	0	76	3	100,0%	76	0	76
1	1997 NOEL Y CIA. S.A.	0	3.430	3	100,0%	3.430	0	3.430
17	2124 CAMARGO, RAMON OSCAR	765.204	767.436	3	100,0%	2.232	0	767.436
25	2543 BASALDELLA, RICARDO DOMINGO	639	2.784	3	100,0%	2.146	639	2.784
12	2615 CUATRIN, JULIO ALFREDO	36.777	37.365	3	100,0%	588	0	37.365
12	2686 PI-EYRUA, LEONARDO ANTONIO	0	10.993	3	100,0%	10.993	0	10.993
15	2927 FABI, CARLOS RUBEN	0	5.845	3	100,0%	5.845	0	5.845
17	3020 TORRES, FRANCISCO JACOBO Y JUAN	0	185	3	100,0%	185	0	185
15	3080 CHAVEZ Y PIERUCCI Y CIA. S.R.L.	14.809	14.809	3	100,0%	113	0	14.809
16	3215 ASTILLEROS CORRIENTES S.A.I.C.	904.470	24.520.674	3	90,0%	21.254.583	0	22.068.606
10	3344 NESTOR VALSANO S.A.	0	10.758	3	100,0%	10.758	0	10.758
17	3520 FERBA SAN LUIS S.A.	0	2.941	3	100,0%	2.941	0	2.941
17	3535 HERNANDEZ, VICTORIANO RICARDO	0	63.962	3	100,0%	63.962	0	63.962
15	3758 ZEC, OMAR RUBEN	675	9.078	3	100,0%	8.403	675	9.078
1	4039 CIA. ARGENTINA DE CAUCHO ICSA	50	2.764	3	100,0%	2.764	0	2.764
11	4146 GARIN HUERTA A Y ACTAR, J.A.	0	54.282	3	100,0%	54.282	0	54.282
4	4453 TOMANOVICH, EMILIO PEDRO	0	276	3	100,0%	276	0	276
4	4524 CALAZANZ, ARTURO	19.177	19.203	3	100,0%	27	0	19.203
16	4641 GIMENEZ, JOSE ANGEL	0	6.808	3	100,0%	6.808	0	6.808
4	4754 GARBERO, HECTOR	0	91	3	100,0%	91	0	91
4	4773 GONZALEZ, RAMON AMERICO	2.078	5.824	3	40,0%	1.498	831	2.330
25	5008 CREACIONES TEXTILES ROGER S.A.	0	2.298	3	100,0%	2.298	0	2.298
25	5011 KOULAKSIAN, ATANASIO Y HNOS.	0	267	3	100,0%	267	0	267
25	5053 PRODUCTOS VENIER S.A.	0	803	3	100,0%	803	0	803
25	5068 MADERLIT S.A.	0	1.959	3	100,0%	1.959	0	1.959
25	5072 VUONO Y CIA. S.A., PABLO	0	1.860	3	100,0%	1.860	0	1.860
25	5113 SANTORELLI, ANTONIO	0	1.835	3	100,0%	1.835	0	1.835
25	5117 I.P. INTERIORES DE PLACARDS SRL	0	2.637	3	100,0%	2.637	0	2.637
16	5131 SANCHEZ, ANA LIO Y ALBERTO	0	3.123	3	100,0%	3.123	0	3.123
16	5257 HERBSTEIN, ISAAC EDUARDO	0	13.239	3	100,0%	13.239	0	13.239
16	5275 SCHMIDEL, ANTONIO	0	251	3	100,0%	251	0	251
10	6056 FERNANDEZ, CARLOS ALBERTO	0	11.482	3	100,0%	11.482	0	11.482
10	6099 FABRIPRET S.A.	0	14.556	3	100,0%	14.556	0	14.556

FERNANDO B. B. MARIN  
LIQUIDADOR

Lic. HECTOR MANO MESQUIDA  
OPRAS SANTARIAS DE LA NACION (e.l.)  
AUDITOR INTERNO (t)

*[Handwritten signature]*

PROY-901  
6160


CASA LEGALJO	RAZÓN SOCIAL	NO VENCIDO SOCIAL	CARTERA TOTAL	SIT.	PREVISIÓN VENCIDO	PREVISIÓN NO VENCIDO	PREVISIÓN TOTAL	CARTERA NETA TOTAL
1	7440 INYECTA ARGENTINA S.A.	0	1.124	3	100,0%	0	1.124	0
2	8028 PIAZZA, FEDERICO PEDRO	0	12	3	100,0%	0	12	0
2	8092 DISTRIBUIDORA BAIRES S.A.	16.859	19.645	3	99,0%	0	16.691	19.449
9	8257 AESA ACEROS ESPECIALES S.A.I.C.	271.876	277.963	3	100,0%	0	271.876	277.963
9	8700 RAMOS HNOS. S.A.C.I.C.I.F.A.M.	0	1	3	100,0%	0	1	0
1	8767 ROSEDA S.A.I.C.	0	2.384	3	100,0%	0	2.384	0
1	11150 F.A.DE V.Y R.DE OP. HURLINGHAM	200.204	200.664	3	100,0%	0	200.204	200.664
9	11188 LUCAS SANTIAGO E HIJOS S.A.	0	5.814	3	100,0%	0	5.814	0
9	11199 SANSO, ANIBAL ALBERTO	0	6.292	3	100,0%	0	6.292	0
9	11234 QUEVEDO, HUGO ANTONIO	0	5.674	3	100,0%	0	5.674	0
1	11284 GUILLERMO PADILLA LTDA S.A.C.I.	0	1.863	3	100,0%	0	1.863	0
1	12236 CARTONERIA BENGRI S.A.C.I.	0	1.277	3	100,0%	0	1.277	0
1	13355 INST. FOTOTOPOGRAFICO ARG. IFTAS	0	2.939	3	100,0%	0	2.939	0
1	13728 FABRICAS REUNIDAS SALVAT SRL	0	1.687	3	100,0%	0	1.687	0
1	17123 C.I.M.E.T. S.A.	19	628	3	100,0%	0	19	628
1	17896 PAPIREX SA	0	2.697	3	100,0%	0	2.697	0
1	17928 O.M.I.C.A. S.A.	0	2.098	3	100,0%	0	2.098	0
1	26494 RIZZO, GERONIMO SA.	0	2.772	3	100,0%	0	2.772	0
1	34736 COLOMBO Y NOCETTI ACHAVAL SMTI	301.937	303.278	3	100,0%	0	301.937	303.278
1	37557 CELULOSA JULIY S.A.	0	2.230	3	100,0%	0	2.230	0
1	39648 SCULPONIA ARGENTINA SA.	0	2.862	3	100,0%	0	2.862	0
1	40501 TREVISAN HNOS. S.A.I.C.	0	197	3	100,0%	0	197	0
1	41560 DAISA S.A.I.C.I.F.A.	338	1.539	3	100,0%	0	338	1.539
1	41730 PERSIO CONTANTINO, CARLOS	0	3.344	3	100,0%	0	3.344	0
1	41957 SAFRA C.I.F.	135.862	286.825	3	75,0%	0	101.897	215.118
1	42012 ABBIENDI S.A.I.C.	0	103.183	3	10,0%	0	10.318	92.865
1	42063 ALSINA VIAL S.A.C.I.C.I.	91.870	94.325	3	100,0%	0	91.870	94.325
1	42082 GAGLIANONE EST. GRAFICO S.A.C.I	209.101	255.809	3	50,0%	0	104.551	127.905
1	42219 HIDRAULICA INDUSTRIAL SACIF.	0	3.200	3	100,0%	0	3.200	0
1	42830 TEJEDURIA CATESO SA.	0	3.107	3	100,0%	0	3.107	0
1	44970 PLASTIFLEX S.A.	272.610	296.139	3	30,0%	0	81.783	88.842
1	45139 ETA S.A.	0	6	3	100,0%	0	6	0
1	45679 TEXTIL REDES SAUCFI	0	3.171	3	100,0%	0	3.171	0
1	45962 PAMET SCA.	0	2.462	3	100,0%	0	2.462	0
1	46139 FITZNER HNOS SAIC.	18.412	20.779	3	100,0%	0	18.412	20.779
1	46909 BCO. DE LA PCIA. DE LA RIOJA	0	1.287.490	3	100,0%	0	1.287.490	0
1	47202 EST. MET. J.R. ESCUREDO S.A.I.C.	0	1.146	3	100,0%	0	1.146	0
1	47228 PIRAGUA S.A.C.I.I.F.C.A	0	1.680	3	100,0%	0	1.680	0
1	47296 PHLOX EXIBRO S.A.	0	3.689	3	100,0%	0	3.689	0
1	47542 KENNA S.A.I.C.F.E.I.M.	0	1.682	3	100,0%	0	1.682	0
1	47693 SAMREXPORT S.A.	0	2.576	3	100,0%	0	2.576	0
1	47763 ANTONIO D'ANTONIO PESQUERA S.A	69	1.898	3	100,0%	0	69	1.898
1	47829 ROBLE BLANCO S.A.	0	2.529	3	100,0%	0	2.529	0
1	47843 ASIEPORT S.A.	200.516	202.493	3	100,0%	0	200.516	202.493
1	47948 COTENOR S.A.	0	3.129	3	100,0%	0	3.129	0
1	48010 COYSCA S.A.	0	2.713	3	100,0%	0	2.713	0
1	48035 VENTURINO HNOS. S.A.	0	3.384	3	100,0%	0	3.384	0
1	48110 LAB. BRITANIA S.R.L.	0	1.941	3	100,0%	0	1.941	0
1	48118 HOLLMANN S.A.	0	3.048	3	100,0%	0	3.048	0

Lic. HECTOR MARIO MESQUIDA  
OBRAS SANITARIAS DE LA NACION (e.l.)  
AUDITOR INTERNO (I)

FERNANDO B. B. MARTIN  
AUDITADOR

PROY-501  
6160  
VENCIDO  
TOTAL

CASA LEGAJO	RAZÓN SOCIAL	NO VENCIDO SOCIAL	CARTERA TOTAL	SIT.	PREVISIÓN VENCIDO	PREVISIÓN NO VENCIDO	PREVISIÓN TOTAL	CARTERA NETA TOTAL
1	48142 FRIG. GENERAL RODRIGUEZ	193	3.898	3	100,0%	3.705	0	3.898
1	48168 ENVASES LINCSE S.R.L.	0	1.705	3	100,0%	1.705	0	1.705
1	48180 AMOBILIARIO 2000 S.A.	0	1.265	3	100,0%	1.265	0	1.265
1	48190 FEDERICO VOGT EST.MET.ARG.S.A.	678	2.635	3	100,0%	2.635	0	2.635
1	48223 BRJA, EUGENIO AMERICO	52.214	4.185	3	100,0%	3.507	678	4.185
1	48278 BAC S.R.L.	0	53.382	3	100,0%	1.169	52.214	53.382
1	48280 PIAZZA SAICIFA	434	2.934	3	100,0%	2.934	0	2.934
1	48333 LEBAC S.A.I.C.	4.443	1.530	3	100,0%	1.097	434	1.530
1	48342 APRILON, JINIFISA Y PERGAMINO	0	6.214	3	100,0%	1.771	4.443	6.214
1	48346 VAZQUEZ GIL Y CIA. S.A.	0	1.117	3	100,0%	1.117	0	1.117
1	48377 AACHEN S.A.C.E.I.	0	386	3	100,0%	386	0	386
1	48453 IND.ARG. LA PAMPA S.A.I.C.	212.850	214.470	3	100,0%	1.621	212.850	214.470
1	48559 FERNANDEZ O.M. Y BORNACIN E.N.	0	644.241	3	100,0%	644.241	0	644.241
1	48563 ROUSSEAU S.A.	0	2.964	3	100,0%	2.964	0	2.964
1	48586 INGENIERIA FOURNAS S.R.L.	0	6.115	3	100,0%	6.115	0	6.115
1	48634 MAVI S.R.L.	0	3.434	3	100,0%	3.434	0	3.434
1	48638 LIBERALI, C.A. Y BRAVO, R.J.	0	610	3	100,0%	610	0	610
1	48652 RENTAIRE DIV. OBRAS IND. S.A.	0	1.250	3	100,0%	1.250	0	1.250
1	48674 CRISPAN S.A.I.C.A.	0	7.100	3	100,0%	7.100	0	7.100
1	48730 FUNDACION FAVALORO	15.918.545	18.717.818	3	10,0%	279.927	1.591.854	1.871.782
1	48799 RIODIANA TEXTIL S.A.	0	1.101	3	100,0%	1.101	0	1.101
1	48910 AGLIANO S.R.L.	15	15	3	100,0%	15	0	15
1	49011 ECA S.A.	70.498	1.038.920	3	30,0%	21.149	290.527	311.676
1	49055 CURTIDURIA ALFA S.A.	294.216	306.160	3	50,0%	5.972	147.108	153.080
1	49091 LIB - GRAF S.R.L.	0	2.695	3	100,0%	2.695	0	2.695
1	49100 SALVADOR LIGUORI S.A.A.C. E.I.	0	343.080	3	50,0%	171.540	0	171.540
1	49104 CHIARITO SA Y CHIARITO S.LUIS	0	23.493	3	0,0%	0	0	23.493
1	49110 IND. JOLS S.R.L.	0	2.671	3	100,0%	2.671	0	2.671
1	49162 KAMET S.A.	46.122	54.277	3	0,0%	0	0	54.277
1	49229 ACEROS INOXIDABLES SAN JUAN SA	0	511	3	100,0%	511	0	511
1	49231 PEREZ, JOSE ENRIQUE Y OTROS,	0	57.521	3	100,0%	57.521	0	57.521
1	49334 P.H.A. SOC. ANON	0	3.368	3	100,0%	3.368	0	3.368
1	49347 CICA S.A.	806	1.797	3	100,0%	991	806	1.797
1	49384 AGRITEC S.A.	0	5.320	3	100,0%	5.320	0	5.320
1	49389 LIC-TEX SAE HIL RIO GRANDE SA	0	1.732	3	100,0%	1.732	0	1.732
<b>Situación 3</b>		<b>29.606.140</b>	<b>51.864.667</b>	<b>133</b>		<b>24.292.837</b>	<b>6.639.506</b>	<b>30.932.343</b>
		<b>0</b>	<b>22.258.527</b>	<b>0</b>		<b>0</b>	<b>0</b>	<b>20.932.324</b>

  
**FERNANDO B. B. MARIN**  
 LIQUIDADOR

  
**Lic. HECTOR MARIO MESQUIDA**  
 OBRAS SANITARIAS DE LA NACION (e.l.)  
 AUDITOR INTERNO (II)

PROY-501  
6160

CASA LEGAJO	RAZÓN SOCIAL	NO VENCIDO SOCIAL	CARTERA TOTAL	SIT.	PREVISIÓN VENCIDO	PREVISIÓN NO VENCIDO	PREVISIÓN TOTAL	CARTERA NETA TOTAL
1	266 EST. MET. DE POLI S.A.C.I.F.	N	1.597	4	100,0%	0	1.597	0
32	426 CCTE. ROAT ALEJANDRA BEATRIZ	N	12.429	4	100,0%	2.023	14.452	0
22	1109 SANTOS SALGUEIRA, FRANCISCO	N	120	4	100,0%	0	120	0
1	3940 LA CANTABRICA SAMIC	N	1.544	4	100,0%	0	1.544	0
25	5035 AUTUMN S.A.	N	1.909	4	100,0%	3.263	5.172	0
25	5079 SCHILLIRO, RODOLFO	N	1.032	4	100,0%	0	1.032	0
25	5114 RATCLIFFE BASIL	N	2.236	4	100,0%	0	2.236	0
25	5116 CASA BLACHMAN S.A.C.I.F.	N	3.161	4	100,0%	0	3.161	0
25	5144 SZAFERSZTEIN, JULIO	N	1.310	4	100,0%	0	1.310	0
1	5644 CILSA CIA. IND. LAHERA S.A.F.I.	N	1.526	4	100,0%	0	1.526	0
1	15916 CARTONERIA ACEVEDO S.A.C.I.	N	1.606	4	100,0%	0	1.606	0
1	16553 CIARRAPICO HINOS, S.A.I.C.	N	1.960	4	100,0%	403	2.363	0
1	16737 SITMA S.A.I.C.	N	2.193	4	100,0%	0	2.193	0
1	31465 BORGWARD ARGENTINA S.A.I.C.I.	N	2.822	4	100,0%	0	2.822	0
1	33405 ORO AZUL S.A.	N	1.829	4	100,0%	0	1.829	0
1	39491 BACARAY MANUF. S.A.I.C.	N	1.851	4	100,0%	104.428	1.851	0
1	43543 ASTRAMAR CIA. ARG. DE NAV. S.A.C.	N	1.122	4	100,0%	0	1.122	0
1	46116 MANUF. TEXTIL PATAGONICA S.A.	N	758	4	100,0%	0	758	0
1	47031 BANCO LATINOAMERICANO	N	6.758.984	4	100,0%	3.679	6.758.984	0
1	47043 GUSDAVAL S.A.	N	1.183	4	100,0%	0	1.183	0
1	47525 ETCHEART S.A., ARNALDO	N	450	4	100,0%	0	450	0
1	47812 NAVALTEC S.A.	N	2.126	4	100,0%	0	2.126	0
1	47909 FOC MEDICAL S.A.	N	3.203	4	100,0%	0	3.203	0
1	48078 DITRON S.A.	N	527.427	4	100,0%	0	527.427	0
1	48124 LEICACH S.A.	N	33.719	4	100,0%	0	33.719	0
1	48258 INTER COTTON ASOC. S.A.	N	3.469	4	100,0%	0	3.469	0
1	48351 AVELLINO S.A.I.C.	N	1.198	4	100,0%	0	1.198	0
1	48409 MALELU S.A.	N	9.919	4	100,0%	6.527	16.446	0
1	48419 SIDARSA S.A.	N	2.234	4	100,0%	0	2.234	0
1	48464 BANCO AVELLANEDA S.A.	N	1.262	4	100,0%	0	1.262	0
1	48468 BANCO ALAS COOP.LTDO.	N	113.969	4	100,0%	0	113.969	0
1	48472 BANCO DE CREDITO ARGENTINO S.A.	N	62.348	4	100,0%	0	62.348	0
1	48513 MAS, MARIANO	N	1.852	4	0,0%	0	1.852	0
1	48529 NEA S.A.	N	1.043.366	4	100,0%	0	1.043.366	0
1	48569 BANCO ROBERTS S.A.	N	3.307	4	100,0%	0	3.307	0
1	48570 BCO. ESPAÑOL DEL RIO DE LA PLAT	N	34.249	4	0,0%	0	34.249	0
1	48575 BCO. COMERCIAL DEL NORTE S.A.	N	76.828	4	100,0%	0	76.828	0
1	48629 BANCO DEL OESTE S.A.	N	82.607	4	100,0%	0	82.607	0
1	48660 BANCO DEL CENTRO COOP. LTDO.	N	915.347	4	100,0%	1.839	917.186	0
1	48689 TYRSIS S.A.	N	147.638	4	100,0%	0	147.638	0
1	48694 EMBLUTIDOS GUEMES S.R.L.	N	1.022	4	100,0%	0	1.022	0
1	48696 LOPEZ, J.F. Y SCANIGLIA J.C.O.	N	2.486	4	100,0%	0	2.486	0
1	48745 FATALA, VICTOR ANIBAL	N	3.258	4	100,0%	0	3.258	0
1	48758 BCO. INTEGRADO DEPART. COOP. LTDO	N	3.081	4	100,0%	0	3.081	0
1	49232 LAB. KONIG S.A.	N	2.243	4	100,0%	0	2.243	0
1	49263 MOLIENDAS SOC. ANON.	N	2.050	4	100,0%	0	2.050	0
1	49286 CTE ALTOFUUN S.A.	N	2.568	4	100,0%	0	2.568	0
1	49287 CTE PAPELERA SAR S.R.L.	N	126	4	100,0%	0	126	0
1	49290 CTE. ISIVAL S.A.	N	44.025	4	100,0%	0	44.025	0
1		N	45.031	4	100,0%	0	45.031	0
			40.986				40.986	

Lic. HECTOR MARIO MESQUIDA  
OBRAS SANITARIAS DE INICIACION (e.1)  
AUDITOR INTERNO

BERNARDO B. B. MANN  
LIQUIDADOR



PROY-501  
6160  
VENCIDO  
TOTAL

CASA LEGAJO	RAZÓN SOCIAL	NO VENCIDO SOCIAL	CARTERA TOTAL	SIT.	PREVISIÓN VENCIDO	PREVISIÓN NO VENCIDO	PREVISIÓN TOTAL	CARTERA NETA TOTAL
1	49291 CCTE DEL ENCO S.A.	253	1.491.480	4	100,0%	0	1.491.480	0
1	49292 CCTE ESTBLANAFER S.A.	506	17.846	4	100,0%	0	17.846	0
1	50000 EXPLORAC. MINERAS SAIC (CCTE)	0	1.793	4	100,0%	0	1.793	0
1	50001 TREFILSA SAIC (CCTE)	0	477	4	100,0%	0	477	0
1	50002 SASSOON SAIC. EDUARDO (CCTE)	0	330	4	100,0%	0	330	0
1	50003 FABINOR S.A. (CCTE)	0	395	4	100,0%	0	395	0
1	50004 SUC. ROBERTO ZITTO SRL (CCTE)	0	2.099	4	100,0%	0	2.099	0
1	50005 BENEDETTI SAIC (CCTE)	778.714	779.778	4	100,0%	0	779.778	0
1	50006 GUILLIANO E HIJOS SAIC (CCTE)	0	1.397	4	100,0%	0	1.397	0
1	50007 CONFECCIONES DEL NORTE SA(CCTE)	0	1.540	4	100,0%	0	1.540	0
1	50008 SANCAR TUBULARES SRL (CCTE)	0	954	4	100,0%	0	954	0
1	50009 GUEVARA LYNCH, FERNANDO (CCTE)	0	1.252	4	100,0%	0	1.252	0
1	50010 MACAYA, JORGE MARIO (CCTE)	0	657	4	100,0%	0	657	0
1	50011 SIGNARSA S.A. (CCTE)	0	1.198	4	100,0%	0	1.198	0
1	50012 LAMINACIONES QUINTANA SA (CCTE)	75.625	76.527	4	100,0%	0	76.527	0
1	50013 LAHER MERCANTIL S.A. (CCTE)	37.812	38.640	4	100,0%	0	38.640	0
1	50014 DIAZ, DOMINGO ANICETO (CCTE)	40.007	41.321	4	100,0%	0	41.321	0
1	50015 MACIEL DOGBERTO H.Y OTRA(CCTE)	0	1.175	4	100,0%	0	1.175	0
1	50016 COSMOS S.A. (CCTE)	0	317	4	100,0%	0	317	0
1	50017 INDUSTRIAS YAGUAR SRL (CCTE)	0	317	4	100,0%	0	317	0
1	50018 COAGULANTES ARG. S.A. (CCTE)	0	1.434	4	100,0%	0	1.434	0
1	50019 ZEN S.A.I.C. (CCTE)	0	865	4	100,0%	0	865	0
1	50020 CONGRESO MAC.PPME REV. (CCTE)	883.321	884.927	4	100,0%	0	884.927	0
1	50021 MOLINA,HECTOR O MACACH E.(CCTE)	0	2.143	4	100,0%	0	2.143	0
1	50022 MESSINA, PASCUAL (CCTE)	0	425	4	100,0%	0	425	0
1	50023 PRODUCTOS MADEREROS SA (CCTE)	372.466	373.544	4	100,0%	0	373.544	0
1	50024 DREAN SAN LUIS S.A. (CCTE)	4.300	5.883	4	100,0%	0	5.883	0
1	50025 FRIGORIFICO AUSTRAL SA (CCTE)	126.891	127.654	4	100,0%	0	127.654	0
1	50026 PESQUERA CIASALL S.A. (EXPT.E.)	0	1.201	4	100,0%	0	1.201	0
<b>Situación 4</b>		<b>0</b>	<b>14.613.702</b>	<b>78</b>	<b>9.902.700</b>	<b>4.198.323</b>	<b>14.101.023</b>	<b>512.679</b>

FERNANDO B. B. MARIN  
LIQUIDADOR

Lic. HECTOR MANO MESQUIDA  
OBRAS SANITARIAS DE N. NACION (e.l.)  
AUDITOR INTERNO (I)

PROY-001  
6160  
VENCIDO TOTAL

CASA LEGAJO	RAZÓN SOCIAL	NO VENCIDO TOTAL	CARTERA TOTAL	SIT.	PREVISIÓN VENCIDO	PREVISIÓN NO VENCIDO	PREVISIÓN TOTAL	CARTERA NETA TOTAL
8	17 LA RIOJANA C.C.I.S.A.	83.267	7.956.360	5	100,0%	0	7.956.360	0
29	18 RECTIFICACIONES COMODORO S.A.	0	31.431	5	99,0%	0	31.117	314
1	26 TELEVEL I.I.F.C.S.A.	959.605	71.527.598	5	100,0%	0	70.567.993	0
34	37 COLLODET ANTONIO O.	0	16.438.426	5	99,0%	0	16.274.041	164.384
29	40 DASZKO, WILADIMIRO	2.707	2.303.523	5	100,0%	0	2.300.816	0
24	49 HUICI S.R.L., NESTOR	19.481	137.201	5	99,0%	0	116.543	1.372
6	51 GUILLERMO GIL S.A.C.	0	29.224	5	100,0%	0	29.224	0
17	58 SUC.DE LEOPOLDO NELLAR	0	227.745	5	100,0%	0	227.745	0
34	72 BAROLIN Y ZULIANI S.A.C.I.A.C.	40	232.414	5	100,0%	0	232.374	40
33	74 ENCISO, PEDRO ANTONIO	116.525	153.833	5	99,0%	0	36.935	1.538
23	91 CRAMACO S.A.	0	6.552	5	100,0%	0	6.552	0
8	139 JALTI HNOS S.A.	0	214.883	5	100,0%	0	214.883	0
17	141 SOSA, HUMBERTO	0	40.048	5	99,0%	0	39.647	400
19	172 S.A.I.C. MARCONETTI LTDA.	653	653	5	100,0%	0	653	0
18	174 HOJALATERA MARIO HERRERA S.A.	0	11.208	5	100,0%	0	11.208	0
28	179 HUAMAC PATAGONICA S.A.I.C.	0	16.107.775	5	100,0%	0	16.107.775	0
27	187 OLCA S.A.I.C.	0	981.464	5	100,0%	0	981.464	0
33	235 SOLANO GUTIERREZ, FRANCISCO	13.362	200.901	5	100,0%	0	187.540	0
28	247 GEOSUR S.A.C.I.F.I. DE C.Y.M.	0	6.880	5	100,0%	0	6.880	0
30	263 YUDA WOLFF REISS S.R.L.	289.457	803.738	5	99,0%	0	509.138	8.037
24	271 TRAMAIN CORDOBA, RAUL F.	0	1.959.092	5	100,0%	0	1.959.092	0
9	272 BATTISTI S.A.	1.278	1.092.316	5	100,0%	0	1.091.038	0
28	272 MARTINEZY VALDE, BENJAMIN BENIT	0	507.665	5	100,0%	0	507.665	0
20	282 CARRIZO, JOSE ANICETO	0	75.924	5	100,0%	0	75.924	0
28	284 BELLOTTI, EDGARDO	0	25.394	5	100,0%	0	25.394	0
13	344 VOLTA Y CIA. S.R.L.	0	96.221	5	100,0%	0	96.221	0
22	347 OSZUST, CEFERINO	0	34.279	5	99,0%	0	33.936	343
32	362 CHATELAIN, ROBERTO OSCAR	7.348	1.142.619	5	99,0%	0	1.123.918	11.426
24	365 CERAMICA SAN JOSE S.C.A.	810.300	847.705	5	99,0%	0	37.031	8.477
32	370 GARRAHAM, RAUL RETNALDO	0	3.756	5	100,0%	0	3.756	0
15	371 GASPARRI HNOS. S.A.	0	1.716.407	5	99,0%	0	1.699.243	17.164
18	382 EL NIHUIL CORP. SOD. DEL SUD S.A	8.001	1.223.634	5	100,0%	0	1.215.633	0
30	383 BRAVO, ROBERTO RAUL	170	3.009	5	100,0%	0	2.839	170
32	383 MONTANI, NORMA ZULEMA	0	191.729	5	100,0%	0	191.729	0
27	383 ZABALA S.A.I.C.	149.661	200.656	5	100,0%	0	50.996	149.661
28	392 PELESUR S.A.I.C.	612.547	1.049.804	5	100,0%	0	437.257	612.547
32	401 CALZADOS DABRE S.R.L.	382.602	1.913.807	5	99,0%	0	1.515.893	378.776
32	408 PUIG, PATRICIO Y PUIG, HECTOR E.	0	160.986	5	99,0%	0	159.376	0
15	412 CORTEZ, ADOLFO DEL CARMEN	0	40.316	5	100,0%	0	40.316	0
32	419 LUCERO, OSCAR HECTOR	0	12.074	5	100,0%	0	12.074	0
1	438 CRISTALERIAS DE CUYO S.A.	20.227.179	20.227.179	5	100,0%	0	20.227.179	0
3	438 CRISTALERIAS DE CUYO S.A.	2.103	2.103	5	100,0%	0	2.103	0
29	452 CERVINO, HORACIO JORGE	693.283	694.201	5	100,0%	0	693.283	0
7	459 MARTINEZ DE SORIA Y OTROS,	0	832.718	5	100,0%	0	832.718	0
34	464 SALVAREDI, JULIO BERNARDO	0	104.328	5	100,0%	0	104.328	0
7	473 BRACAMONTE, BERNARDO ALEJANDRO	11	8.969	5	100,0%	0	8.959	0
28	474 ANTONELLI, ADELINA	630.342	1.088.420	5	100,0%	0	458.079	630.342
29	495 BORDO, EDGARDO ANIBAL	0	159.363	5	99,0%	0	157.769	1.594
33	496 CAPONI, HECTOR LISANDRO	996	38.708	5	100,0%	0	37.712	996

Lic. HECTOR MARIO MESQUIDA  
OBRAS SANITARIAS DE LA NACION (e.l.)  
AUDITOR INTERNO (s)

FERNANDO B. B. MARIN  
AUDITADOR

*[Handwritten signature]*

6160	PROY-S01
VENIDO	TOTAL

CASA LEGAJO	RAZÓN SOCIAL	NO VENCIDO TOTAL	CARTERA TOTAL	SIT.	PREVISIÓN VENCIDO	PREVISIÓN NO VENCIDO	PREVISIÓN TOTAL	CARTERA META TOTAL
29	497 DUKATAS, JORGE	68.792	189.309	5	99,0%	0	68.104	187.416
29	501 GARCIA, JOSE LUIS	0	3.746	5	100,0%	0	3.746	0
28	512 CASTAGNONE Y URIBE	12.415	12.415	5	100,0%	0	12.415	0
28	554 SALADINO JUAN BAUTISTA	0	399.293	5	100,0%	0	399.293	0
28	568 IGLESIAS, MANUEL OMAR	0	784.318	5	100,0%	0	784.318	0
30	584 MURGIA, VICTOR HUGO REMO	26.718	31.350	5	50,0%	13.359	15.675	15.675
28	585 DECOR GAMA S.R.L.	171	1.396	5	100,0%	0	171	1.396
28	589 IND. PLASTICAS TRELAW S.A.	0	142.905	5	100,0%	0	142.905	0
28	602 REYES CHEREZA, W. Y PINTO, F.	0	591.289	5	99,0%	0	585.376	5.913
28	610 KINSEY S.A.C.I.F.A.	0	29.438	5	99,0%	0	29.143	294
21	653 SOSA RODRIGUEZ, MARCELINO MARTI	0	38.246	5	100,0%	0	38.246	0
21	663 VILLAGRA, OSCAR JULIO	0	768.029	5	99,0%	0	760.349	7.680
33	666 ARANDA, ROGELIO Y CARLOS GUIJDO	35.548	639.687	5	99,0%	0	598.098	633.290
28	666 OCEANGEL S.A.	0	5.001.684	5	99,0%	0	4.951.667	6.397
30	675 CONTRERAS AGUILAR, JOSE DOMITIL	0	5.540	5	100,0%	0	5.540	0
30	676 FERRETTO, JORGE Y ASOCIADOS S.A	491.185	2.059.375	5	70,0%	1.097.733	343.830	1.441.562
28	678 IBARBIA, ROBERTO Y SILVIA	0	489	5	100,0%	0	489	0
33	680 TECNOCOL S.A.I.C.A.F.I.	153.970	1.705.004	5	100,0%	1.551.034	153.970	1.705.004
30	684 SEPULVEDA VICENTE, NANCY EDITH	0	3.418	5	100,0%	0	3.418	0
28	688 SERTEC S.R.L.	0	801.822	5	99,0%	0	793.803	8.018
33	689 ASTRAL S.A.C.I.F.I.A.	0	488.607	5	99,0%	0	483.720	4.886
28	695 LAN-MAR S.A.	0	7.129	5	100,0%	0	7.129	0
28	699 INSUA PAZ, MANUEL Y SRA.	0	31.885	5	100,0%	0	31.885	0
28	706 MARCH, JOSE PEDRO	51.018	193.687	5	100,0%	142.669	51.018	193.687
28	709 QUIROGA, ROBERTO	63.624	63.624	5	99,0%	62.987	62.987	636
28	710 DEL PUERTO S.R.L.	50.230	50.230	5	99,0%	49.727	679	50.406
33	758 AVEZZA PABLO ALBERTO Y OTRO	13.053	307.483	5	100,0%	294.430	13.053	307.483
33	759 TARIMA S.A.	978.455	1.547.938	5	99,0%	563.788	968.670	1.532.458
19	760 J. Y E. SENOR E HIDOS S.A.I.C.	0	60.818.155	5	100,0%	60.818.155	0	60.818.155
24	764 FRIGORIF. MELLINO S.A.	0	1.974.151	5	100,0%	1.974.151	0	1.974.151
4	773 CAYONORT S.R.L.	75	60.238	5	100,0%	60.164	75	60.238
33	776 ALIMENTARIA S.A.	0	1.504.225	5	100,0%	1.504.225	0	1.504.225
27	777 GRIGIONI, VIRGILIO MANUEL	0	81.714	5	100,0%	81.714	0	81.714
33	780 MACIEL, RAMON	0	74.281	5	100,0%	74.281	0	74.281
27	823 AROMATARIAS, LUIS M. CLEMENTE	3.133	147.625	5	100,0%	144.492	3.133	147.625
33	848 MITAL S.A.	0	58.337	5	100,0%	58.337	0	58.337
27	849 MANZO, JUAN CARLOS	0	45.010	5	100,0%	45.010	0	45.010
27	860 BELLA Y CIA. S.A.C.F. Y A.	0	12.319	5	100,0%	12.319	0	12.319
27	867 CARIGREX S.A.	255.057	277.860	5	65,0%	14.822	165.787	180.609
21	877 ARAUD, CARLOS PIO	142.191	241.886	5	100,0%	142.191	0	241.886
21	887 NUNEZ, HIGINIO Y RODRIGUEZ, B.	0	4.015	5	100,0%	4.015	0	4.015
33	892 DIFILIPPO, HECTOR ROLANDO	160.029	206.507	5	99,0%	46.014	158.428	204.442
22	917 FLORES, OGILIO	147.297	835.732	5	100,0%	688.435	147.297	835.732
3	918 POPON S.A.	0	1.076.186	5	99,0%	1.065.424	0	1.065.424
21	934 ROMERO, CEFERINO APOLLINARIO	0	16.759	5	100,0%	16.759	0	16.759
25	971 FINOTEX S.A.I.C.F.	2.302	797.819	5	100,0%	795.517	2.302	797.819
9	973 CARLOS COQUEGNIOT S.A.C.I.F.	0	2.779.155	5	100,0%	2.779.155	0	2.779.155
26	997 MALLOL HNS. S.A.I.C.	431.580	431.550	5	99,0%	427.234	0	427.234
8	1000 MANDATORI, DARDO OSCAR	0	146.867	5	99,0%	145.398	0	145.398

LIC. HECTOR MARIO MESQUIDA  
 OBRAS SANITARIAS DE LA NACION (e.1)  
 AUDITOR INTERNO (e.1)

FERNANDO B. MARIN  
 LICENCIADO

PROY-501  
 C.I.F.E.  
 VENCIDO TOTAL

CASA LEGAJO	RAZÓN SOCIAL	NO VENCIDO TOTAL	CARTERA TOTAL	SIT.	PREVISIÓN VENCIDO	PREVISIÓN NO VENCIDO	PREVISIÓN TOTAL	CARTERA NETA TOTAL
25	1001 ZANELLA HNOS. Y CIA. SACIFI.	285.457	323.229	5	20,0%	0	6.768	64.660
2	1042 E. GHERARDI E HIJOS S.A.	550.339	634.129	5	99,0%	0	82.953	627.788
21	1115 GARCIA PEDRO EDUARDO	0	14.196	5	100,0%	0	14.196	14.196
22	1165 BUSTOS FRANCISCO ROSA	5	7.538	5	100,0%	0	7.533	7.538
9	1171 NEOLIT S.A.I.C.	0	806.397	5	100,0%	0	806.397	806.397
24	1203 GOMEZ JORGE FAUSTINO	0	53.177	5	100,0%	0	53.177	53.177
1	1208 FRIG. IND. DEL DELTA S.A. F	386	140.061	5	100,0%	0	139.675	140.061
22	1210 QUEBRACHO S.A.	0	33.893	5	100,0%	0	33.893	33.893
24	1214 DENEGRUENRIQUE JOSE	43.902	76.423.995	5	100,0%	0	76.386.093	76.423.995
24	1221 HUENUL S.A.F.C.A.F.I.	0	3.646	5	99,0%	0	3.610	3.610
2	1239 SOC.IND.TALL.MET. LA HELVETICA	0	71.158	5	99,0%	0	70.446	70.446
13	1250 COSANCO S.A.I.C.	0	2.658.875	5	99,0%	0	2.632.286	2.632.286
21	1276 INDUSFOR S.A.	140.132	460.514	5	100,0%	0	320.382	460.514
7	1309 MORALES RAMON CIRO	0	765.527	5	100,0%	0	765.527	765.527
22	1309 PRODUCTORES FORESTALES S.A.	0	279.534	5	100,0%	0	279.534	279.534
21	1352 ROMAN JORGE	0	1.651	5	100,0%	0	1.651	1.651
24	1365 ENZO S.A.I.C.	0	306.085	5	100,0%	0	306.085	306.085
24	1401 HUENUL ROBERTO	0	93.956	5	100,0%	0	93.956	93.956
18	1423 ANDRES STORINI S.A.	0	540.159	5	100,0%	0	540.159	540.159
24	1441 IND. PESQUERA SAN CAYETANO S.A.	0	1.360.682	5	100,0%	0	1.360.682	1.360.682
22	1446 VALLCARNERAS ANTONIO	0	336.960	5	99,0%	0	333.590	333.590
24	1449 LA AFRICANA SOC. EN COM. P/ACC	0	762.211	5	100,0%	0	762.211	762.211
24	1452 QUINTANA FELIX IVARON	0	468.906	5	100,0%	0	468.906	468.906
24	1454 METALURGICA RODO S.A.	0	163.119	5	99,0%	0	161.488	161.488
22	1467 ORLANDO JULIAN ERNESTO	0	22.065	5	100,0%	0	22.065	22.065
22	1468 WOOL S.A. ARGENTINA	0	3.472.484	5	100,0%	0	3.472.484	3.472.484
24	1469 MADRYN PESQUERA S.A.	0	2.707	5	100,0%	0	2.707	2.707
22	1476 GOMEZ AGUIDO OMAR	0	76.716	5	100,0%	0	76.716	76.716
24	1477 INTEGRAL DE HARINAS S.A.	0	5.009.276	5	99,0%	0	4.959.183	4.959.183
31	1497 ROCCO RUBEN A. Y ARTURO C.	0	26.727	5	99,0%	0	26.459	26.459
31	1499 ROJAS OBDULIO LUJAN	0	59.875	5	100,0%	0	59.875	59.875
24	1500 CEDRO AZUL S.A.	8.092	9.702	5	100,0%	0	8.092	9.702
20	1505 CELAYE JUAN CARLOS	32.366	57.575	5	99,0%	0	32.042	56.999
24	1505 VALDEZ O.F. Y MALASPINA M.H.	0	5.410	5	100,0%	0	5.410	5.410
22	1517 ANIS ARMANDO ELIAS	0	12.716	5	100,0%	0	12.716	12.716
31	1522 MERRESE ALBERTO ANDRES	0	369.925	5	100,0%	0	369.925	369.925
7	1524 DELGADO JOSE ELOY	10.975	170.714	5	100,0%	0	10.975	170.714
20	1529 MIANO ALBERTO HUGO	0	29.242	5	100,0%	0	29.242	29.242
22	1531 MANA OSCAR DOMINGO	0	25.681	5	100,0%	0	25.681	25.681
22	1533 CARRERA ANTONIO MANUEL	0	23.930	5	100,0%	0	23.930	23.930
22	1536 MICHUNOVICH DANIEL	0	69.585	5	100,0%	0	69.585	69.585
24	1542 HIDROTECNICA S.R.L.	0	46.421	5	99,0%	0	45.957	45.957
31	1544 ARGENFOOD S.A.	4.133	372.846	5	99,0%	0	365.026	365.026
8	1552 CASTRO SANTIAGO ISABEL	0	6.972	5	100,0%	0	6.972	6.972
24	1554 DEWALDE JACOBO Y JUAN CARLOS	0	198.624	5	99,0%	0	196.637	196.637
31	1557 SAFEMA S.A.	135.862	296.827	5	100,0%	0	160.965	296.827
20	1562 ELECTRICIDAD LOS VASCOS S.R.L.	0	115.886	5	99,0%	0	114.727	114.727
18	1565 BERNUES HNOS.S.R.L.	0	175.607	5	99,0%	0	173.851	173.851
24	1566 LORIA PREVOST LUIS ALBERTO	0	40.657	5	99,0%	0	40.250	40.250

FERNANDO B. B. MARIN  
 LICUIDADOR

Lic. HECTOR MARIO MESQUIDA  
 OBRAS SANITARIAS DE LA NACION (e.l.)  
 AUDITOR INTERNO (l.)

*[Handwritten signature]*

PROY-S01  
6166

CASA LEGAJO	RAZÓN SOCIAL	NO VENCIDO SOCIAL	CARTERA TOTAL	SIT.	PREVISIÓN VENCIDO	PREVISIÓN NO VENCIDO	PREVISIÓN TOTAL	CARTERA NETA TOTAL
24	1570 DINI,SILVIO ANTONIO	N	45.147	5	99,0%	0	44.695	45.217
13	1575 CIOCCI Y CHIERICOTTI EMP.CONST	N	2.529.432	5	99,0%	0	2.504.138	2.510.523
22	1584 KOHN,ELIAS DANIEL	N	54.926	5	100,0%	0	54.926	71.802
8	1590 GRANITOS ALCAZAR S.A.	N	13.894	5	50,0%	0	15.233	22.180
22	1613 REANO,JOSE LUIS	N	6.660	5	100,0%	0	6.660	6.660
13	1667 RUIZ,PASCUAL RAFAEL	N	95.784	5	100,0%	0	95.784	95.784
13	1700 VELLA,LUIS JACINTO	N	2.636.052	5	100,0%	0	2.636.052	0
13	1792 LLAUR,ALBERTO Y GLADYS	N	5.168.962	5	100,0%	0	5.168.962	0
25	1799 ROSARIO DATO S.A.	N	2.404.508	5	99,0%	0	2.380.463	24.045
17	1802 ABDALA HNOS. S.R.L.	N	6.521.754	5	99,0%	0	6.456.536	65.218
4	1832 S.A.AZUCARERA ARGENTINA COM E.	EN	10.749.536	5	100,0%	0	10.749.536	0
26	1852 DI RICO,ANTONIO	N	49.954	5	100,0%	0	49.954	0
2	1867 CURTIEMBRE LAS ROSAS S.A.	EN	45.881	5	99,0%	0	45.422	626
1	1881 MIGUEL PALMER SAICFI Y A.	N	1.599.850	5	100,0%	0	1.599.850	0
8	1944 ALAMO,NICOLAS GERONIMO	N	743.171	5	100,0%	0	743.171	0
6	1973 DUCCI CONSTRUCCIONES S.R.L.	N	17.198	5	99,0%	0	17.026	3.151
6	1974 ULLOA S.A.	N	6.757.480	5	100,0%	0	6.757.480	0
8	1986 CAPITOL S.A.	N	197.377	5	100,0%	0	197.377	0
3	1992 BRAVI Y BRAVI,GINO YEDMUNDO	N	19.337	5	99,0%	0	19.143	194
8	2002 F.A.-S.E.-S.A.	N	7.681	5	100,0%	0	7.681	0
8	2004 ARAUCO S.A.	N	42.184	5	100,0%	0	42.184	0
8	2006 YACAMPIS S.R.L.	N	386.429	5	100,0%	0	386.429	0
18	2010 CIMO,SALVADOR Y OTROS	N	532.066	5	100,0%	0	532.066	0
6	2014 JACK STANLEY MESSINA Y OTRA	N	853.682	5	99,0%	0	845.145	8.537
13	2015 ZANAETA,RODOLFO EDGARDO	N	121.085	5	100,0%	0	121.085	0
8	2022 CHACON, RAUL ARNALDO	N	37.196	5	100,0%	0	37.196	0
8	2036 MADELAR S.R.L.	N	14.215	5	100,0%	0	14.215	0
8	2040 DOROSZ,MARIO ANIBAL	N	191	5	100,0%	0	191	0
8	2041 AGUERO VICENTE-M, ANDRADA MAZA	N	56.716	5	100,0%	0	56.716	0
8	2044 RADJADORES LA RIOJA S.R.L.	N	152.954	5	100,0%	0	152.954	0
13	2044 VECO S.A.C.I.F.I.A.	N	516.591	5	100,0%	0	516.591	0
8	2045 RIMAPRO S.A.	N	63.005	5	100,0%	0	63.005	0
13	2047 FIGUEROA,JOSE OSCAR	N	47.297	5	100,0%	0	47.297	0
8	2051 NADER, ALFREDO NICOLAS	N	45.316	5	100,0%	0	45.316	0
8	2062 SACCO, FRANCISCO	N	117.837	5	100,0%	0	117.837	0
8	2064 TUPINAMBIS RIOJANA S.A.	N	6.677.358	5	99,0%	0	6.610.584	69.376
18	2075 FLORES,MIGUEL A Y ALFREDO,	N	3.499.312	5	100,0%	0	3.499.312	0
8	2080 LEWYLL, RICARDO Y OTRO	N	168.882	5	100,0%	0	168.882	0
18	2087 RODRIGUEZ,ANTONIO JOAQUIN	N	158.196	5	100,0%	0	158.196	0
18	2091 MARTINEZ, MIGUEL,	N	401.227	5	99,0%	0	397.215	4.012
18	2097 MINERAGUA S.A	E	26.752	5	100,0%	0	26.752	0
18	2098 MINERA HUINCO S.R.L.	N	1.178	5	100,0%	0	1.178	0
13	2105 NAVELINO,CARLOS MARIO	N	157.170	5	100,0%	0	157.170	0
18	2112 DUHALDE, MARTIN ANDRES	N	34.396	5	99,0%	0	34.052	403
2	2156 CARBONELL DE CIESCO, DELICIA	N	318.403	5	100,0%	0	318.403	0
13	2183 USTARROZ,JAVIER ALBERTO	N	24.264	5	100,0%	0	24.264	0
13	2240 FALCO,ELIO EDGARDO	N	532.110	5	100,0%	0	532.110	0
9	2293 MINERA UNQUILLO S.R.L.	N	521.874	5	100,0%	0	521.874	0

FERNANDO B. B. MARIN  
LICITADOR

Lic. HECTOR MARINO MESQUIDA  
OBRAS SANITARIAS DE LA NACIÓN (C.I.)  
AUDITOR INTERNO

PROY-S01  
6160  
VENECIO TOTAL

CASA LEGAJO	RAZÓN SOCIAL	NO VENCIDO TOTAL	CARTERA TOTAL	SIT.	PREVISIÓN VENCIDO	PREVISIÓN NO VENCIDO	PREVISIÓN TOTAL	CARTERA NETA TOTAL
13	2303 WEDE CARLOS GABRIEL	0	394.787	5	100,0%	0	394.787	0
13	2370 MINERA DON YSAS S.A.C.I.F.A.	0	8.786	5	100,0%	0	8.786	0
13	2411 NOVASIDER S.A.	0	5.764.411	5	100,0%	0	5.764.411	0
16	2412 VALLEJOS,ISSAC	0	1.915.232	5	99,0%	0	1.896.080	19.152
13	2439 BRUNET, MIGUEL FIDEL	5.424	87.403	5	100,0%	0	81.979	87.403
13	2448 MINERA SANTA CATALINA S.R.L.	335.906	497.989	5	100,0%	0	162.083	497.989
13	2451 ESTABL. MANZUR S.R.L.	0	146	5	100,0%	0	146	0
12	2504 COMPLER S.A.	0	69.116.811	5	100,0%	0	69.116.811	0
19	2511 E.T.M.A. S.A.C.I.F.I.	464.802	919.980	5	99,0%	0	450.626	910.780
12	2517 SAICO S.A.	0	6.085.482	5	99,0%	0	6.024.627	60.855
1	2556 MANUF. LANERA NEUQUEN S.A.	0	1.222.132	5	100,0%	0	1.222.132	0
13	2572 MENAJOVSKY, VICTOR Y SOFIA KALI	69	69	5	100,0%	0	69	0
13	2591 GRAND SANTIAGO HOTEL DE COMITE	0	225.591	5	100,0%	0	225.591	0
13	2600 BEDINI, PABLO GERMANO ITALO	0	347.284	5	100,0%	0	347.284	0
12	2600 FERRANDO, JORGE RAUL	0	13.903	5	100,0%	0	13.903	0
13	2609 SUFFLONI, JUAN MANUEL ROQUE J.	338.407	350.256	5	100,0%	0	350.256	0
13	2625 MELCHOR, ROBERTO	0	295.995	5	100,0%	0	295.995	0
13	2664 GONZALEZ, TIBURCIO ISMAEL	0	91.145	5	100,0%	0	91.145	0
5	2664 PFISTER, HUGO ERNESTO ANTONIO	0	34.807	5	99,0%	0	34.459	348
5	2666 CATASU S.A.	4	719.412	5	100,0%	0	719.409	0
13	2684 VOLTA, ALBERTO ALFREDO	0	170.772	5	100,0%	0	170.772	0
15	2726 EXPO CAMPING S.A.	0	1.488	5	100,0%	0	1.488	0
17	2785 PERMET S.A.C.I.F.E.	0	7.436.644	5	100,0%	0	7.436.644	0
10	2794 CENTINEO Y DAMIANI S.C.A.	544.235	545.026	5	99,0%	0	538.793	5.450
16	2795 ACQUARONE, IGNACIO	0	37.047	5	100,0%	0	37.047	0
17	2831 CHASSEUR, ALFREDO L. MARCOS F. JO	3.674	822.241	5	100,0%	0	818.567	0
5	2834 NALLAR Y CIA. S.A.	99.043	435.771	5	99,0%	0	333.361	4.358
5	2864 JUAREZ, EUSEBIO DAVID	0	5.439	5	100,0%	0	5.439	0
5	2914 MOLINERA SUDAMERICANA S.A.I.C.	40.591	3.379.605	5	100,0%	0	3.339.014	0
14	3010 HENTER S.A.I.C.	401.351	1.075.248	5	100,0%	0	673.898	0
26	3018 HUTIN Y HORIZONTE FABRIL S.A.	827	30.720	5	100,0%	0	29.893	0
26	3022 SAENZ HNOS. SA Y SAENZ HNOS SCA	1.998	342.081	5	60,0%	0	204.050	136.832
25	3030 TAMEYFU S.R.L.	0	119.525	5	99,0%	0	118.330	1.195
19	3042 DAGATTI, ERICO CARLOS	85	20.691	5	40,0%	0	8.243	12.415
15	3050 CASTIGLIONE, VICENTE FELIPE Y O	0	849.438	5	100,0%	0	849.438	0
1	3052 S.A.I.C. RAGOR	0	3.483.867	5	99,0%	0	3.449.028	34.839
7	3101 MOLINA, EDUARDO, Y OTRO	0	203.913	5	100,0%	0	203.913	0
19	3122 DIRIENZO, OMAR JUAN	2.107	232.786	5	100,0%	0	230.679	0
19	3126 STRICK, JUAN JORGE	0	238.752	5	100,0%	0	238.752	0
19	3139 IRALE, HERNALDO ANTONIO	0	18.483	5	99,0%	0	18.298	185
14	3145 KONIG, OSCAR ERNESTO Y WAESLLE	16.876	31.167	5	99,0%	0	14.148	312
19	3157 GIUGA, PEDRO	0	63.143	5	99,0%	0	62.512	631
19	3173 JUGOS SANTA FE S.A.	0	167.855	5	100,0%	0	167.855	0
4	3174 INGENCO S.A.C.C.I.F.I.A.G.F.	0	65.623	5	100,0%	0	65.623	0
4	3188 BAZAN, HECTOR H. Y D. ELUCENA DE N	10.222	167.984	5	100,0%	0	157.763	0
19	3190 CONOSUD S.A.	1.298.852	1.778.489	5	70,0%	0	335.746	533.547
1	3204 COFIA SAIC	0	880.052	5	99,0%	0	871.251	8.801
4	3260 HOMET, JUAN FRANCISCO	0	7.407	5	100,0%	0	7.407	0
4	3296 FRECOTE DE DIAZ, LIDIA ROSA	12	14.919	5	100,0%	0	14.907	0

HERNANDO B. MARIN  
AUDITADOR

LIC. HECTOR MARIO MESQUIDA  
OBRAS SANITARIAS LA NACION (C.I.)  
AUDITOR INTERNO (I)

PROY-S01  
6160

CASA LEGAJO	RAZÓN SOCIAL	NO VENCIDO TOTAL	CARTERA TOTAL	SIT.	PREVISIÓN VENCIDO	PREVISIÓN NO VENCIDO	PREVISIÓN TOTAL	CARTERA NETA TOTAL
7	3306 MOLINA Y BASZKIN,SANTOSMANUEL	0	25.384	5	100,0%	0	0	25.384
17	3308 ALANIZ,HUGO MARCELO Y LAUREANO	0	359.155	5	100,0%	0	0	359.155
17	3309 HOLZ,GERARDO ALFREDO	0	7.077.594	5	100,0%	0	0	7.077.594
1	3318 CIPO S.A.	25.799	1.194.148	5	100,0%	0	25.799	1.219.947
17	3366 ALBARADO,VICTOR ISMAEL	0	118.264	5	100,0%	0	0	118.264
17	3478 D AMARIO,ANGEL ANTONIO	133.365	144.127	5	100,0%	0	133.365	144.127
7	3440 AGUIRRE, CIRO GAMALIEL	0	18.419	5	100,0%	0	0	18.419
17	3442 PINTO,DAVID OSVALDO JOSE	0	505.720	5	100,0%	0	0	505.720
17	3454 JOVER,J. Y LOPEZ DE JOVER,A.	0	101.154	5	99,0%	0	0	100.142
7	3461 MOLINA,EDMUNDO RICARDO	0	5.463	5	100,0%	0	0	5.463
7	3475 MURAD, JORGE ALBERTO	13.359	756.771	5	100,0%	0	13.359	756.771
17	3528 MOTOROFA S.A.	0	923.000	5	99,0%	0	0	913.770
7	3532 ESCALANTE, JUAN CARLOS	0	16.300	5	100,0%	0	0	16.300
7	3539 SOSA,RODOLFO GUSTAVO, Y OTRA	0	115.602	5	100,0%	0	0	115.602
14	3540 CIA. IND. MISTONERA S.R.L.	0	414.953	5	100,0%	0	0	414.953
1	3578 CUARETA S.A. VOLCAN ICF	18.389	1.019.393	5	99,0%	0	18.205	1.009.199
11	3578 PERALTA,ROMUALDO	0	68.741	5	99,0%	0	0	68.053
4	3593 MALLA, RAFAEL JUAN	0	140.018	5	100,0%	0	0	140.018
14	3612 TERLESKI,JULIO RAIMUNDO	0	201.014	5	100,0%	0	0	201.014
15	3639 SIRACUSA,LORENZO	0	349.466	5	99,0%	0	0	345.971
15	3643 PARRILLI,CLAUDIO ALBERTO	361.854	458.861	5	100,0%	0	361.854	458.861
15	3699 DEL VECCHI,JUAN Y WALTER	1.372	1.280.404	5	99,0%	0	1.358	1.267.600
15	3711 LLANOS,EUGENIO	0	98.827	5	100,0%	0	0	98.827
15	3712 DEMGUT S.A.	21.951	50.620	5	99,0%	0	21.731	50.114
15	3730 HASINDAL S.A.	0	105.387	5	100,0%	0	0	105.387
15	3756 LANDMETA,JORGE JOSE	0	31.779	5	100,0%	0	0	31.779
16	3760 EACSA	484.211	19.490.039	5	100,0%	0	484.211	19.490.039
14	3774 OKLOVICH,JOSE	0	70.952	5	100,0%	0	0	70.952
7	3776 BREPPE, RAMON RUBEN	339	3.346	5	100,0%	0	339	3.346
15	3783 RAUL S. ALESSANDRINI S.R.L.	34.418	92.846	5	99,0%	0	34.073	91.917
14	3802 WOLOZYIN, ESTEBAN	0	19.394	5	99,0%	0	0	19.200
11	3803 ISAIGO S.A.	0	737	5	100,0%	0	0	737
7	3824 FLORIMONTE,JUAN ALFONSOY NORMA	294.593	331.968	5	100,0%	0	294.593	331.968
4	3844 IND. GRAFICAS BARRETA S.A.	0	18.610.801	5	100,0%	0	0	18.610.801
11	3855 INDUSTRIAS PETRAL S.R.L.	0	104.931	5	99,0%	0	0	103.882
11	3911 GUALINO S.A.C.I.F.A	0	307.685	5	100,0%	0	0	307.685
7	3913 FRIAS,NESTOR ARCADIO Y ALICIA	48	11.881	5	100,0%	0	48	11.881
7	3919 ACOSTA, CARLOS FERNANDO	0	34.732	5	100,0%	0	0	34.732
7	3922 BARRIONUEVO,BLANCA Y OTRO,	160	54.782	5	100,0%	0	160	54.782
7	3930 MURAD, ELIAS PEDRO	6.680	308.553	5	100,0%	0	6.680	308.553
11	3935 LOPEZ,ANGEL HEBER	0	34.591	5	100,0%	0	0	34.591
7	3940 MERCADO, GERARDO	0	158.543	5	100,0%	0	0	158.543
7	3997 ROM-COR(ROMERO Y ROMERO SOC.C.	0	32.806	5	100,0%	0	0	32.806
4	4013 METALURGICA FRAMA S.R.L.	0	14.488	5	100,0%	0	0	14.488
7	4016 RODRIGUEZ, JOAQUIN MODESTO	0	83.393	5	100,0%	0	0	83.393
14	4032 AGRICOLA PAREJA S.A.	0	40.616	5	100,0%	0	0	40.616
14	4037 VALENZUELA, JORGE	0	967.486	5	100,0%	0	0	967.486
3	4040 TALL.MET. MENDOZA S.R.L.	0	23.674.857	5	99,0%	0	0	23.438.108
7	4057 TABIQUES POLCOS S.R.L.	0	146.806	5	99,0%	0	0	145.338

FERNANDO B.B. MARIN  
LIQUIDADOR

LIC. HECTOR MARIAN MESQUIDA  
OBRAS SANITARIAS DE LA NACION (C.A.)  
AUDITOR INTERNO

PROY-501  
616  
VENECIO TOTAL

CASA LEGAJO	RAZÓN SOCIAL	NO VENCIDO SOCIAL	CARTERA TOTAL	SIT.	PREVISIÓN VENCIDO	PREVISIÓN NO VENCIDO	PREVISIÓN TOTAL	CARTERA NETA TOTAL
7	4059 PAVALOZA, VICTOR M. Y J.E. CRUZ	0	449.070	5	99,0%	0	444.579	4.491
7	4067 ALMIRON, AMILCAR GUIDO	0	369.075	5	100,0%	0	369.075	0
7	4077 D AGOSTINI, FERNANDO AQUILINO	33.341	121.461	5	100,0%	0	88.120	121.461
7	4092 RODRIGUEZ, LUIS CARLOS	0	274.282	5	99,0%	0	271.539	2.743
16	4107 COVIAR S.A.C.C.L.F.I.	0	125	5	0,0%	0	0	125
7	4115 CIPPITELLI, CARLOS G.	51.599	447.066	5	100,0%	0	395.468	447.066
7	4122 ALBARDARIO ROBERTO	0	220.935	5	100,0%	0	220.935	0
7	4129 DE JESUS FREITES, CARLOS A	21.659	60.126	5	100,0%	0	38.467	60.126
14	4129 JEWGENIUK, ALEJANDRO	0	341.020	5	100,0%	0	341.020	0
14	4130 CHIMISKI, EDUARDO LUIS	0	275.435	5	100,0%	0	275.435	0
7	4139 ASSEF, MAJUL JORGE	56.529	85.364	5	100,0%	0	28.835	85.364
11	4162 ATENCIA, JOSE	0	32.991	5	100,0%	0	32.991	0
7	4166 NIEVA, JOSE CALIXTO	0	27.017	5	100,0%	0	27.017	0
4	4167 CABALLERO CARLOS R.Y SUC.DE J.	150	34.166	5	100,0%	0	34.017	0
14	4170 BLANCO Y ROMERO MEDINA	0	12.982	5	100,0%	0	12.982	0
7	4182 MATEOSJAN, ALBERTO,	0	60.407	5	99,0%	0	59.802	604
7	4188 VILLANUEVA, RUBEN RICARDO	0	1.149.840	5	99,0%	0	1.138.342	11.498
14	4190 YAGUSIEHCA, VICTOR JOSE	0	74.710	5	99,0%	0	73.963	747
7	4227 CARDOSO, JOSE SIXTO, Y OTRA,	63.764	73.945	5	100,0%	0	10.181	0
7	4249 BONALDI, VENTURA GILBERTO	0	39.621	5	99,0%	0	39.225	396
7	4251 HERSEC CONSTRUCTORA S.R.L.	0	561.793	5	100,0%	0	561.793	0
3	4259 NIETO, S., J.J. Y A.J.	0	54.240	5	100,0%	0	54.240	0
7	4270 GARCIA, VICENTE MANUEL	0	3.125	5	100,0%	0	3.125	0
4	4270 MEDINA, VICTOR EDGARDO Y JOSE G	0	216.513	5	99,0%	0	214.347	2.165
7	4291 COOP. AGRIC. "LA SANTARROSE-A"	48.759	3.962.066	5	100,0%	0	3.913.307	0
4	4323 HORMIGON S.A.	343.268	57.437.191	5	100,0%	0	57.437.191	0
11	4335 IMETAL S.A.	0	8.631.804	5	100,0%	0	21.045	89.751
4	4348 GARCIA, DANIEL ESTEBAN	0	21.045	5	100,0%	0	21.045	0
4	4352 CITRAL ARGENTINA S.A.	30.460	53.275.249	5	99,0%	0	52.742.497	533.057
4	4354 GARCIA, JOSE RAUL	0	331.302	5	100,0%	0	331.302	0
4	4413 SERRANO, JUAN LUCAS	200.431	398.178	5	100,0%	0	197.748	398.178
4	4492 MOYANO BRUNO DE JESUS	0	391	5	100,0%	0	391	0
4	4505 OMICRON S.A.	0	1.728.366	5	100,0%	0	1.728.366	0
4	4512 MANFOR S.R.L.	0	19.348	5	100,0%	0	19.348	0
16	4529 WALSER, ARNOLDO RENE	0	9.130	5	100,0%	0	9.130	0
4	4579 CIA. TUCUMANA DE ENVASES	6	47.788.601	5	100,0%	0	47.788.601	0
4	4581 SORIA, CARLOS TRANSTO	253.696	11.189	5	100,0%	0	11.189	0
4	4604 PAZ, HECTOR HUGO	0	429.764	5	100,0%	0	429.764	0
4	4614 INGENIO AGUILARES S.A.	0	101.359	5	99,0%	0	100.345	1.014
4	4620 PRIETO, GUILLERMO OSCAR	0	19.311	5	100,0%	0	19.311	0
4	4634 SORIA, JUAN CARLOS	0	4.412	5	100,0%	0	4.412	0
10	4636 SIOTTOLO, SERGIO	0	48.807	5	100,0%	0	48.807	0
4	4663 LONGO S.R.L.	0	1.041.566	5	99,0%	0	1.031.546	10.420
4	4674 HARO, JORGE HUMBERTO	0	27.208	5	100,0%	0	27.208	0
4	4675 HIDALGO SORIA, ROBERTO Y SGO.	0	160.499	5	100,0%	0	160.499	0
4	4686 LAZARTE DE PERALTA, EMMA ROSA	217	29.090	5	100,0%	0	28.873	29.090
4	4701 MATA, OSVALDO	0	230.639	5	99,0%	0	228.333	2.306
4	4704 SANCHEZ NIETO, JOSE Y LUIS,	0	4.497	5	100,0%	0	4.497	0
4	4705 SAN MARTINO VAZQUEZ, HECTOR Y P	0	26.185	5	100,0%	0	26.185	0

FERNANDO B. B. MARIN  
AUDITADOR

Lic. HECTOR MARCO MESQUITA  
OBRAS SANITARIAS DE LA NACION (e.l.)  
AUDITOR INTERNO (I)

616



ROY-501  
6160

CASA	LEGAJO	RAZÓN SOCIAL	NO VENCIDO TOTAL	CARTERA TOTAL	SIT.	PREVISIÓN	PREVISIÓN VENCIDO	PREVISIÓN NO VENCIDO	PREVISIÓN TOTAL	CARTERA NETA TOTAL	
3	4711	ARGUMENTO, JOSE ESTEBAN	783	64.987	5	100,0%	64.204	0	783	64.987	0
4	4731	SUAR DE D URSO, MARIA C.	0	49.144	5	100,0%	49.144	0	0	49.144	0
4	4734	PADILLA, CARLOS ALFREDO	0	11.305	5	100,0%	11.305	0	0	11.305	0
16	4750	INDUSTRIA TAGUE S.A.	0	7.319	5	100,0%	7.319	0	0	7.319	0
4	4759	GALVEZ, MANUEL MARTIN	156.231	177.893	5	100,0%	21.663	0	156.231	177.893	0
4	4768	TULA, V.D. Y ESPECHE, J.R.	0	67.090	5	99,0%	66.419	0	0	66.419	671
4	4786	RIOS DE BECCARI, MARIA CLAUDIA	0	83.430	5	100,0%	83.430	0	0	83.430	0
4	4787	ALONSO CAMO S.A.	0	1.550.822	5	99,0%	1.535.313	0	0	1.535.313	15.508
4	4791	TUCUMANA DE SERVICIOS S.A.	0	131.452	5	99,0%	130.137	0	0	130.137	1.315
4	4801	VALLEJO, OSVALDO RAMON	0	143.613	5	99,0%	142.176	0	0	142.176	1.436
4	4803	TINCANI, HUGO ALFREDO	0	95.937	5	100,0%	95.937	0	0	95.937	0
4	4805	COOP. PROD. CTRIC. TAFI VIEJO	245.162	4.314.806	5	99,0%	4.028.948	0	242.710	4.271.657	43.148
4	4809	ISCARA, DOMINGO NASARIO	552.180	726.750	5	99,0%	172.824	0	546.658	719.482	7.267
2	4901	S.COOP. TAMB. DE ROSARIO LTDA.	211.876	215.181	5	0,0%	0	0	0	0	215.181
16	4925	BLUMENZON, LEON AUREO Y QUINTAN	0	186.458	5	100,0%	186.458	0	0	186.458	0
25	5009	RONEU S.A.	0	6.219	5	99,0%	6.156	0	0	6.156	62
25	5014	NOE HNOS. S. EN COM. P/ACC.	0	3.975	5	99,0%	3.935	0	0	3.935	40
25	5023	ACONCAGUA S.R.L.	0	746.238	5	100,0%	746.238	0	0	746.238	0
25	5029	MEDIPRIM S.A.	168.306	552.968	5	100,0%	384.662	0	168.306	552.968	0
25	5042	TOY SAN LUIS S.A.	0	414.764	5	99,0%	410.616	0	0	410.616	4.148
16	5046	ARISEMENDI, MIGUEL ANGEL	1.567	192.558	5	99,0%	189.081	0	1.551	190.632	1.926
16	5076	GUTINSKY, ROBERTO BERNARDO	0	184.561	5	100,0%	184.561	0	0	184.561	0
25	5101	METALURG.DIPE S.R.L.	0	21	5	100,0%	21	0	0	21	0
25	5118	GUEVARA Y CHABANA, Y JOSE	0	108.430	5	100,0%	108.430	0	0	108.430	0
3	5134	VDOS. Y BOD. M. MAGDALENA	0	1.359.046	5	99,0%	1.345.456	0	0	1.345.456	13.590
25	5157	MEDICI, ALVARO	0	74.152	5	99,0%	73.410	0	0	73.410	742
25	5160	FREZEN S.A.I.C.F.	29.901	58.827	5	99,0%	28.636	0	29.602	58.238	588
16	5203	CORREA, HORACIO MANUEL	0	148.859	5	100,0%	148.859	0	0	148.859	0
16	5239	ARANDA, JUAN CARLOS Y OSCAR A.	17.774	82.058	5	100,0%	64.285	0	17.774	82.058	0
16	5256	FRICTOR CORRIENTES S.A.C.I.A.	13.276.413	15.389.753	5	99,0%	2.092.207	0	13.143.648	15.235.855	153.898
16	5265	LESIEUX, C. M. Y GIOACCHINI A.A.	0	20.281	5	99,0%	20.078	0	0	20.078	203
3	5268	FRESQUET, ANTONIO A. Y JOSE A.	24	673.033	5	100,0%	673.009	0	24	673.033	0
16	5270	BOZZINI, FELIX OSCAR	0	8.335	5	90,0%	7.502	0	0	7.502	834
16	5276	COLMAN, JORGE ARMANDO	0	113.816	5	100,0%	113.816	0	0	113.816	0
2	5322	PASADENA S.A.	0	11.180.466	5	99,0%	11.068.661	0	0	11.068.661	111.805
3	5462	QUIROS, OSVALDO HECTOR Y VAQUER	0	385.213	5	100,0%	385.213	0	0	385.213	0
3	5464	SIERRA DEL PLATA S.R.L.	0	1.858.755	5	100,0%	1.858.755	0	0	1.858.755	0
3	5489	ELASKAR, CARLOS EDUARDO Y ISUAN	0	709.474	5	100,0%	709.474	0	0	709.474	0
3	5525	GIACCHI, SEBASTIAN	0	3.958	5	100,0%	3.958	0	0	3.958	0
3	5539	MATTOLINI, RAFAEL F.Y MANRIQUE	0	4.697.485	5	100,0%	4.697.485	0	0	4.697.485	0
3	5593	CARRIZO, VICTOR RUBEN Y TOME GU	0	312.611	5	100,0%	312.611	0	0	312.611	0
2	5618	LA UNION DE PUEBLO MUJÓZ S.R.L.	0	55.171	5	100,0%	55.171	0	0	55.171	0
3	5643	FEDERICI, VICTORIO GIORCELLI N	0	343.688	5	100,0%	343.688	0	0	343.688	0
3	5667	ESPEJO, DOMINGO	193.656	1.249.528	5	100,0%	1.055.872	0	193.656	1.249.528	0
3	5669	FCA. ARG. DE BOZALITOS S.R.L.	0	1.859.010	5	100,0%	1.859.010	0	0	1.859.010	0
3	5692	MORDASINI Y COLONNESE SAICAL.	0	1.025.840	5	100,0%	1.025.840	0	0	1.025.840	0
3	5695	VALMO S.A.	317.538	317.571	5	100,0%	33	0	317.538	317.571	0
3	5708	SCOKIN, ALICIA ALBA	0	19.520	5	100,0%	19.520	0	0	19.520	0

Lic. HECTOR MANO MESQUITA  
OBRAS SANITARIAS DE LA NACION (s.l.)  
AUDITOR INTERNO (s.l.)

FERNANDO B. BLUMENZON  
LICITADOR

PROY-S01  
666

CASA LEGAJO	RAZÓN SOCIAL	NOVENCIDO TOTAL	CARTERA TOTAL	SIT.	PREVISIÓN VENCIDO	PREVISIÓN NO VENCIDO	PREVISIÓN TOTAL	CARTERA NETA TOTAL
3	5744 IND. MET. ARRIGONI S.A.	0	638.199	5	100,0%	0	638.199	0
3	5748 PUEBLA Y DIAZ VALDEZ S.	0	71.510	5	99,0%	0	70.794	715
3	5760 JOFRE, O.A. Y JOFRE, JULIO A.	0	283.410	5	100,0%	0	283.410	0
3	5775 FLORES CERDA, SERGIO ORLANDO	36.824	50.016	5	100,0%	0	13.192	50.016
3	5786 C. Y. C. S.R.L.	9	684.537	5	100,0%	0	684.537	0
3	5787 ALEAC S.R.L.	0	51.117	5	100,0%	0	51.117	0
3	5795 VERDINI, CARLOS DANIEL	0	37.398	5	99,0%	0	37.024	374
3	5810 CEPEDA, CARLOS RUBEN	12.661	87.188	5	100,0%	0	74.528	12.661
3	5811 VIGAZZOLA, MIGUEL ANGEL	0	164.194	5	99,0%	0	162.552	1.642
3	5826 TRAZA S.R.L.	0	243.700	5	99,0%	0	241.263	2.437
3	5832 LUIS V. RIVERO, NAVARRO Y OTROS	0	997.321	5	99,0%	0	987.347	9.973
3	5843 BAX S.A.	5.111	26.361	5	100,0%	0	21.251	26.361
10	5983 HEDED, MAURICIO ANTONIO	243.514	260.816	5	99,0%	0	17.129	238.208
10	6042 HERNANDEZ BAUTISTA RODOLFO	0	556.507	5	100,0%	0	556.507	0
10	6044 JUAN B. ISTILART S.A.	40.609	2.426.394	5	100,0%	0	2.385.785	40.609
10	6075 MC CLELLAND, CARLOS ALBERTO	0	221.644	5	100,0%	0	221.644	0
10	6096 ZITO, CAYETANO	0	1.135.659	5	99,0%	0	1.124.302	11.357
2	6.118 TANZI S.A.	261.781	921.571	5	99,0%	0	653.192	912.355
10	6132 GLASSUR S.A.	0	169.820	5	99,0%	0	168.121	1.698
10	6138 MOYANO, JOSE EMILIO	0	25.531	5	100,0%	0	25.531	0
10	6148 BARRONECHEA DESCH Y DAMBOLENA	80	368.296	5	100,0%	0	368.216	80
10	6194 PALUMBO E HIJO S.R.L.	0	4.359.973	5	99,0%	0	4.316.373	43.600
1	6398 MACKINNON Y COELHO LTDA.	0	8.354.388	5	100,0%	0	8.354.388	0
2	6545 SOBERANA S.A.	0	368.853	5	100,0%	0	368.853	0
9	6591 HERALDO RUESCH S.A.	0	869	5	100,0%	0	869	0
2	6798 NOCIONI, HECTOR LUIS PEDRO	0	1.329.752	5	100,0%	0	1.329.752	0
2	6934 AGRO RODEO S.R.L.	223.854	273.415	5	100,0%	0	49.561	223.854
9	7126 MICHELINI & CIA. S.A.I.C.	0	742.451	5	100,0%	0	742.451	0
9	7235 RUBBER ARGENTINA S.A.I.C.F.	0	173.916	5	100,0%	0	173.916	0
2	7245 G. BUSTINZA CAFE ONKEL S.A.	0	131.083	5	100,0%	0	131.083	0
2	7282 CATRIEL S.A.	16	185.965	5	100,0%	0	185.965	0
2	7535 RACCOGLIA, ANTONIO	0	433.642	5	100,0%	0	433.642	0
2	7698 PELIZZOLA, OSVALDO, LUIS Y OSCAR	0	7.149	5	100,0%	0	7.149	0
2	7712 FERNANDEZ, Y PASQUERO, F.J.	0	129.478	5	100,0%	0	129.478	0
2	7715 MARTINEZ, JUAN CARLOS	0	14.466	5	100,0%	0	14.466	0
2	7818 INARMO S.A.	548.011	1.938.404	5	100,0%	0	1.390.393	548.011
9	7881 S.P.R.A.T.S Y CIA. S.A.I.C.I.	0	130.565	5	99,0%	0	129.259	1.306
2	7914 GLASER HECTOR R Y CARLOS A Y M	0	14.415	5	100,0%	0	14.415	0
2	7939 METALFER S.R.L.	0	2.791	5	100,0%	0	2.791	0
2	7966 BELLITIERI, LUIS JORGE	0	407.750	5	99,0%	0	403.673	4.078
2	7979 ABRAHAM ADELA R.ASAM VDA. DE	0	19.857	5	100,0%	0	19.857	0
1	7979 SILPA ARGENTINA	20.427	12.768.013	5	100,0%	0	12.747.586	20.427
2	7990 CONSTRUC. RIO PARANA S.R.L.	89.943	110.565	5	100,0%	0	20.622	89.943
2	7998 BALOCHI, OMAR FERNANDO	0	35.637	5	100,0%	0	35.637	0
2	8016 INDUSTRIAS CERAMICAS S.A.	44.967	195.234	5	99,0%	0	148.764	1.952
2	8031 SAEZ, JUAN CARLOS	0	42.491	5	100,0%	0	42.491	0
2	8086 SALVADOR, JUAN HECTOR	0	10.753	5	100,0%	0	10.753	0
2	8116 DEVALLE, PEDRO VICTORIO	0	2.396.217	5	99,0%	0	2.372.255	23.962
2	8119 CAMPANUCCI, HUGO ALDO	1.530.409	1.866.244	5	100,0%	0	335.836	1.866.244

Lic. HECTOR MARIO MESQUIDA  
OBRAS SANITARIAS DE LA NACION (E.I.)  
AUDITOR GENERAL (E)

FERNANDO B. B. MARIN  
LIQUIDADOR

PROY-S01  
6660

CASA LEGAJO	RAZÓN SOCIAL	NO VENCIDO TOTAL	CARTERA TOTAL	SIT.	PREVISIÓN VENCIDO	PREVISIÓN NO VENCIDO	PREVISIÓN TOTAL	CARTERA NETA TOTAL
2	8124 DE GORGIS, DORIS DANTE	5.415	119.093	5	100,0%	0	113.679	119.093
2	8136 FRAME S.R.L.	66.786	1.440.121	5	100,0%	0	1.373.335	1.440.121
2	8142 GUGLIEMETTI, JOSE LUIS	0	153.416	5	100,0%	0	153.416	153.416
2	8209 DELCANTO, DELFOR JUAN	2.744	36.811	5	100,0%	0	34.068	36.811
2	8213 JARENZUK, JUAN LUCAS	0	19.536	5	99,0%	0	19.340	19.536
2	8215 S.A.F.A.M.A. S.A.	0	132.848	5	100,0%	0	132.848	132.848
2	8219 CONSTRUC. METALURGICAS S.A.	463.429	1.462.952	5	99,0%	0	989.528	1.448.322
1	8394 CARLOS CAMPOLONGHI S.A.I.C.	0	770.621	5	99,0%	0	762.914	770.621
1	8627 LFA INDUSTRIA MET. S.A.	0	9.254.383	5	99,0%	0	9.161.839	9.161.839
9	8824 SEGUNDO B.PROSDOCIMO S.R.L.	0	62.109	5	99,0%	0	61.488	62.109
1	8868 FERNANDEZ Y CAMPO S.A.I.C.	0	1.449.859	5	100,0%	0	1.449.859	1.449.859
9	9129 LISTA Y FERNANDEZ, OSCAR Y T.	0	174.305	5	100,0%	0	174.305	174.305
9	9142 INGENIEROS ASOCIADOS SACAGFCI	0	106.831	5	100,0%	0	106.831	106.831
9	9210 TENA S.R.L.	592.650	592.650	5	100,0%	0	592.650	592.650
9	9503 FRIGORIF. FERRARI S.A.I.C.A.	850.011	850.011	5	100,0%	0	850.011	850.011
9	9888 G.P.C. S.A.I.C.	156.235	3.726.169	5	100,0%	0	3.569.934	3.726.169
1	10664 S.A.B.B. SA	0	45.315.997	5	100,0%	0	45.315.997	45.315.997
1	10845 KLEINMAN S.A.C.I.A., MOISES	173.759	195.115	5	40,0%	0	8.542	78.046
9	10940 ROSALES, PEDRO ANTONIO	0	80.283	5	100,0%	0	80.283	80.283
9	11032 MALDONADO, EDUARDO Y MALDONADO	0	98.811	5	100,0%	0	98.811	98.811
9	11038 INDUSTRIAS SAVA S.A.	0	113.981	5	100,0%	0	113.981	113.981
9	11058 BARRIOS POIN, ALEJANDRO ARMANDO	319	15.017	5	100,0%	0	14.698	15.017
9	11063 LENCINA, AURELIO ANTONIO	6.938	15.694	5	100,0%	0	8.757	15.694
9	11099 BELLI, MARIO JOSE	0	142.815	5	100,0%	0	142.815	142.815
9	11100 LUDUEÑA, ANTONIO RUFINO	0	19.146	5	100,0%	0	19.146	19.146
9	11106 DUTTO Y CIA. S.R.L.	137.585	348.623	5	100,0%	0	211.038	348.623
9	11129 MINERA CHASCHUIL S.A.	0	214.823	5	100,0%	0	214.823	214.823
9	11152 REHAL LACTEOS S.A.	0	2.194.016	5	100,0%	0	2.194.016	2.194.016
9	11163 KRATON S.A.	983.029	2.221.938	5	100,0%	0	1.238.909	2.221.938
9	11169 RAMACCIOTTI, LUIS BENITO	0	39.831	5	100,0%	0	39.831	39.831
9	11232 MASSA, LUIS Y CARRANZA, TERCILI	384.339	5.212.389	5	92,0%	0	4.441.806	4.795.397
9	11245 AST. VICENTE FORTE S.A.M.C.I.	45.177	318.105	5	100,0%	0	272.929	318.105
1	11632 JOSE MARCONETTI E HIJOS SACI	0	192.566	5	100,0%	0	192.566	192.566
1	12307 PONIEMAN HNDS. S.A.I.C.A.	0	32.419	5	100,0%	0	32.419	32.419
1	12672 PAPELERA SAN ISIDORO S.A.	330.857	1.189.016	5	99,0%	0	849.577	1.177.126
1	12901 FIBRACO CIA ARG HILADOS SAIC	0	6.228.062	5	100,0%	0	6.228.062	6.228.062
1	13513 GERARDO RAMON Y CIA. S.A.I.C.	0	16.427.930	5	100,0%	0	16.427.930	16.427.930
1	13842 S.A. CANTERAS EL SAUCE	0	196.807	5	100,0%	0	196.807	196.807
1	14309 MANUF. ARG. DE PORCELANA	0	273.166	5	100,0%	0	273.166	273.166
1	14667 CURTIEMBRE LA GRAL. PAZ S.A.	114.015	292.643	5	96,0%	0	171.483	280.937
1	14875 SASSOON Y CIA. S.A.I.C.	0	1.449	5	100,0%	0	1.449	1.449
1	14907 MANUSEDA S.A.I.C.	0	2.209.611	5	99,0%	0	2.187.514	2.187.514
1	18989 VANDENFIL S.A.I.A.	635.076	9.274.960	5	70,0%	0	6.047.918	6.492.472
1	19346 WEREX ARG S.A.C.I.F.	108.824	1.430.590	5	100,0%	0	1.321.766	1.430.590
1	21395 GAVEMAR S.A.I.C.I.	0	1.077.706	5	100,0%	0	1.077.706	1.077.706
1	21881 PAPELERA HURLINGHAM S.A.I.C.	0	14	5	100,0%	0	14	14
1	22426 CANUSO Y CIA. S.A.	0	1.732.709	5	100,0%	0	1.732.709	1.732.709
1	22952 EST. MET. ZAPEVA S.A.	0	630.496	5	100,0%	0	630.496	630.496

Lic. HECTOR MARIO MESQUITA  
OBRAS SANITARIAS DE LA NACION (S.I.)  
AUDITOR M.º Nº 11

FERNANDO B. MARRIN  
LICITADOR

PROY-S01  
666

CASA LEGAJO	RAZÓN SOCIAL	NO VENCIDO TOTAL	CARTERA TOTAL	SIT.	PREVISIÓN VENCIDO	PREVISIÓN NO VENCIDO	PREVISIÓN TOTAL	CARTERA NETA TOTAL
1	23191 PERLE S.A.C.I.F.	0	1.321.919	5	100,0%	1.321.919	0	1.321.919
1	23220 DINPLAST S.A.I.C.F.I.	1.054	627.883	5	50,0%	313.415	0	313.941
1	23243 DESACI S.A.C.I.	351.213	36.453.876	5	99,0%	35.741.636	347.700	36.089.337
1	23265 STANDARD MOTOR ARG. S.A.I.	781.036	1.464.160	5	100,0%	683.124	0	1.464.160
1	24755 FED.ARG.DE COOP.AGRARIAS C.L.	366.201	366.201	5	100,0%	366.201	0	366.201
1	27493 MUDAZ S.A.	0	1.208.715	5	100,0%	1.208.715	0	1.208.715
1	29287 FAVEN S.C.A.	89.910	952.839	5	100,0%	862.929	89.910	952.839
1	29560 DEL FRANCO Y FERNANDEZ IGMA	343	30.198.689	5	100,0%	30.198.347	343	30.198.689
1	29773 TOMAS GUARINO E HIJOS S.C.A.	0	3.287.122	5	100,0%	3.287.122	0	3.287.122
1	32738 TECNOGRAF S.A.C.I.F.	153.970	180.530	5	99,0%	26.294	0	178.724
1	32830 CANTERAS Y CALERAS ORO BLANCO	0	8.031.420	5	100,0%	8.031.420	0	8.031.420
1	33654 BLANCO S.A.C.I.F.I.	0	3.343.878	5	100,0%	3.343.878	0	3.343.878
1	33822 MASSUH S.A.I.C.	95.524	666.701	5	50,0%	47.762	0	333.350
1	34080 CRISTALES CALIFORNIA S.A.	68.093.415	68.093.415	5	99,0%	67.412.480	0	67.412.480
1	34393 CASA PATERNO S.A.C.I.I.F.A.	3.134.190	3.134.190	5	100,0%	3.134.190	0	3.134.190
1	34551 JIJIMI S.C.A.	33.266.508	33.266.508	5	100,0%	33.266.508	0	33.266.508
1	35637 R.B.A. S.A.	413.433	413.433	5	100,0%	413.433	0	413.433
1	36453 MAPILAST AMERICANA S.A.I.C.F.	517.488	517.488	5	100,0%	517.488	0	517.488
1	36479 ITAL PAPELERA S.A.I.C.	2.759.672	3.311.832	5	99,0%	2.732.075	0	3.278.733
1	37355 LEON ROMAGNOLI CHIARINI SACI	85.117.966	85.117.966	5	99,0%	84.266.786	0	84.266.786
1	37481 SATURNO FONTANA SACIFIAM.	175.495	175.495	5	100,0%	175.495	0	175.495
1	37638 MASIS S.A.I.C.F.I.	2.197.557	3.527.253	5	99,0%	2.175.581	0	3.491.980
1	38480 INASA S.A.I.C.F.I.	264.920	264.920	5	100,0%	264.920	0	264.920
1	38853 SURLON S.A.I.C.F.I.	19.110.101	19.110.101	5	100,0%	19.110.101	0	19.110.101
1	38985 MARSHALL ARG. S.A.I.C.F.I.	777.069	777.069	5	100,0%	777.069	0	777.069
1	39031 IND.SKIPPY S.A.I.C.	2.791.148	2.791.148	5	100,0%	2.791.148	0	2.791.148
1	39535 EST. METALURGICO EL PARQUE SA.	662.947	3.309.108	5	99,0%	2.619.700	0	3.276.017
1	39624 EPSILON S.A.I.C.	578.680	578.680	5	100,0%	578.680	0	578.680
1	39701 ESCALA S.A.I.C.	210.463	210.463	5	100,0%	210.463	0	210.463
1	39765 TEXTIL FIBREX S.A.I.C.F.I.	82.434	126.133	5	10,0%	4.370	0	121.613
1	39870 SAN ROQUE S.C.A.	662.612	662.612	5	100,0%	662.612	0	662.612
1	40138 CIA.ARG. DE CONSTRUC. SAICFI.	1.696.192	1.696.217	5	99,0%	1.679.230	25	1.679.255
1	40227 SUTEL TEJIDOS S.A.I.C.F.	634.877	634.877	5	100,0%	634.877	0	634.877
1	40711 KEHAYAN ALFREDO	217.660	217.660	5	100,0%	217.660	0	217.660
1	40732 CORBELLA Y CIA. S.A.I.C.F.	48.269	293.430	5	20,0%	9.654	49.032	58.686
1	40829 SUPERPLAST S.R.L.	43.840	43.840	5	99,0%	43.402	0	43.402
1	40846 TACOMA S.A.C.I.F.I. YA.	377.572	377.572	5	100,0%	377.572	0	377.572
1	40879 NICOLAS ROSTAS S.A.	34.220.461	34.220.461	5	100,0%	34.220.461	0	34.220.461
1	40947 AMODIO, GENARO	47	47	5	100,0%	47	0	47
1	40993 FRANZONI Y CIA. C.I.S.COL.JUAN	1.554.065	1.687.638	5	100,0%	1.554.065	0	1.687.638
1	41058 SEFAG S.A.I.C.	2.859.035	2.859.035	5	100,0%	2.859.035	0	2.859.035
1	41367 LODIGIANI Y LEALI S.A.I.C.	55.901	55.901	5	10,0%	5.590	0	50.310
1	41570 PRODISEJO S.A.I.C.	4.378.220	4.378.220	5	99,0%	4.334.438	0	4.334.438
1	41584 CERAMICA SEVILLA S.A.I.C.	3.333.963	4.569.785	5	96,0%	3.200.604	0	4.386.993
1	41595 KAPPA S.A.I.C.	849.834	849.834	5	99,0%	841.336	0	841.336
1	41618 POLYSUR S.A.C.I.A.	8.962	8.962	5	0,0%	0	0	8.962
1	41728 ESTAMPERIA CASTELAR S.A.I.C.	6.240	18.727	5	100,0%	6.240	0	18.727
1	41823 ESCALANTE RAUL (EXCANT.ELREFUG	6.187.607	6.187.607	5	99,0%	6.125.731	0	6.125.731
1	41937 TEXTIL WINDSOR S.A.	1.819.527	2.382.493	5	99,0%	1.801.332	0	2.358.668
1		562.966	2.382.493	5	99,0%	1.801.332	557.336	2.358.668
1		8.962	8.962	5	0,0%	0	0	8.962
1		12.488	18.727	5	100,0%	6.240	0	18.727
1		6.187.607	6.187.607	5	99,0%	6.125.731	0	6.125.731
1		1.819.527	2.382.493	5	99,0%	1.801.332	557.336	2.358.668
1		562.966	2.382.493	5	99,0%	1.801.332	557.336	2.358.668

FERNANDO ALB. MARIN  
SECRETARIO

Lic. HECTOR MARIO MESQUIDA  
OBRAS SANITARIAS DE LA NACION (e.l.)  
DIRECTOR INTERINO (H)

PROY-S01  
6160

CASA LEGAJO	RAZÓN SOCIAL	NO VENCIDO SOCIAL	CARTERA TOTAL	SIT.	PREVISIÓN VENCIDO	PREVISIÓN NO VENCIDO	PREVISIÓN TOTAL	CARTERA NETA TOTAL
1	42384 DELDELAN, ANA DELLA Y OTRAS	5.488	303.672	5	100,0%	0	5.488	303.672
1	42575 GLASER E HIJOS S.A., M.	0	8.521.834	5	99,0%	8.436.615	0	8.436.615
1	42668 BOBINAL S.A.C.I.F.I.	0	135.835	5	100,0%	135.835	0	135.835
1	42718 KAHIL Y CIA. LTDA. S.A.I.C.	45.816	145.903	5	100,0%	100.088	45.816	145.903
1	42955 FRIG. AUCA S.A.I.C.F.	96	9.115.093	5	100,0%	9.115.093	0	9.115.093
1	43049 ANDINO S.A.	0	245.186	5	100,0%	245.186	0	245.186
1	43105 TABLEROS AGLOMERADOS SACIFI	0	122.206.225	5	100,0%	122.206.225	0	122.206.225
1	43410 INST. INV. BIODI. FUM. CAMPOMAR	0	1.750.563	5	100,0%	1.750.563	0	1.750.563
1	43509 AMERICA CONSTRUC S.C.A.	177.297	1.158.811	5	100,0%	981.514	177.297	1.158.811
1	43533 FANARCI S.A.I.C.I.F.	0	405.797	5	100,0%	405.797	0	405.797
1	43711 ANTONIO BARRILLARI S.A.	630.376	1.752.333	5	70,0%	785.370	441.263	1.226.633
1	43847 VERLINSKY, JACOBO	0	2.139.118	5	100,0%	2.139.118	0	2.139.118
1	43886 MAZAWATEE TEA COL.TIDA.S.A.	0	22	5	100,0%	22	0	22
1	43895 GAZZA, WALTER AUGUSTO	161.332	794.377	5	100,0%	633.045	161.332	794.377
1	43941 CALIFORNIA S.A.I.C.	191.301	253.578	5	99,0%	61.654	189.388	251.042
1	44081 ALBERTO GOMEZ Y CIA S.C.A	0	1.365.697	5	100,0%	1.365.697	0	1.365.697
1	44187 SAN ANTONIO EXPLOTACIONES MIN	0	29.704.889	5	100,0%	29.704.889	0	29.704.889
1	44366 SOLE, ALBERTO RUBEN	0	216.269	5	100,0%	216.269	0	216.269
1	44378 DE MATTHEIS, ROMULO NICOLAS	11	111.985	5	100,0%	111.974	11	111.985
1	44573 STEIN FERROALEACIONES SACIFA	781.036	1.457.162	5	20,0%	135.225	156.207	291.432
1	44740 ESPOSITO S.A., ANTONIO	193.656	219.102	5	0,0%	0	193.656	219.102
1	44846 NELSON FERRIA Y HECTOR FERRONE	0	94.841	5	100,0%	94.841	0	94.841
1	45255 INDURET S.A.C.I.C.I.F.A.	0	159.699	5	100,0%	159.699	0	159.699
1	45298 RIO HONDO SACIFF DE CONSTRUC	0	1.552.120	5	99,0%	1.536.599	0	1.536.599
1	45434 SCARINCI, ROSARIO	0	121.276	5	100,0%	121.276	0	121.276
1	45614 ARRECIFES REMOLQUES S.R.L.	12.532	1.338.758	5	100,0%	1.326.226	12.532	1.338.758
1	45822 IND. ALGODONERAS UNIDAS	0	52.223.023	5	100,0%	52.223.023	0	52.223.023
1	45959 CERAMICA ZANON S.A.C.I.M.	2.471.643	2.574.292	5	0,0%	0	2.471.643	2.574.292
1	46128 TINTORERIA IND. MULCO SUR S.A.	0	7.444.267	5	100,0%	7.444.267	0	7.444.267
1	46196 TALLERES NAVALES Y TERRESTRES	261.781	1.423.948	5	100,0%	1.162.167	261.781	1.423.948
1	46230 YERNAZIAN S.A.	0	71.304	5	100,0%	71.304	0	71.304
1	46307 CIA. MINERA STA. ANA S.A.	1	14.279.832	5	100,0%	14.279.832	0	14.279.832
1	46380 COMETAL S.C.	0	113.330	5	50,0%	56.665	0	56.665
1	46385 INGENIO LA ESPERANZA S.A.	24.266	17.285.125	5	99,0%	17.088.250	24.023	17.112.273
1	46414 BAUEN S.A.C.I.C.	2.555	81.314.543	5	99,0%	80.498.868	2.530	80.501.397
1	46424 VILA, JOSE LUIS, EX FRIBOES	0	69.250	5	100,0%	69.250	0	69.250
1	46482 MEYOPAL C.I.S.A.	0	796.633	5	100,0%	796.633	0	796.633
1	46498 LEDESMA, ARMANDO SAMUEL	867	23.790	5	100,0%	22.923	867	23.790
1	46555 CERAM. STEFANI CINTRAL-CO SACIFA	25.322	1.038.095	5	50,0%	506.387	12.661	519.048
1	46616 MALITO LIZASO S.A.	0	2.587.175	5	99,0%	2.561.303	0	2.561.303
1	46759 MUÑOZ, NUÑEZ Y TRUCHI	0	200.943	5	99,0%	198.934	0	198.934
1	46776 CUPRIFERA ARG. IOMSA	73.554	1.118.679	5	100,0%	1.045.125	73.554	1.118.679
1	46803 SANTANGELO, FRANCISCO	0	386.332	5	100,0%	386.332	0	386.332
1	46813 TELA S.A.C.I.F.	0	156.039	5	100,0%	156.039	0	156.039
1	46834 COLLOCA, DOMINGO ROBERTO	0	128.248	5	100,0%	128.248	0	128.248
1	46855 GANADERA DIAZ COLODRO S EN C	0	3.243.342	5	100,0%	3.243.342	0	3.243.342
1	46866 LUNA HNOS. S.A.C.I.	63.937	37.922.623	5	99,0%	37.480.099	63.298	37.543.396
1	46874 D ALEANDRE, CARLOS ENRIQUE	66.683	7.974.623	5	99,0%	7.828.861	66.016	7.894.876
1	46877 NUEVAS TIERRAS S.A.	0	1.739.496	5	100,0%	1.739.496	0	1.739.496

FERNANDO B. B. MARTÍN  
LIC. HECTOR MARIO MESQUIDA  
OBRAS SANITARIAS DE LA NACION S.A.  
AUDITADOR

PROY-501  
6160

CASA LEGAJO	RAZÓN SOCIAL	NO VENCIDO TOTAL	CARTERA TOTAL	SIT.	PREVISIÓN	PREVISIÓN VENCIDO	PREVISIÓN NO VENCIDO	PREVISIÓN TOTAL	CARTERA NETA TOTAL
1	46878 LOPEZ, EMILIO RAUL	0	397.158	5	99,0%	393.186	0	393.186	3.972
1	46934 CAPPELLINI, ALBERTO RUBENYECTO	1.993	69.590	5	100,0%	67.597	0	67.597	0
1	46974 FANN S.A.	43.576	168.194	5	99,0%	123.372	43.140	166.512	1.682
1	46977 GOMAFUX S.A.I.C.	0	298.942	5	100,0%	298.942	0	298.942	0
1	47005 ROBLES, ROBERTO RAUL	0	49.370.068	5	99,0%	48.876.367	0	48.876.367	493.701
1	47006 PESCAS S.A.	0	2.303.874	5	99,0%	2.280.835	0	2.280.835	23.039
1	47015 TLVFNITO, JULIO GERARDO	0	147.605	5	100,0%	147.605	0	147.605	0
1	47029 HIELO NEVADA S.A.	0	4.110	5	100,0%	4.110	0	4.110	0
1	47034 D'ALESSANDRO, CARLOS E.D.Y CAJU	677	10.363.905	5	100,0%	10.363.228	0	10.363.905	0
1	47035 CAROLANI FUEGUINA S.A.	0	1.701	5	100,0%	1.701	0	1.701	0
1	47056 PESUARSA S.A.	25.925.367	25.925.367	5	100,0%	25.925.367	0	25.925.367	0
1	47067 CELA, CARLOS ALBERTO	16.183	1.883.530	5	100,0%	1.867.347	16.183	1.883.530	0
1	47076 CALERAS LA CAÑADITA S.A.	153.412	7.488.813	5	100,0%	7.488.813	0	7.488.813	0
1	47120 PENNISI, NATALIO	0	38.601.002	5	100,0%	38.601.002	0	38.601.002	0
1	47153 POLO, JORGE ALBERTO	0	370.912	5	100,0%	370.912	0	370.912	0
1	47226 MAPAR S.A.I.C.	145.289	205.078	5	10,0%	5.979	14.529	20.508	184.570
1	47251 MEDINA, VICTOR ISAAC	0	76.772	5	100,0%	76.772	0	76.772	0
1	47295 PENN CONTROLS ARG.S.A.I.C.	358.851	1.096.345	5	99,0%	730.119	0	1.085.382	10.963
1	47355 GIANCARELLI, JOSE MARIA	0	302.004	5	99,0%	298.983	0	298.983	3.020
1	47388 SAD, ALBERTO	0	303.589	5	100,0%	303.589	0	303.589	0
1	47393 MC FABRICA DE MUEBLES SACIFI	144.186	376.391	5	100,0%	232.205	144.186	376.391	0
1	47396 FLUIDMEC S.A.I.C.	589.186	929.465	5	70,0%	238.195	412.430	650.626	278.840
1	47419 MIANO INDUSTRIAS S.A.	0	1.231.324	5	100,0%	1.231.324	0	1.231.324	0
1	47420 CATEN S.A.	785.140	785.140	5	100,0%	785.140	0	785.140	0
1	47444 BERSANO, HECTOR	127.419	869.657	5	100,0%	742.238	127.419	869.657	0
1	47453 SANZI, CAVETANO	0	5.098.045	5	100,0%	5.098.045	0	5.098.045	0
1	47458 DISEÑOS EGGO CAMMARATA RICARDO	590.225	594.440	5	99,0%	584.323	4.173	588.495	5.944
1	47487 IND. PESQUERA LOS ANTIGUOS S.A.	639.559	639.559	5	99,0%	633.163	0	633.163	6.396
1	47506 IND. PLAST. ENTRE RIOS S.A.	0	33.439.267	5	100,0%	33.439.267	0	33.439.267	0
1	47515 CLEAN S.R.L.	16.694	158.524	5	100,0%	141.830	16.694	158.524	0
1	47526 CAVCHA S.A.	32	12.977.557	5	100,0%	12.977.557	0	12.977.557	0
1	47611 AIPE S.A.	0	206.842	5	100,0%	206.842	0	206.842	0
1	47619 BUJMONT S.A.	1	182.724	5	100,0%	182.724	0	182.724	0
1	47636 ENVAPOM S.A.I.C.I.F.	0	205.619	5	100,0%	205.619	0	205.619	0
1	47642 TEXTIL EL MIRADOR FUEGUINO SA	1.278.812	9.293.238	5	100,0%	8.014.427	1.278.812	9.293.238	0
1	47655 HERCAM SOC. EN COM.P/ACC.	0	245.143	5	100,0%	245.143	0	245.143	0
1	47674 BRUSSA S.A.	10.849	26.558	5	100,0%	15.709	10.849	26.558	0
1	47681 INSUMOS QUIMICOS S.A.C.I.	0	785.440	5	99,0%	777.585	0	777.585	7.854
1	47703 ENRIQUE B. LASTRA Y CIA SRL	0	1.083.291	5	100,0%	1.083.291	0	1.083.291	0
1	47720 PLAST.APLIC. GUALEGAYCHU S.A.	214.099	25.090.232	5	100,0%	24.876.134	214.099	25.090.232	0
1	47721 ARQUES, AZMAR EUGENIO	6.266	1.648.068	5	100,0%	1.641.802	6.266	1.648.068	0
1	47733 CIPEL S.R.L.	12.900	1.639.051	5	100,0%	1.626.152	12.900	1.639.051	0
1	47777 DEBEKO S.A.	86	843.024	5	99,0%	834.593	85	834.678	8.431
1	47778 PLASTICOS FUEGUINOS S.A.	272.610	512.281	5	100,0%	239.672	272.610	512.281	0
1	47796 TEJEDURAS HOMERO LA RIOJA SAI	0	11.512.994	5	99,0%	11.397.864	0	11.397.864	115.130
1	47803 DEBEFIL S.A.	21	621.260	5	99,0%	615.026	21	615.047	6.213
1	47808 MAXIMO PAZ COMP DE SINT P/QUIM	0	1.405.588	5	99,0%	1.391.532	0	1.391.532	14.056
1	47833 CERAMICA GUALEGAYCHU S.A.	50.644	236.536	5	100,0%	185.893	50.644	236.536	0
1	47912 INTERHOME S.A.	0	16.151	5	100,0%	16.151	0	16.151	0

Lic. HECTOR MARIO MESQUIDA  
OBRAS SANTARIAS DE LA NACION (e.l.)  
AUDITOR INTERNO (II)

FERNANDO B. B. MARIN  
LIQUIDADOR

PROY-S01  
6160

CASA LEGAJO	RAZÓN SOCIAL	NO VENCIDO TOTAL	CARTERA TOTAL	SIT.	PREVISIÓN VENCIDO	PREVISIÓN NO VENCIDO	PREVISIÓN TOTAL	CARTERA META TOTAL
1	47913 MARVIPLAST S.A.	0	24.510	5	99,0%	0	24.265	245
1	47943 CONST. E. INKVAZQUEZ TORRES S.A.	463.429	3.040.301	5	99,0%	458.794	3.009.897	30.403
1	48045 TERMPOR S.R.L.	0	154.716	5	100,0%	0	154.716	0
1	48066 HILVANSA S.A.	0	338.491	5	50,0%	169.245	169.245	169.245
1	48075 COPYM S.A.	0	766.699	5	100,0%	0	766.699	0
1	48102 GETINO, NICOLAS FROILAN	43.118	413.012	5	99,0%	366.195	408.882	4.130
1	48120 TEJED. DEL CHUBUIT S.A.C.I.F.I.	0	1.919.703	5	100,0%	0	1.919.703	0
1	48141 CANESA DE FLORESTANO, MARIA EL	0	13.206.535	5	100,0%	13.206.535	0	13.206.535
1	48145 VANAR S.A.	0	603.564	5	100,0%	603.564	0	603.564
1	48174 CLADD IND. TEX. ARG. S.R.L.	424.012	727.512	5	10,0%	30.350	72.751	654.760
1	48206 PENNISI, BONACCORSO Y MALVICA	22.977	1.617.956	5	100,0%	1.594.979	1.617.956	0
1	48216 DAGGER S.A.	169	262.864	5	100,0%	262.864	169	262.864
1	48269 INDUFOR S.A.I.C.	0	4.655.625	5	99,0%	4.609.068	4.609.068	46.556
1	48271 QUIROZ, ANGELICA FRANCISCA	0	400.292	5	99,0%	396.289	396.289	4.003
1	48272 PALUM EXTRUSION S.A.	0	408.705	5	99,0%	404.617	404.617	4.087
1	48291 INVERGA, NESTOR SALVADOR	0	8.827.533	5	100,0%	8.827.533	0	8.827.533
1	48293 IND. PAMPA S.A.	0	170.668	5	100,0%	170.668	0	170.668
1	48294 IND. HUIJINCA S.A.	0	157.986	5	100,0%	157.986	0	157.986
1	48306 LISON S.A.	0	63.959	5	100,0%	63.959	0	63.959
1	48317 EST. MIRON S.A.I.C.I.F.A.	33.931	3.731.531	5	99,0%	3.660.624	3.694.215	37.315
1	48347 K B TEXTIL S.R.L.	0	101.538	5	100,0%	101.538	0	101.538
1	48357 C.M. ARTESANOS DE LA MODA	37	117.627	5	100,0%	117.590	117.627	0
1	48373 BONDONE, ROBERTO VIRGILIO	0	1.034.685	5	100,0%	1.034.685	0	1.034.685
1	48387 KYO JERSEY S.A.	0	3.000.334	5	99,0%	2.970.331	2.970.331	30.003
1	48403 POLARSA SA Y P. PATAGONICA SA	0	287.736	5	99,0%	284.859	284.859	2.877
1	48427 SUAVENDAR S.A.	0	36.817	5	99,0%	36.448	36.448	368
1	48428 SURARCO S.A.	0	10.369.927	5	99,0%	10.266.228	10.266.228	103.699
1	48432 CONFELOM S.A.C.I.I.	0	1.163.310	5	100,0%	1.163.310	0	1.163.310
1	48436 MONOFILAMENTO FUEGUINO S.A.	0	9.521.590	5	100,0%	9.521.590	0	9.521.590
1	48446 CALAMAR S.A.	9.588	3.118.034	5	99,0%	3.077.361	3.077.361	31.180
1	48519 AMEYCA S.A.	0	7.271.498	5	99,0%	7.198.783	7.198.783	72.715
1	48520 CABLE S.A.	2.397	5.986.178	5	99,0%	5.923.943	5.926.316	59.862
1	48546 SHEBA S.A.	0	3.368.372	5	100,0%	3.368.372	0	3.368.372
1	48581 BENAVIDES, CARLOS ENRIQUE	0	1.993.196	5	100,0%	1.993.196	0	1.993.196
1	48650 ABUD, JOSE MARIA Y OTROS,	0	509.314	5	100,0%	509.314	0	509.314
1	48684 OLEUM S.A.	0	202.166	5	99,0%	200.144	200.144	2.022
1	48702 REY, ANTONIO E. Y JORGE O.	0	228.624	5	100,0%	228.624	0	228.624
1	48735 PLASTIRAMA Y PLAST. S.LUIS SA.	587.672	687.114	5	99,0%	98.448	680.242	6.871
1	48740 ANTOKOLEC Y REZNER S.A.	0	298.994	5	100,0%	298.994	0	298.994
1	48748 FCA. AMER. DE PLAST. S.A. FAPSA	97.010	572.549	5	99,0%	470.783	566.823	5.725
1	48764 SANCHEZ, CARLOS M. Y ALFREDO H	0	77.264	5	100,0%	77.264	0	77.264
1	48776 ROMANO HNOS. S.A. JOSE Y CARLOS	0	340.246	5	99,0%	336.843	336.843	3.402
1	48798 FATATHER S.A.	0	757.507	5	99,0%	749.931	749.931	7.575
1	48806 FISCH, M.I. Y MARTINEZ, C.A.	4.603	218.415	5	100,0%	213.812	218.415	0
1	48808 PESQ. CONSTANZA S.A.	0	3.427.410	5	99,0%	3.393.136	3.393.136	34.274
1	48857 MERLE S.A.C.I.F.A.	0	1.145.133	5	100,0%	1.145.133	0	1.145.133
1	48870 PESQ. DIEGO PRIMERO	0	3.240.074	5	99,0%	3.207.673	3.207.673	32.401
1	48871 PESQUERA AMIEZ S.A.	0	4.229.208	5	99,0%	4.186.916	4.186.916	42.292
1	48872 PESQ. GRIFOPEZ S.A.	0	3.365.829	5	99,0%	3.332.171	3.332.171	33.658

Lic. HECTOR MARIÑESQUIDA  
OBRAS SANITARIAS DE LA NACION S.A.  
SUPERVISOR

FERNANDO B. B. MARIN  
SUPERVISOR

*[Handwritten signature]*

PROY-501  
6160


CASA LEGAJO	RAZÓN SOCIAL	NO VENCIDO TOTAL	CARTERA TOTAL	SIT.	PREVISIÓN VENCIDO	PREVISIÓN NO VENCIDO	PREVISIÓN TOTAL	CARTERA META TOTAL
1	48894 BUMONT SAN LUIS S.A.	537.206	537.208	5	100,0%	0	537.206	0
1	48895 TOP TOYS JUGUETES S.A.	4.359.896	4.359.896	5	99,0%	0	4.316.297	43.599
1	48908 GOMA MAJKE S.A.	26.098	26.098	5	100,0%	0	26.098	0
1	48915 ITALPAPELERA SAN LUIS S.A.	121.088	121.088	5	100,0%	0	121.088	0
1	48923 KIWI S.A. Y CUADRADO S.C.A.	173.759	814.590	5	100,0%	0	640.831	814.590
1	48925 SAB S.A. Y SABETEX S.A.	180.738	252.938	5	30,0%	0	21.660	75.881
1	48941 FRIG. SAN JORGE PATAGONIA S.A.	12.347	707.908	5	99,0%	0	688.605	707.908
1	49026 FADEAL SA	37.292.522	37.292.522	5	99,0%	0	36.919.597	372.925
1	49031 FORESTADORA TAPEBUCIA S.A.	1.054.855	1.260.556	5	0,0%	0	0	0
1	49039 TEXTIL IBERA S.A.	1.278.812	2.062.421	5	30,0%	0	235.083	618.726
1	49045 FERRARIS, NORBERTO ANGEL	245.593	2.386.637	5	99,0%	0	2.119.634	2.386.637
1	49047 PLASTICOS SILVATRAM S.A.C.I.F.I	376.083	953.475	5	99,0%	0	571.618	943.940
1	49054 ESPEJAR S.A.	354.997	459.371	5	0,0%	0	0	459.371
1	49070 DAMPEN S.A.	1.354	749.619	5	99,0%	0	740.783	742.123
1	49078 O.LIPARA E HIJOS Y CER.PIU S.A	1.480.517	1.480.517	5	100,0%	0	1.480.517	0
1	49082 DEBETIL S.A. Y DEBEKO S.A.	43	4.734.551	5	100,0%	0	4.734.509	0
1	49083 SEGONA S.A.	531.031	531.031	5	100,0%	0	531.031	0
1	49097 APAR. Y P.GRUAS INTERMAC S.R.L.	555	42.617	5	100,0%	0	42.062	42.617
1	49106 SEMILLERO EL CEIBO S.A.C.T.A.	12.702.748	12.702.748	5	99,0%	0	12.575.721	127.027
1	49109 TEXTIL LARIDA S.A.	8.384.474	8.384.474	5	99,0%	0	8.300.629	83.845
1	49118 BAHIA GRAF S.R.L.	517.742	726.597	5	30,0%	0	155.322	217.979
1	49126 AMOB.2000 CAT. Y AMOB.2000 SA.	6.949.264	6.949.264	5	99,0%	0	6.879.771	69.493
1	49127 P.CASTRO FOTOCROMOS S.A.	7.683.929	7.683.929	5	99,0%	0	7.607.089	76.839
1	49131 EST. DABIE S.A.I.C.F.	6.817.401	6.817.401	5	99,0%	0	6.749.226	68.174
1	49142 COOP.DE PROD. LANEROS LTDA.	1.612.828	1.661.587	5	70,0%	0	1.128.979	534.131
1	49148 PESCAEX S.A.	1.552.239	1.670.440	5	100,0%	0	1.552.239	118.201
1	49155 FACI RIOJANA SRL Y FACI SRL	1.640.721	1.640.721	5	99,0%	0	1.624.313	16.407
1	49159 JUVENIL CALZADOS S.R.L.	348.467	348.467	5	99,0%	0	344.982	3.485
1	49164 INCLOR S.A.	2.454.366	2.454.366	5	99,0%	0	2.429.822	24.544
1	49165 TEC.QUIM. PUNTANA S.R.L.	1.228.445	1.228.445	5	99,0%	0	1.216.161	12.284
1	49170 VINIPLAST S.A.I.C.	4.143.181	4.493.659	5	99,0%	0	4.101.749	448.910
1	49193 EVAPORARIA S.A.	2.628.572	2.628.572	5	99,0%	0	2.602.286	26.286
1	49207 LANAS SAN LUIS SOC. ANON.	4.108.192	4.108.192	5	99,0%	0	4.067.110	41.082
1	49210 CELULOSA CAMPANA S.A.	1.569.603	1.569.603	5	100,0%	0	1.569.603	0
1	49212 CURTIEMBRE ENTRE RIOS S.A.	27.640	157.105	5	0,0%	0	0	157.105
1	49274 SILARSA S.A.	1.822.914	1.879.921	5	99,0%	0	1.804.684	18.799
1	49284 EXPORT.BS.AIRES FORESTAL S.A.	368.267	368.267	5	100,0%	0	368.267	0
1	49302 ALGODONERA LA RIOJA S.A.	2.474	54.958	5	100,0%	0	2.474	54.958
1	49317 SALADILLO S.R.L.	217.803	217.803	5	87,0%	0	189.488	28.314
1	49333 IATEL S.A.	2.129.237	2.129.237	5	99,0%	0	2.107.945	21.292
1	49344 INDUSTRIA PROSUR S.A.	1.834.577	1.834.577	5	100,0%	0	1.834.577	0
1	49346 I.M.E.P.A. S.R.L.	342.986	376.917	5	99,0%	0	339.556	37.361
1	49358 TERVI S.A.	662.474	714.945	5	99,0%	0	655.049	7.149
1	49359 CIRMARCO S.R.L.	2.192.373	2.192.373	5	99,0%	0	2.170.449	21.924
1	49361 OLEAGINOSAS EL LIDER	2.636.265	2.636.265	5	100,0%	0	2.170.548	465.717
1	49365 HILANDERIAS M.G. S.A.	61.361	2.697.626	5	99,0%	0	2.609.902	87.724


FERNANDO B.B. MARTIN  
LIQUIDADOR  
Lic. HECTOR MARIO MESQUIDA  
OBRAS SANITARIAS DE LA NACION (e.t.)  
AUDITOR INTERNO (i)



PROY-S01 <i>6166</i>	
VENCIDO	TOTAL

CASA LEGAJO	RAZÓN SOCIAL	VENCIDO	NO VENCIDO	CARTERA TOTAL	SIT.	PREVISIÓN	PREVISIÓN VENCIDO	PREVISIÓN NO VENCIDO	PREVISIÓN TOTAL	CARTERA NETA TOTAL	
1	48368 INDUSTRIAS FAT S.A.I.C.F.	E	410.473	44.967	455.440	5	99,0%	406.368	44.517	450.885	4.554
1	48375 TECNOGAMA S.A.	EN	417.528	0	417.528	5	99,0%	413.352	0	413.352	4.175
1	48399 SAIEGH, SALVADOR	EN	329.211	0	329.211	5	100,0%	329.211	0	329.211	0
1	50027 GINESTAR DE CANO, MIRTHA (JUD)	N	779	0	779	5	100,0%	779	0	779	0
<b>Situación 5</b>			<b>2.274.138.782</b>	<b>58.234.817</b>	<b>2.332.373.599</b>	<b>739</b>		<b>2.257.283.668</b>	<b>49.033.990</b>	<b>2.306.317.658</b>	<b>26.055.941</b>

  
**FERNANDO B. B. MARN**  
 LIQUIDADOR

  
**Lic. HECTOR MAR MESQUIDA**  
 OBRAS SANITARIAS DE LA NACION (e.l.)  
 AUDITOR INTERNO

PROY-501  
6160

CASA LEGAJO	RAZÓN SOCIAL	NO VENCIDO TOTAL	CARTERA TOTAL	SIT.	PREVISIÓN VENCIDO	PREVISIÓN NO VENCIDO	PREVISIÓN TOTAL	CARTERA NETA TOTAL
18	18 AISO S.A.C.I.F. Y A.	0	13.445.965	6	100,0%	13.445.965	0	13.445.965
14	88 EDUARDO TORTOSA E HDO S.A.	4.001	921.749	6	100,0%	917.748	4.001	921.749
24	204 TRIBELLI HNOS. S.A.C.I.F.	0	205.177	6	100,0%	205.177	0	205.177
21	240 OCOSTA, RICARDO	0	55.383	6	100,0%	55.383	0	55.383
24	245 SAN TELMO S.A.C.I.F.A.	0	62.815	6	99,0%	62.186	0	62.815
21	255 VILLAFANE, ARTURO	0	929.064	6	100,0%	929.064	0	929.064
11	324 BOD. Y VDOS. CASTRO HNOS. SAIC	7.625	2.026.553	6	99,0%	1.998.729	7.548	2.026.553
9	331 FRUGORJUF. CARNEVALLI S.A.I.C.	0	30.327	6	100,0%	30.327	0	30.327
23	341 ELIO A. GROSSO S.A.	0	459.586	6	100,0%	459.586	0	459.586
21	394 CACERES, ELADIO	1.199	199.253	6	100,0%	199.253	1.199	199.253
21	411 TOTH, BARTOLOME	0	243.374	6	100,0%	243.374	0	243.374
32	423 METALURGICA CENTURION S.A.	0	165.980	6	99,0%	164.320	0	165.980
21	444 AGUAYO, GAUDIOSO REINALDO	0	76.286	6	99,0%	75.523	0	76.286
21	481 GALLARRETA, ENRIQUE LUIS	0	29.387	6	100,0%	29.387	0	29.387
1	496 CIA. AZUCARERA DEL NORTE S.A.	0	30.348.595	6	99,0%	30.045.109	0	30.348.595
5	516 CASTELAR S.A.	0	2.600.551	6	100,0%	2.600.551	0	2.600.551
28	545 MARTINEZ, CESAR HECTOR Y OTROS	0	108	6	100,0%	108	0	108
21	556 VIAROLI, MAURICIO	0	48.764	6	100,0%	48.764	0	48.764
27	573 DEPAOLI S.A.	87.803	8.004.814	6	100,0%	7.917.011	87.803	8.004.814
4	711 UNION CACERES AZUC. RIHORCO	184.996	21.936.730	6	100,0%	21.751.734	184.996	21.936.730
9	764 TALL.MET. WHELAN S.R.L.	0	91.443	6	100,0%	91.443	0	91.443
21	840 BOUJE, J.F. Y CORVI DE BOUJE, I.H.	0	737.661	6	100,0%	737.661	0	737.661
1	853 LA VASCONGADA S.A.C.I.	1.427.870	40.837.977	6	100,0%	39.410.108	1.427.870	40.837.977
9	862 FIBAS S.A.	0	141.361	6	100,0%	141.361	0	141.361
21	875 MAÑANES, ROGELIO	0	94.361	6	100,0%	94.361	0	94.361
21	912 GONZALEZ, NEONOR	0	52.713	6	100,0%	52.713	0	52.713
21	993 PRIETO, RAMON RICARDO	1.616.916	1.666.570	6	100,0%	49.654	1.616.916	1.666.570
21	1006 PEREZ, PAUL FRANCISCO	0	120.041	6	100,0%	120.041	0	120.041
21	1055 PEREIRO, J.R. Y PEREIRO, M.A.	0	7.294	6	100,0%	7.294	0	7.294
21	1062 BRINACH, JOSE	1.356	44.480	6	100,0%	43.124	1.356	44.480
21	1068 COLMAN, MIGUEL	0	75.165	6	100,0%	75.165	0	75.165
21	1086 GALEANO, ISIDORO Y OVIEDO, F.R.	0	688.572	6	100,0%	688.572	0	688.572
18	1100 ALIAS S.A.I.C.	0	376.634	6	99,0%	372.867	0	376.634
23	1122 TRUCCO, OSVALDO JOSE Y OTROS	0	837.264	6	100,0%	837.264	0	837.264
21	1129 ULAMBRE, MARIANO	267.593	394.003	6	100,0%	126.410	267.593	394.003
21	1177 ROBLES, J.E. Y ROBLES, A.	0	55.131	6	100,0%	55.131	0	55.131
21	1179 ARROFOR, S.A.I.C.A.	25.065	3.061.153	6	100,0%	3.041.088	25.065	3.061.153
21	1184 PREFOR S.A.	0	528.462	6	100,0%	528.462	0	528.462
21	1199 ROJAS DE DIEZ, MARIA POLOGINGA	0	99.898	6	100,0%	99.898	0	99.898
21	1241 DE LA SILVA, LUIS ALBERTO	43.319	173.083	6	100,0%	129.765	43.319	173.083
21	1265 ARENERA SAN IGNACIO S.A.	2.067	78.306	6	100,0%	76.239	2.067	78.306
21	1266 AREFOR S.A.	1.033	402.252	6	100,0%	401.219	1.033	402.252
1	1326 PAPELERA SAN VICENTE S.A.I.C.	0	7.290.547	6	100,0%	7.290.547	0	7.290.547
21	1342 GORDON, NESTOR E.Y. GHIRARDI, J.A.F.	885.832	923.671	6	100,0%	37.839	885.832	923.671
21	1370 MARTINEZ, ADONIS, RAMON Y OTROS	0	157.689	6	100,0%	157.689	0	157.689
24	1381 IGLU S.A.I.C.	381.426	7.713.969	6	100,0%	7.332.543	381.426	7.713.969
24	1391 VUOSO HNOS. S.R.L.	0	80.120	6	100,0%	80.120	0	80.120
18	1425 RISCO PLATEADO S.A.	0	1.233.652	6	100,0%	1.233.652	0	1.233.652
2	1460 FORNO S.A.I. Y C.	16.697	1.208.669	6	100,0%	1.191.972	16.697	1.208.669

Lic. HECTOR MARIANO MESQUIDA  
OBRAS SANITARIAS DE LA NACION (e.1)  
AUDITOR INTERNO (II)

FERNANDO B. B. MARIN  
LIQUIDADOR

PROY-501  
6160

CASA LEGAJO	RAZÓN SOCIAL	VENCIDO TOTAL	CARTERA TOTAL	SIT.	PREVISIÓN VENCIDO	PREVISIÓN NO VENCIDO	PREVISIÓN TOTAL	CARTERA NETA TOTAL
20	1466 GHIRARDI SA ENVASES FLEXIBLES	EN 4.025	75.091	6	100,0%	0	71.066	0
1	1599 STANDARD TEXTIL S.A.	EN 45.483.339	45.483.339	6	100,0%	0	45.483.339	0
24	1634 PESQUERA SAN ANDRES S.A.I.C.	N 64.887.509	64.887.509	6	100,0%	0	64.887.509	0
4	1720 ESTABL. FIDERO MARRAZINO SAI	N 206.564	206.564	6	100,0%	0	206.564	0
5	1761 EL RECREO S.A.	N 8.284.916	8.284.916	6	100,0%	0	8.284.916	0
19	1822 SIDERURGICA DEL LITORAL SA LTD	N 5.138.693	5.087.306	6	99,0%	0	5.087.306	51.387
10	1843 SODE S.A.I.C.I. Y F.	N 360.945	360.945	6	99,0%	0	357.336	3.609
13	1861 MANSILLA DOMINGO	N 46.616	240.722	6	100,0%	0	194.107	240.722
13	1884 RUBIO JOSE ANTONIO	N 1.686.103	1.686.103	6	100,0%	0	1.686.103	0
12	1900 ING. GIANDANA Y CIA. S.R.L.	EN 31.589.975	31.589.975	6	100,0%	0	31.589.975	0
1	1922 LOMBARDI E HIJOS SAICF J J L	EN 2.480.446	2.480.446	6	100,0%	0	2.480.446	0
8	1956 ARTHUR MARTIN LA RIOJA S.A.	N 276.314	326.443	6	93,0%	0	256.972	22.851
4	2101 CIA. SAN PABLO FABRICACION	N 102.901.231	102.901.231	6	100,0%	0	102.901.231	0
13	2169 VILLAMIL BALDOMERO ALEJANDRO	N 1.824.648	1.824.648	6	100,0%	0	1.824.648	0
15	2179 CUADRADO Y PASSARINO S.A.	N 2.335.141	2.344.335	6	100,0%	0	2.335.141	0
1	2239 HIJOS DE YBARRA ARG S.A.C.I.	N 381.014	381.014	6	99,0%	0	377.204	3.810
1	2527 TALL. MET. NAV. ANGL. ARG. SAIC.	N 1.775.487	1.775.487	6	100,0%	0	1.775.487	0
1	2570 FEDERAL SA DELBENE HNOS Y SABI	N 10.353.238	10.353.238	6	100,0%	0	10.353.238	0
4	3012 LUCENA JOSE DEL VALLE	N 1.803.538	1.803.538	6	100,0%	0	1.803.538	0
4	3061 APARICIO Y CIA. S.A.I.C.	N 476.087	471.197	6	99,0%	0	471.326	4.772
1	3243 ALPESA S.A.I.C.I.	N 210.419	210.419	6	100,0%	0	210.419	0
15	3423 SANTARELLI H.N. Y CHIACHARIANI	N 64.633.256	64.633.256	6	99,0%	0	63.986.923	646.333
1	3494 CARDALANA S.A.	N 478.394	510.276	6	100,0%	0	478.394	0
1	3498 ILLUM S.A.I.C.	N 71.502	71.502	6	100,0%	0	71.502	0
17	3540 PESALU SA.	N 201.722	319.923	6	100,0%	0	201.722	319.923
15	3641 NAVARRETE CARLOS Y OTRO	N 12.633	12.633	6	100,0%	0	12.633	0
14	3873 GARCIA DE ALAMO RAMON AUGUSTO	N 39.792	39.792	6	100,0%	0	39.792	0
14	3912 CONARSA S.A.	N 1.582.159	1.582.159	6	100,0%	0	1.582.159	0
4	3929 IND. TECN. ARG. SA.	N 159.067	159.067	6	100,0%	0	159.067	0
4	3986 FRUJIMPO S.A.I.C.A.G.	EN 14.179.134	14.179.134	6	100,0%	0	14.179.134	0
4	3987 SALVATIERRA ERNESTO L. Y OTROS	N 711.500	711.500	6	100,0%	0	711.500	0
14	4008 COMP. IND. MINERO DE TRITURA	N 1.133.974	1.133.974	6	100,0%	0	1.133.974	0
1	4129 FRIG. LA RURAL S.A.C.I.F.I.A.	N 957.592	958.364	6	99,0%	0	948.016	9.584
2	4261 VILLBER S.A.	N 12.055.898	12.055.898	6	100,0%	0	12.055.898	0
4	4297 MECON S.A.C.I.F.A.	N 85.992	85.992	6	100,0%	0	85.992	0
2	4534 EST. COLBY S.A.I.C.	N 753.688	753.688	6	100,0%	0	753.688	0
1	4584 CRISTALERIA LA ESPERANZA S.A.	N 12.831.514	12.831.514	6	100,0%	0	12.831.514	0
1	4686 PRODUCTEX S.A.C.I.	N 9.838.190	9.838.190	6	100,0%	0	9.838.190	0
16	4832 CERAMICA ROMERO S.A.	N 6.437.746	6.437.746	6	100,0%	0	6.437.746	0
25	5002 JEFE S.A.C.I.F.	N 244.956	244.956	6	99,0%	0	242.506	2.450
25	5022 QUIMICA DEMA S.A.	N 41.569	41.569	6	100,0%	0	41.569	0
25	5058 MAQUIWORLD S.A.	N 2.850.191	2.850.191	6	100,0%	0	2.850.191	0
3	5240 DE GOBBI, ANGEL	N 914.405	925.235	6	99,0%	0	905.261	9.252
1	5387 SEBASTIAN BADARACCO SACIAI	N 173.159.495	173.159.495	6	97,0%	0	167.964.710	5.194.785
1	5580 TREFALTY SACIAI ADOLFO T	EN 2.596.182	2.596.182	6	100,0%	0	2.596.182	0
1	5772 CIA. ACEITERA ARGENTINA SAIC.	EN 5.973.911	5.973.911	6	100,0%	0	5.973.911	0
9	5812 BERTOLINA HNOS. S.A.	N 268.398	395.817	6	100,0%	0	268.398	395.817
1	5849 ALCARZAR S.A.I.C.	N 932.467	932.467	6	100,0%	0	932.467	0
1	6072 EST. TECN. OESTE S.A.I.C.F.	N 375.560.957	375.560.957	6	100,0%	0	375.560.957	0

ANEXO II

LIC. HECTOR MARIO MESQUIDA  
OBRAS SANITARIAS DE LA NACION (E.L.)  
AUDITOR EN TECNICO III

FERNANDO B.B. MARRIN  
LICITADOR

Página 26 de 32

PROY-S01  
6166

Cartera Sin Corte y Devengado al 1999-06-30

CASA LEGAJO	RAZÓN SOCIAL	VENIDO TOTAL	NO VENCIDO TOTAL	CARTERA TOTAL	SIT.	PREVISIÓN VENCIDO	PREVISIÓN NO VENCIDO	PREVISIÓN TOTAL	CARTERA NETA TOTAL
2	6140 FCADE PINTURAS HELVETICA SAIC	E	172.167	0	6	100,0%	0	172.167	0
1	6564 CARBALLO Y CIA. S.A.I.C.F.	N	3.947.114	3.985	6	99,0%	0	3.947.114	39.511
1	6975 MODERN PLASTIC S.A.	N	4.745.826	0	6	86,0%	0	4.081.410	664.416
1	7273 FAVAL S.A.C.I.	N	21.229.013	0	6	100,0%	0	21.229.013	0
2	7335 INGENIERIA NEUMATICA SEL	N	11.592	0	6	100,0%	0	11.592	0
1	7839 PAPELERA HISPANO ARGENTINA S.A	N	16.160.974	330.857	6	91,0%	0	14.706.486	1.484.265
2	8203 ELECTROMOTORES CZERWENY S.A.	N	61.687	0	6	100,0%	0	61.687	0
1	8239 WECHCO COM.IND.FIN. S.A.	EN	2.415.642	153.897	6	100,0%	0	2.415.642	0
1	9058 GEOTECONICA S.A.I.C.	N	79.210.715	0	6	100,0%	0	79.210.715	0
1	9093 BISCAV Y GORBELLI S.R.L.	N	1.314.562	0	6	100,0%	0	1.314.562	0
1	10345 CARBOMETAL S.A.	N	34.620.569	7.971	6	99,0%	0	34.274.363	346.285
1	10753 PRAVIA S.A.I.C.F.	N	187.455	0	6	100,0%	0	187.455	0
1	10842 CALDERAS SALCOR CAREN S.A.	N	6.795.147	38.353	6	99,0%	0	6.727.196	68.335
1	11037 CIA.GRAL.FABRIL FINANCIERA SA	N	537.404.754	101	6	99,7%	0	535.792.539	1.612.215
1	11052 B. CABALLERO Y CIA S.A.I.C.F.	N	8.125.470	26.107	6	100,0%	0	8.125.470	0
9	11118 GRANDES MOTORES DIESEL S.A.	EN	1.333.188	99.155	6	99,0%	0	1.319.856	14.323
9	11128 CIA.MOLINERA SAN FRANCISCO S.A	N	3.424.960	202	6	100,0%	0	3.424.960	0
1	11290 SAMUEL BEER S.A.I.C.	N	912.245	0	6	100,0%	0	912.245	0
1	11299 VERESTI S.A.C.I.F.I.	EN	43.177	0	6	22,0%	0	9.499	33.678
1	11333 DOTAL S.A.I.C.F.I.A.	EN	3.714.865	1.075	6	99,0%	0	3.677.716	37.159
1	11395 CONSERVAS PENSACOLA S.A.I.C.	N	6.794.233	0	6	100,0%	0	6.794.233	0
1	11582 MANUFACTURAS FORTI	N	13.625.311	0	6	99,0%	0	13.489.057	136.253
21	11698 BARAVALLE, GUSTAVO ALBERTO	N	35.999	68.497	6	100,0%	0	35.999	0
1	11859 CIA. FRUITICOLA ARGENTINA ICSA	N	6.763.081	0	6	100,0%	0	6.763.081	0
1	14465 PRIMOTEX S.A.C.I.	N	37.311	0	6	100,0%	0	37.311	0
1	15163 EDITORIAL CODEX S.A.	E	35.823	170.590	6	100,0%	0	35.823	0
1	15418 NECCHI ARGENTINA S.A.I.C.	N	983.849	0	6	100,0%	0	983.849	0
1	15849 ITALAR S.A. IND. TEX. ALG. ARG	N	213.493.100	26.820	6	99,0%	0	211.358.169	2.135.199
1	15927 DUBARRY S.A.C.I.F.I.	N	509.129	8.599	6	100,0%	0	509.129	0
1	16091 TEJEDURAS HOMERO S.A.C.I.	N	2.817.299	0	6	99,0%	0	2.789.126	28.173
1	18958 ALGODONERA VINCA S.A.I.C	EN	1.832.087	374.608	6	99,0%	0	1.813.766	22.067
1	19135 PORCELANA AMERICANA S.A.	N	567.244	0	6	100,0%	0	567.244	0
1	19440 BIEDNA S.A.C.I.F.F.	N	931.529	0	6	100,0%	0	931.529	0
1	19895 PRATI VAZQUEZ IGLESIAS S.A.	N	32.189.604	0	6	99,0%	0	31.867.708	321.896
1	23006 OMNIPOL SUDAMERICANA CIFISA	N	10.930.259	0	6	100,0%	0	10.930.259	0
1	23476 AST. PRINCIPE MENGHI Y PENCO	EN	660.754.213	113.059	6	100,0%	0	660.754.213	0
1	25602 TALL.MET. RAMSER DE CAMBIAGGIO	N	597.953	0	6	100,0%	0	597.953	0
1	28128 SASETRU SACIFIAIE	N	119.999.823	0	6	99,0%	0	118.799.824	1.199.998
1	29920 PETRACCA E HIJOS S.A.I.C.F.I.	N	42.043.156	0	6	100,0%	0	42.043.156	0
1	30163 FROMM BERCHOLC E HIJOS S.A.C.I	N	4.026.171	0	6	100,0%	0	4.026.171	0
1	30708 CEP S.A.	N	6.178.451	6.330	6	100,0%	0	6.178.451	0
1	31064 CIA. ARENERA DEL VIZCAINO SAIC	N	4.328.536	0	6	100,0%	0	4.328.536	0
1	31146 SELSA S.A.I.C.F.I.	N	503.061	0	6	100,0%	0	503.061	0
1	31577 ANTONIO L. GIBAUT S.A.	EN	5.213.656	278	6	100,0%	0	5.213.656	0
1	31596 IND.QUIMICAS MEBOMAR SANCTI	EN	5.006.116	0	6	100,0%	0	5.006.116	0
1	32769 LOZADOR GDES. FCAS. ARG. CERAM	N	10.467.206	0	6	100,0%	0	10.467.206	0
1	33210 ELECTRODOMESTICOS AURORA S.A.	EN	3.678.242	0	6	99,0%	0	3.641.459	36.782
1	34811 ASTILLEROS ALIANZA S.A.	EN	178.994.843	452.235	6	100,0%	0	178.994.843	0
1	35034 GAMEZ S.A.	EN	1.686.216	257.494	6	99,0%	0	1.669.354	19.437

Lic. HECTOR MARIO MESCUIDA  
OBRAS SANITARIAS DE LA NACION (e.l.)  
AUDITOR INTERNO (ii)

FERNANDO B. B. MARIN  
LIQUIDADOR

PROY-S01  
6160

CASA LEGAJO	RAZÓN SOCIAL	NO VENCIDO TOTAL	CARTERA TOTAL	SIT.	PREVISIÓN VENCIDO	PREVISIÓN NO VENCIDO	PREVISIÓN TOTAL	CARTERA NETA TOTAL
1	35226 WATERFER S.A.	0	19.790.561	6	99,0%	19.592.655	0	19.592.655
1	36337 OILGRAS S.A.I.C.F.I.A.	0	2.661.913	6	100,0%	2.661.913	0	2.661.913
1	37490 CABSHA S.A.I.C.	599	37.315.701	6	99,7%	37.203.753	597	37.203.753
1	37607 TELESUD S.A.C.I.F.	0	21.844.523	6	100,0%	21.844.523	0	21.844.523
1	37877 ELIDIO INDIA RUBBER S.A.	0	320.005	6	100,0%	320.005	0	320.005
1	37879 FRIG. MINGUILLON S.A.	1.543	56.925.727	6	99,0%	56.354.942	1.528	56.354.942
1	38052 PETROLIFERA EL CARMEN S.A.	0	513.373.087	6	100,0%	513.373.087	0	513.373.087
1	38154 DISTEL S.C.A.	8.430	67.681	6	100,0%	59.251	8.430	67.681
1	38346 ALGODONERA LLAVALLO S.A.I.C.	708.384	4.703.160	6	100,0%	3.994.777	708.384	4.703.160
1	38452 PAGLIANO HINGOS, S.A.C.I.F.	0	758.036	6	100,0%	758.036	0	758.036
1	38768 BERARDI ARG. S.A.C.I.F.	0	9.990.151	6	100,0%	9.990.151	0	9.990.151
1	39161 CIA. ARG. DE CIERRE RELAMPAGO	0	4.964.781	6	100,0%	4.964.781	0	4.964.781
1	39350 TRANSP. M. ROMANO Y CIA SACIFI	0	30.048.460	6	100,0%	30.048.460	0	30.048.460
1	39507 CAFFETTI S.A.C.I.F.I.A.	4.794	937.841.421	6	100,0%	937.836.627	4.794	937.841.421
1	39516 SUCA ALBERTO MAUAS S.A.I.C.I.	70.590	2.013.727	6	99,0%	1.923.705	69.884	1.993.589
1	39590 DREAN S.A.	2.150	1.174.619	6	100,0%	1.172.469	2.150	1.174.619
1	39629 IZA IND. ZEHLMAN AMERICANAS	0	13.569.804	6	99,0%	13.434.105	0	13.434.105
1	40428 COCAMSA CIA. DE CARNICEROS SAI	316.070	1.155.337	6	100,0%	839.267	316.070	1.155.337
1	41151 CAMTERA SAN LINO S.A.C.I.F.I.	0	35.556.813	6	99,0%	35.201.245	0	35.201.245
1	41304 TINTORERIA IND. TAMARA S. EN C	0	669.482	6	100,0%	669.482	0	669.482
1	41365 CERAMICA RIO NEGRO S.A.I.C.	202.575	111.073.170	6	100,0%	111.073.170	0	111.073.170
1	41384 ACEROS BRAGADO S.A.C.I.F.	0	25.438.828	6	88,0%	22.386.169	0	22.386.169
1	41505 REMSA S.A.I.C.A.M.	0	14.156.967	6	100,0%	14.156.967	0	14.156.967
1	41593 FUTURE S.A.C.I.F.A.	0	14.290.010	6	100,0%	14.290.010	0	14.290.010
1	41855 LA CERAMICA DEL PLATA S.A.	22.467	2.062.273	6	100,0%	2.062.273	0	2.062.273
1	42165 AGRILICOS SALERNO S.A.I.F.I.	17.643	74.857	6	100,0%	57.214	17.643	74.857
1	42443 MANUF. SAN JUSTO S.A.I.C.I.I.A	0	61.596.152	6	99,0%	60.980.190	0	60.980.190
1	42553 PAMET S.A. ARGENTINA CIFI	0	14.085.263	6	99,0%	13.944.410	0	13.944.410
1	42848 DICAL S.A.I.C.	80.014	4.448.794	6	100,0%	4.368.780	80.014	4.448.794
1	42871 PTA. EMBOTELLADORA MODELO S.A.	0	2.596.549	6	99,0%	2.570.584	0	2.570.584
1	43051 CERAMICA MILANO S.A.I.C.	101.287	15.790.581	6	100,0%	15.689.294	101.287	15.790.581
1	43104 FRIG. YAGUANE S.A.C.I.F.A.	6.173	40.694.619	6	100,0%	40.688.446	6.173	40.694.619
1	43141 RUDA, MANUEL	18.199	160.050	6	100,0%	141.851	18.199	160.050
1	43307 SERMA S.A.C.I.F.	0	4.750.004	6	100,0%	4.750.004	0	4.750.004
1	43401 VENTURA S.A.M.C.I.	0	131.415.010	6	100,0%	131.415.010	0	131.415.010
1	43513 SIGNY S.A.C.I.F.C.A.	10.214	721.546	6	100,0%	721.546	10.214	721.546
1	43782 CROMOFASH S.A.I.C.F.	0	11.925.858	6	99,0%	11.806.599	0	11.806.599
1	43922 TUNESWALT S.A.C.I.F.I.C.A.	0	1.145.430	6	100,0%	1.145.430	0	1.145.430
21	43928 INGENIERIA ELTEN S.A.	0	2.748.967	6	99,0%	2.721.477	0	2.721.477
1	43928 INGENIERIA ELTEN S.A.	0	8.673.625	6	99,0%	8.586.889	0	8.586.889
1	44079 DI TATA, EMILIO ERNESTO	0	112.304	6	100,0%	112.304	0	112.304
1	44138 CELEBRE S.A.C.I.F.I.C.A.	64.732	209.380	6	99,0%	143.202	64.085	207.286
1	44301 TEXTIL CENTER S SACIFIIE	0	585.510	6	100,0%	585.510	0	585.510
1	44411 LEDRA S.A.C.I.	1.734	2.184.967	6	100,0%	2.183.233	1.734	2.184.967
1	44624 EXIM ARG. SA. IMP. Y EXP.	0	120.383.723	6	99,0%	119.179.886	0	119.179.886
1	44630 CAREM S.A.	127.529	17.482.058	6	100,0%	17.354.530	127.529	17.482.058
1	44901 BRITAINS S.A.I.C.F.I.	2.712	1.160.574	6	99,0%	1.148.965	2.685	1.151.650
1	44902 CENTRO DE MAQ. IND. SACIFIA	1.583	248.371	6	100,0%	248.371	1.583	248.371
1	45017 ASCENSORES ANTARES S.A.I.C.F.	100.258	237.000	6	100,0%	136.742	100.258	237.000

FERNANDO B. MARIN  
LIQUIDADOR

Lic. HECTOR MARCO MESQUIDA  
OBRAS SANITARIAS DE LA NACION (e.l.)  
AUDITOR INTERNO (s)

PROY-S01  
6166

CASA LEGAJO	RAZÓN SOCIAL	NO VENCIDO TOTAL	CARTERA TOTAL	SIT.	PREVISIÓN VENCIDO	PREVISIÓN NO VENCIDO	PREVISIÓN TOTAL	CARTERA NETA TOTAL
1	45352 ECOP S.A.C.I.F.I.	77.716	588.740	6	100,0%	511.025	77.716	588.740
1	45748 KOPELMAN S.A.C.I.F.I.A.	0	56.288	6	100,0%	56.288	0	56.288
1	45840 CEDDOS S.A.C.I.F.	3.165	12.243.035	6	99,0%	12.117.471	3.134	12.120.605
1	46003 LA QUENITA	0	29.842.274	6	100,0%	29.842.274	0	29.842.274
1	46038 PACKING ENWASES ARGENTINOS S.A.	0	22.602.202	6	100,0%	22.602.202	0	22.602.202
1	46040 CASASA S.A.	0	30.206.400	6	100,0%	30.206.400	0	30.206.400
1	46229 MADERERA MARINE RIO NEGRO S.A.	0	4.919.149	6	100,0%	4.919.149	0	4.919.149
1	46317 COBY S.A.	126.554	30.023.861	6	99,0%	29.598.334	125.288	29.723.622
1	46383 HORMAFER S.A.C.I.	0	2.537.827	6	100,0%	2.537.827	0	2.537.827
1	46388 CAVIFERE S.A.I.C.	63	2.722.065	6	100,0%	2.722.065	63	2.722.065
1	46452 FUNDICIONES HUINCA S.A.C.I.	0	684.739	6	100,0%	684.739	0	684.739
1	46539 COEMAR S.A.	0	2.696.146	6	100,0%	2.696.146	0	2.696.146
1	46573 SILVINO LLANEA E HIJOS S.A.	0	18.117.898	6	100,0%	18.117.898	0	18.117.898
1	46591 CIA. YESERA DEL SUR	13	5.565.468	6	100,0%	5.565.468	13	5.565.468
1	46641 TROJANI AQUILES R.Y. ROBERTO R.	0	396.632	6	100,0%	396.632	0	396.632
1	46677 INDEPENDENCIA TPTES.INTERN.S.A.	0	845.166	6	99,0%	836.714	0	836.714
1	46722 VELEZQUEZ, CARLOS ALEJANDRO	0	1.795.136	6	100,0%	1.795.136	0	1.795.136
1	46729 BRAZIZAN, JOSE ROQUE Y OTROS,	0	1.315.088	6	100,0%	1.315.088	0	1.315.088
1	46752 CAOLINES LA BRAVA S.A.	0	1.406.871	6	100,0%	1.406.871	0	1.406.871
1	46802 IBARRA, RAUL CARLOS	5	659.911	6	99,0%	653.306	5	653.311
1	46839 FURLOTTI S.A.	0	921.722	6	100,0%	921.722	0	921.722
1	46847 TOMBIT S.A.	0	7.912.505	6	99,0%	7.833.380	0	7.833.380
1	46885 PAVTHAR S.A.	0	271.212	6	99,0%	268.499	0	268.499
1	46927 PAPEL DEL TUCUMAN S.A.	100.858	2.160.236	6	100,0%	2.059.378	100.858	2.160.236
1	46946 CEMENTOS HOA S.A.	165.429	1.369.582.503	6	99,5%	1.362.569.989	164.601	1.362.734.590
1	47014 MANGIAYORI HNOS. SACLIF	396	31.732.825	6	99,0%	31.415.496	392	31.415.888
1	47218 CALDERAS Y TANQUES LA MARINA 5	0	8.386.215	6	100,0%	8.386.215	0	8.386.215
1	47347 MILLER Y WARON	76.706	405.160	6	99,0%	325.169	75.939	401.108
1	47348 RAFACO S.A.C.I.A.	3.340	801.378	6	100,0%	798.039	3.340	801.378
1	47358 ITAL VENETA S.A.	0	26.845.626	6	100,0%	26.845.626	0	26.845.626
1	47361 BENZAQUEEN S.A.I.C.I. Y F.	0	47.038	6	100,0%	47.038	0	47.038
1	47417 SUAVESTAR S.A.	0	8.343.264	6	100,0%	8.343.264	0	8.343.264
1	47432 JUAN BERARDI E HIJOS SAICFI	70.590	1.543.064	6	100,0%	1.472.474	70.590	1.543.064
1	47449 QUIMICA ALEGA S.A.I.C.	0	1.701.704	6	100,0%	1.701.704	0	1.701.704
1	47471 ITALIANA S.A.C.I.A.	0	625.653	6	100,0%	625.653	0	625.653
1	47486 MI TESORO S.A.C.I.	0	223.346	6	100,0%	223.346	0	223.346
1	47507 MICROONDA S.A.C.I.F.I.A.M.	0	7.363.359	6	100,0%	7.363.359	0	7.363.359
1	47509 VIDRIOS TECNICOS S.A.	1.841.223	21.577.798	6	100,0%	19.736.575	1.841.223	21.577.798
1	47510 IMOURIVO SA AGROP.FIN.INH.CO.IN	0	2.417.163	6	100,0%	2.417.163	0	2.417.163
1	47512 FISCO HNOS. S.R.L.	0	6.206.428	6	99,0%	6.144.363	0	6.144.363
1	47569 SOC.MINERA PIROQUITAS PICCHETTI	9.206	366.999	6	100,0%	357.793	9.206	366.999
1	47583 MARPE S.A.	0	192.926.637	6	100,0%	192.926.637	0	192.926.637
1	47601 INTERFERON S.A.	0	556.293	6	100,0%	556.293	0	556.293
1	47610 CARPINTERIA INDUSTRIAL DEL OES	0	2.715.138	6	100,0%	2.715.138	0	2.715.138
1	47631 PULSA PLANTAS LACTEAS INTEGRAL	0	45.810	6	100,0%	45.810	0	45.810
1	47662 METALLURG. LOBOS S.A.C.I.F.	0	115.851.795	6	100,0%	115.851.795	0	115.851.795
1	47682 CASUALS S.A.I.C.	0	1.802.759	6	100,0%	1.802.759	0	1.802.759
1		2	218.327	6	100,0%	218.325	2	218.327

Lic. HECTOR MARIO MESQUIDA  
OBRAS SANITARIAS DE LA NACION (e.l.)  
AUDITOR INTERINC (f)

FERNANDO B.-B. MARIN  
LIQUIDADOR

PROY-S01  
6160

CASA LEGAJO	RAZÓN SOCIAL	NO VENCIDO TOTAL	CARTERA TOTAL	SIT.	PREVISIÓN VENCIDO	PREVISIÓN NO VENCIDO	PREVISIÓN TOTAL	CARTERA NETA TOTAL
1	47686 S.A. CEMA IND. COM. Y FINAN.	0	6.755.031	6	100,0%	6.755.031	0	0
1	47694 TEXTIL JACQUARD S.A.	0	2.870.926	6	100,0%	2.870.926	0	0
1	47723 ALMAY S.A.	0	18.318.642	6	100,0%	18.318.642	0	0
1	47724 MAGGIANI, HECTOR	0	17.612	6	99,0%	17.435	176	176
1	47731 RAMON ABRAHAM Y HNOS. S.A.	0	285.214.142	6	100,0%	285.214.142	0	0
1	47741 FRIG. INSIGNIA DEL PLATA SAICA	24.693	826.705	6	100,0%	802.012	297	1.062.144
1	47743 CABLO PAMPEANA S.A.	300	106.214.428	6	99,0%	105.151.987	0	0
1	47756 CONAPA CIA. NAVIERA PARANA	0	22.554.686	6	100,0%	22.554.686	0	0
1	47788 LAS 4 BARRAS S.A.I.C.F.I.	54	5.482.291	6	99,0%	5.427.414	54	54.823
1	47791 VISCOSSUD S.A.	432.411	4.760.159	6	99,0%	4.284.471	475.948	47.602
1	47797 TAPKO S.A.	0	1.539.054	6	100,0%	1.539.054	0	0
1	47819 MOLINO INDEPENDENCIA SACIFA	179.820	252.723	6	100,0%	72.904	179.820	0
1	47893 TEXTIL CLOVER S.A.	82.434	98.953	6	100,0%	16.519	82.434	0
1	47901 CIUFFO HNOS. S.A.I.C.F.I.	212.006	268.552	6	100,0%	56.547	212.006	0
1	47914 PEREZ Y LOMBARDI S.A.C.I.A.	0	1.258.820	6	99,0%	1.246.232	0	12.588
1	47922 MONTE GRANDE FUEGUINA S.A.	0	5.672.435	6	100,0%	5.672.435	0	0
1	47923 MARASCO, FRANCISCO	272	945.430	6	100,0%	945.158	272	945.430
1	47939 DESAFIOS EDITORES S.A.	702.425	719.870	6	100,0%	17.445	702.425	0
1	48020 METALMA S.R.L.	0	1.098.578	6	100,0%	1.098.578	0	0
1	48026 ARANBUJ S.A.C.I.F.	8.887	87.267	6	100,0%	78.381	8.887	87.267
1	48041 CIA. PAPELERA CALIFORNIA SACI	2	34.688	6	100,0%	34.687	2	34.688
1	48057 APOLONIO, RUBEN JESUS	15.412	17.633	6	100,0%	15.412	2.222	17.633
1	48068 ESMEVA S.A.	354.997	741.683	6	100,0%	386.687	354.997	741.683
1	48147 TILBURY S.A.	507.381	507.381	6	100,0%	507.381	0	507.381
1	48171 E G GAS DE EMILIO GOMEZ	275.169	421.702	6	100,0%	146.533	275.169	421.702
1	48176 IND.ARG. DE CLIMAT AUTOM. S.A.	0	1.441.708	6	100,0%	1.441.708	0	1.441.708
1	48184 POLITEX S.A.	2.191.025	2.191.025	6	99,0%	2.169.114	21.910	2.191.025
1	48214 TEXTIL TRANSPORTAGONICA S.A.C.I.	137.079	700.044	6	100,0%	137.079	562.966	700.044
1	48245 PESQUERA MAR AZUL S.A.	15.146.404	15.146.404	6	99,0%	14.994.940	151.464	15.146.404
1	48254 ESTRELLA DE MAR S.A.	0	1.337.893	6	100,0%	1.337.893	0	0
1	48302 PIERRE DE FRANCE S.A.	0	3.691.966	6	100,0%	3.691.966	0	3.691.966
1	48305 TELIMEX S.A.	65.916	3.280.550	6	100,0%	3.214.634	65.916	3.280.550
1	48316 MELLINO S.A.C.I.F.I.A.	0	13.537.717	6	99,0%	13.402.340	135.377	13.537.717
1	48318 MARTINEZ BERUJAMIN Y ALBERTO R	251.010	251.010	6	100,0%	251.010	0	251.010
1	48334 BRACERAS, ROBERTO (H)	21	3.254.316	6	99,0%	3.221.752	21	3.221.773
1	48438 CASCAIDA S.A.I.C.F.I.	0	1.681.167	6	100,0%	1.681.167	0	1.681.167
1	48525 TERCETO S.R.L.	75.578	6.864.400	6	100,0%	6.788.430	75.578	6.864.400
1	48651 PROD.VALSI S.A.	0	2.359.576	6	100,0%	2.359.576	0	0
1	48673 TEXTIL VILLA MAIPU S.A.	85.207	85.207	6	99,0%	84.355	852	852
1	48746 POLYSUR S.A. Y SEDAJANA S.A.	0	5.776.175	6	99,0%	5.718.413	57.762	57.762
1	48747 SAN MARINO S.A.	0	87.013	6	99,0%	86.143	870	870
1	48782 FRIG. RAMALLO S.A.	3.087	61.033.019	6	100,0%	61.033.019	3.087	61.033.106
1	48831 FOTOCROMOS COLUMBIA S.A.I.C.	33.393	79.327	6	0,0%	0	0	79.327
1	48952 MIDES ALGODONERA DEL CHACO SA	1.841.223	23.369.366	6	99,0%	21.312.862	1.822.810	23.135.672
1	48954 MAT. Y FRIG. RIO LUJAN S.A.	0	464.961	6	100,0%	464.961	0	464.961
1	48978 BRASUR S.A.	42	3.966.446	6	99,0%	3.926.782	42	3.926.823
1	48980 HORACIO BANGA S.A.	145.487	145.487	6	100,0%	145.487	0	145.487
1	48993 CARTONERIA INTEGRAL S.A.	0	2.374.787	6	100,0%	2.374.787	0	2.374.787
1	49092 ILASA IND.LATINO AMERICANA S.A.	0	2.623	6	100,0%	2.623	0	2.623

Lic. HERNANDEZ MARIO MESQUIDA  
OBRAS SANITARIAS DE LA NACION (e.l.)  
AUDITOR INDEPENDIENTE

FERNANDO B. MARIN  
LICITADOR

PROY-S01  
6160

CASA LEGAJO	RAZÓN SOCIAL	NO VENCIDO TOTAL	CARTERA TOTAL	SIT.	PREVISIÓN VENCIDO	PREVISIÓN NO VENCIDO	PREVISIÓN TOTAL	CARTERA NETA TOTAL
1	49183 TECNO ALIMENTARIA S.A.	978.455	18.252.149	6	99,0%	17.100.957	18.069.627	182.521
1	49196 BODEGAS Y VIVOS. EL PARQUE S.A.	0	15.146.933	6	99,0%	14.995.464	14.995.464	151.469
1	49255 INDUAL S.A.	0	4.193.402	6	99,0%	4.151.467	4.151.467	41.934
1	49309 RANCUL S.A.	34.418	28.628.671	6	99,0%	28.308.310	28.342.384	286.287
1	49326 TOMAR S.A.	0	4.858.238	6	100,0%	4.858.238	4.858.238	0
1	49332 LATINDATA S.A.	108	2.302.543	6	100,0%	2.302.435	2.302.543	0
<b>Situación 6</b>		<b>0</b>	<b>8.181.536.371</b>	<b>300</b>		<b>8.131.801.480</b>	<b>8.150.036.049</b>	<b>31.500.322</b>

fernando B. B. MARIN  
LIQUIDADOR

Lic. HECTOR MARCELO MESQUIDA  
OBRAS SANITARIAS DE SANACION (e.l.)  
AUDITOR INTERNO (II)




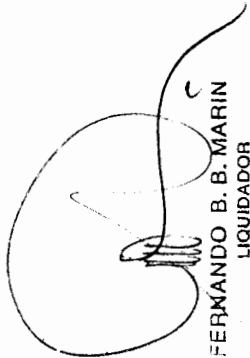
PROY-501  
6160  
VENCIDO  
TOTAL

CASA LEGAJO	RAZÓN SOCIAL	NO VENCIDO TOTAL	CARTERA TOTAL	ST.	PREVISIÓN VENCIDO	PREVISIÓN NO VENCIDO	PREVISIÓN TOTAL	CARTERA NETA TOTAL
	Situación 1	0	27.714.210	95	22.947	0	461.577	27.252.633
	Situación 2	26.822.550	16.749.962	22	3.207.502	0	6.640.867	10.109.095
	Situación 3	22.258.527	51.864.667	133	24.292.837	0	30.932.343	20.932.324
	Situación 4	4.234.425	14.613.702	78	9.902.700	0	14.101.023	512.679
	Situación 5	58.234.817	2.332.373.599	739	2.257.283.668	0	2.306.317.658	26.055.941
	Situación 6	18.346.709	8.181.536.371	300	8.131.801.480	0	8.150.036.049	31.500.322
	<b>Total de Cartera</b>	<b>10.482.595.216</b>	<b>10.624.852.511</b>	<b>1.367</b>	<b>10.426.511.134</b>	<b>0</b>	<b>10.508.489.517</b>	<b>116.362.994</b>

**Total de Cartera Neta de Previsión 116.362.994**

Nota: El origen de la información detallada en este listado, se originó en la base de datos de préstamos de la Liquidación, conforme la actualización que ésta efectúa en forma periódica.-

  
 JOSÉ MANUEL LÓPEZ ALBURU  
 Jefe Principal de Departamento  
 F. F. 14.03

  
 FERNANDO B. B. MARIN  
 LIQUIDADOR

  
 Lic. HECTOR MARIO MESQUITA  
 OBRAS SANITARIAS DE LA NACIÓN  
 AUDITOR INTERNO (I)

Patrimonio en Liquidación-BANCO NACIONAL DE DESARROLLO  
 Período: 1/1/99 - 30/06/99

616	PROY S01
-----	----------

BIENES DE USO

MESES	CONCEPTO	SALDO INICIAL	ALTAS			TOTAL ALTAS	BAJAS			TOTAL BAJAS	SALDOS FINAL
			DONACIONES	TRANSF.	OTRAS		CESIONES	TRANSF.	VENTAS		
ENERO / JUNIO	EDIFICIOS E INSTALACIONES	0,00	0,00	0,00	0,00	0,00	0,00	0,00	0,00	0,00	0,00
ENERO / JUNIO	TIERRAS Y TERRENOS	0,00	0,00	0,00	0,00	0,00	0,00	0,00	0,00	0,00	0,00
ENERO / JUNIO	MAQUINARIAS Y EQUIPOS	3,00	0,00	0,00	0,00	0,00	0,00	0,00	0,00	0,00	3,00
	<b>TOTAL BIENES DE USO</b>	<b>3,00</b>	<b>0,00</b>	<b>0,00</b>	<b>0,00</b>	<b>0,00</b>	<b>0,00</b>	<b>0,00</b>	<b>0,00</b>	<b>0,00</b>	<b>3,00</b>

*Ramiro Vera*

Cdt. RAMIRO VERA  
 ASESOR

*Fernando B.B. Marin*

FERNANDO B.B. MARIN  
 LIQUIDADOR

*Hector Mario Mesquida*

Lic. HECTOR MARIO MESQUIDA  
 OBRAS SANITARIAS DE LA NACION (e.l.)  
 AUDITOR INTERNO (I)

Patrimonio en Liquidación-BANCO NACIONAL DE DESARROLLO  
 Período: 01/01/99 - 30/06/99

PROY 01  
 616

DEUDAS NO BANCARIAS

MESES	CONCEPTO	MOVIMIENTO SEGUN LIBROS						NO CORRIENTES				
		SALDO INICIAL	DEBITOS	CREDITOS	SALDO FINAL	SALDO INICIAL	DEBITOS	CREDITOS	SALDO FINAL			
ENERO / JUNIO	FONDO PAPEL PRENSA					13.686.934,92	0,00	221,97	13.687.156,89			
ENERO / JUNIO	FONDOS EX COPYME					8.870.394,69	0,00	0,00	8.870.394,69			
ENERO / JUNIO	FONDO CARBONATO DE SODIO					356.448,31	0,00	67,70	356.516,01			
ENERO / JUNIO	FONDO FOMENTO MINERO					3.758,77	0,00	0,00	3.758,77			
ENERO / JUNIO	DE ORIGEN JUDICIAL					17.258.070,88	301.497,70	0,00	16.956.573,18			
ENERO / JUNIO	PRETAMOS INTERNOS A PAGAR LARGO PLAZO					213.702.346,45	0,00	0,00	213.702.346,45			
ENERO / JUNIO	PRETAMOS INTERNOS A PAGAR LARGO PLAZO					3.082.174,91	228.475,91	0,00	2.853.699,00			

*[Signature]*  
 Cdr. RAMIRO VERA  
 ASESOR

*[Signature]*  
 ERNANDO B. MARIN  
 LIQUIDADOR

*[Signature]*  
 Lic. HECTOR MARRONESQUIDA  
 OBRAS SANITARIAS DE LA NACION (e.l.)  
 AUDITOR INTERNO (I)

Patrimonio en Liquidación-BANCO NACIONAL DE DESARROLLO  
 Periodo: 01/01/99 - 30/06/99

PROY	01
616	

DEUDAS NO BANCARIAS

MESES	CONCEPTO	MOVIMIENTO SEGUN LIBROS						NO CORRIENTES						
		SALDO INICIAL	DEBITOS	CREDITOS	SALDO FINAL	SALDO INICIAL	DEBITOS	CREDITOS	SALDO FINAL					
ENERO / JUNIO	DEUDAS COMERCIALES A PAGAR													
ENERO / JUNIO	SUELDOS PERSONAL BANADE	16.359,00	1.039,00	0,00	15.320,00									
ENERO / JUNIO	PERSONAL BNA	205.719,31	50.084,97	0,00	155.634,34									
ENERO / JUNIO	CONTRIBUCIONES PATRONALES A PAGAR	31.993,80	8.054,03	0,00	23.939,77									
ENERO / JUNIO	DGI - DEPOSITO DE IMPUESTOS RETENIDOS	7.152,16	0,00	55.355,02	62.507,18									
ENERO / JUNIO	IMPUESTOS Y TASAS MUNICIPALES A PAGAR	102.248,29	39.641,93	0,00	62.606,36									
ENERO / JUNIO	OTRAS CUENTAS A PAGAR	1.353.386,92	0,00	2.246.862,44	3.600.249,36									
ENERO / JUNIO	BONOS EN TRAMITE	760.215,96	346.617,29	0,00	413.598,67									
ENERO / JUNIO	PORCIÓN CORRIENTE DE PRESTAMOS A PAGAR	440.966,74	85.910,57	0,00	355.056,17									

*[Handwritten signature]*  
 Lic. HECTOR MARIO MESQUIDA  
 OBRAS SANITARIAS DE LA NACION (e.1)  
 DIRECTOR INTERINO (e.1)

*[Handwritten signature]*  
 ESTANISLAO B. B. MARIN  
 CONTADOR

Patrimonio en Liquidación-BANCO NACIONAL DE DESARROLLO  
 Periodo: 01/01/99 - 30/06/99

PROY-S01  
 6160

PREVISIONES

MESES	CONCEPTO	MOVIMIENTO SEGUN LIBROS										
		CORRIENTES					NO CORRIENTES					
		SALDO INICIAL	DEBITOS	CREDITOS	SALDO FINAL	SALDO INICIAL	DEBITOS	CREDITOS	SALDO FINAL			
ENERO / JUNIO	JUICIOS BANADE DEMANDADO					50.472.713,61	0,00			0,00		50.472.713,61

*Fernando B.B. Marin*  
 FERNANDO B.B. MARIN  
 LIQUIDADOR

*Hector Mario Mesquida*  
 Lic. HECTOR MARIO MESQUIDA  
 OBRAS SANITARIAS DE LA NACION (p.l.)  
 AUDITOR INTERNO (I)

1.- ACTIVO	01/07/1999	31/12/99	Variaciones
<b>1.1. ACTIVOS CORRIENTES</b>	<b>75.216.067,86</b>	<b>83.022.983,92</b>	<b>7.806.916,06</b>
<b>1.1.1 DISPONIBILIDADES</b>	<b>18.480.194,61</b>	<b>12.690.391,44</b>	<b>-5.789.803,17</b>
1.1.1.1 Caja	3.000,00	3.000,00	0,00
1.1.1.1.1 En Pesos	3.000,00	3.000,00	0,00
1.1.1.1.2 En Moneda Extranjera	0,00	0,00	0,00
1.1.1.2 Bancos	18.477.194,61	12.687.391,44	-5.789.803,17
1.1.1.2.1 En Pesos	1.773.148,72	4.633.379,98	2.860.231,26
1.1.1.2.1.1 Banco de la Nación Argentina Cta. 1124/38	1.308.968,39	2.916.167,02	1.607.198,63
1.1.1.2.1.2 Banco de la Nación Argentina Cta. 1900/64	194.067,33	393.995,56	199.928,23
1.1.1.2.1.3 Banco Ciudad de Buenos Aires Cta. 206/8	270.113,00	80.167,99	-189.945,01
1.1.1.2.1.4 Banco Provincia de Buenos Aires Cta. 536/4	0,00	1.243.049,41	1.243.049,41
1.1.1.2.2 En Divisas - Corresponsales del Exterior -	16.704.045,89	8.054.011,46	-8.650.034,43
1.1.1.2.2.1 Banco Nación Argentina Cta. Dólares -	79,20	44.552,20	44.473,00
1.1.1.2.2.2 Banco Nación Argentina Suc. N. York	16.427.873,43	7.938.410,38	-8.489.463,05
1.1.1.2.2.3 Swiss Bank Suc. N. York	83.346,91	6.683,07	-76.663,84
1.1.1.2.2.4 U. B. Switzerland Zurich	3.806,96	0,00	-3.806,96
1.1.1.2.2.5 Banco di Roma	51.610,81	557,81	-51.053,00
1.1.1.2.2.6 Banco di Nápoli	34.422,20	34.322,19	-100,01
1.1.1.2.2.7 ABN Amro Bank Holanda	20.630,99	19.346,81	-1.284,18
1.1.1.2.2.8 Citibank N.A.	72.136,39	0,00	-72.136,39
1.1.1.2.2.9 Firstar of Milwaukee N.A.	10.139,00	10.139,00	0,00
1.1.2 INVERSIONES FINANCIERAS	0,00	0,00	0,00
1.1.2.1 Inversiones Temporarias	0,00	0,00	0,00
1.1.2.1.1 En Moneda Extranjera	0,00	0,00	0,00
1.1.2.2 Títulos y Valores	0,00	0,00	0,00
1.1.2.2.1 Bonex Serie'89	0,00	0,00	0,00
1.1.2.2.2 Varios	0,00	0,00	0,00
1.1.2.3 Prestamos Otorgados	0,00	0,00	0,00
1.1.3 CREDITOS	56.735.873,25	70.332.592,48	13.596.719,23
1.1.3.1 Cuentas a Cobrar	85.992,84	85.992,84	0,00
1.1.3.1.1 Corte Suprema - IVA -	85.992,84	85.992,84	0,00
1.1.3.2 Documentos a Cobrar a corto plazo	56.084.082,00	69.756.494,00	13.672.412,00
1.1.3.2.1 En Gestión Administrativa	7.840.786,00	8.899.597,00	1.058.811,00
1.1.3.2.1.1 Cartera Adm.	45.266.772,00	45.380.444,00	113.672,00
1.1.3.2.1.2 Provisión Cartera Adm.	-37.425.986,00	-36.480.847,00	945.139,00
1.1.3.2.2 En Gestión Judicial	48.243.296,00	60.856.897,00	12.613.601,00
1.1.3.2.2.1 Cartera Judicial	10.437.328.444,00	11.749.377.567,00	1.312.049.123,00
1.1.3.2.2.2 Provisión Cartera Jud.	-10.389.085.148,00	-11.688.520.670,00	-1.299.435.522,00
1.1.3.3 Anticipos	71.009,97	0,00	-71.009,97
1.1.3.4 Otros Creditos	494.788,44	490.105,64	-4.682,80
1.1.3.4.1 Gastos Pagados por Cta. Terceros - Min. Interior -	485.510,22	480.945,63	-4.564,59
1.1.3.4.2 Otros Créditos a Cobrar	9.278,22	9.160,01	-118,21
<b>1.2. ACTIVOS NO CORRIENTES</b>	<b>85.494.676,41</b>	<b>88.139.903,99</b>	<b>2.645.227,58</b>
1.2.1 CREDITOS - Cartera Largo Plazo -	60.278.912,00	63.884.824,00	3.605.912,00
1.2.1.1 En Gestión Administrativa	50.965.945,00	54.453.152,00	3.487.207,00
1.2.1.1.1 Cartera Adm.	65.675.769,00	63.037.211,00	-2.638.558,00
1.2.1.1.2 Provisión Cartera Adm.	-14.709.824,00	-8.584.059,00	6.125.765,00
1.2.1.2 En Gestión Judicial	9.312.967,00	9.431.672,00	118.705,00
1.2.1.2.1 Cartera Jud.	76.581.526,00	23.330.434,00	-53.251.092,00
1.2.1.2.2 Provisión Cartera Jud.	-67.268.559,00	-13.898.762,00	53.369.797,00
1.2.2 INVERSIONES FINANCIERAS	9.469.718,09	8.934.436,99	-535.281,10
1.2.2.1 Acciones y Aportes de Capital	4.336.948,00	3.882.890,99	-454.057,01
1.2.2.1.1 Acciones en Pesos	4.336.948,00	3.882.890,99	-454.057,01
1.2.2.2 Títulos y Valores a largo plazo	5.132.770,09	5.051.546,00	-81.224,09
1.2.2.2.1 Títulos y Valores en cartera - Moneda Extranjera -	5.132.770,09	5.051.546,00	-81.224,09
1.2.2.2.2 Títulos y Valores otorg. garantía - Moneda Extranjera -	0,00	0,00	0,00
1.2.3 BIENES DE USO	3,00	3,00	0,00
1.2.3.1 Edificios e Instalaciones	0,00	0,00	0,00
1.2.3.2 Tierras y Terrenos	0,00	0,00	0,00
1.2.3.3 Maquinaria y Equipo	3,00	3,00	0,00
1.2.3.3.1 Equipo de Transporte	0,00	0,00	0,00
1.2.3.3.2 Equipamiento de oficina y Muebles	2,00	2,00	0,00
1.2.3.3.3 Equipos Varios	1,00	1,00	0,00
1.2.4 Otros Activos a Largo Plazo	15.746.043,32	15.320.640,00	-425.403,32
1.2.4.1 Cuentas de Fondos de Líneas	15.746.043,32	15.320.640,00	-425.403,32
<b>TOTAL ACTIVO</b>	<b>160.710.744,27</b>	<b>171.162.887,91</b>	<b>10.452.143,64</b>

PROY-S01  
 6160

FERNANDO B. B. MARIN  
 LIQUIDADOR

COORDINADOR VERA  
 ASESOR

LICENCIADO MARIO MESQUIDA  
 OBRAS SANITARIAS DE LA NACION (e.l.)  
 AUDITOR INTERNO (I)

**Patrimonio en Liquidación**  
**BANCO NACIONAL DE DESARROLLO**  
 Rendición de Cuentas al 31/12/99

**ESTADO DE SITUACION PATRIMONIAL**  
 Variaciones Patrimoniales 30/06 - 31/12/99

<b>2.- PASIVO</b>	<b>01/07/99</b>	<b>31/12/99</b>	<b>Variaciones</b>
<b>2.1. PASIVOS CORRIENTES</b>	<b>4.688.911,85</b>	<b>20.322.169,86</b>	<b>15.633.258,01</b>
<b>2.1.1 DEUDAS</b>	<b>4.333.855,68</b>	<b>20.033.634,08</b>	<b>15.699.778,40</b>
<b>2.1.1.1 Deudas Comerciales a Pagar</b>	<b>0,00</b>	<b>423.937,85</b>	<b>423.937,85</b>
2.1.1.1.1 Proveedores	0,00	423.937,85	423.937,85
2.1.1.1.2 Documentos a Pagar	0,00	0,00	0,00
2.1.1.1.3 Depósitos en Garantía	0,00	0,00	0,00
2.1.1.1.4 Provisión para Gastos	0,00	0,00	0,00
2.1.1.1.5 Prestamos	0,00	0,00	0,00
2.1.1.1.6 Intereses a Devengar	0,00	0,00	0,00
<b>2.1.1.3 Gastos en Personal a Pagar</b>	<b>194.894,11</b>	<b>104.539,04</b>	<b>-90.355,07</b>
2.1.1.3.1 Sueldos y salarios a Pagar	170.954,34	91.467,85	-79.486,49
2.1.1.3.1.1 Personal BANADE	15.320,00	18.307,61	2.987,61
2.1.1.3.1.2 Personal Banco Nación Argentina	155.634,34	73.160,24	-82.474,10
2.1.1.3.2 Deudas Sociales	23.939,77	13.071,19	-10.868,58
<b>2.1.1.4 Retenciones a Pagar</b>	<b>62.507,18</b>	<b>51.950,08</b>	<b>-10.557,10</b>
2.1.1.4.1 Dirección General Impositiva	62.507,18	51.950,08	-10.557,10
<b>2.1.1.6 Impuestos a Pagar</b>	<b>62.606,36</b>	<b>38.318,08</b>	<b>-24.288,28</b>
2.1.1.6.1 Impuestos y Tasas Municipales a Pagar	62.606,36	38.318,08	-24.288,28
<b>2.1.1.8 Otras Cuentas a Pagar</b>	<b>4.013.848,03</b>	<b>19.414.889,03</b>	<b>15.401.041,00</b>
2.1.1.8.1 Otras cuentas	3.600.249,36	3.001.019,16	-599.230,20
2.1.1.8.2 Bonos en Trámite	413.598,67	16.413.869,87	16.000.271,20
<b>2.1.2 PORCION CORRIENTE DE PASIVOS NO CTES.</b>	<b>355.056,17</b>	<b>288.535,78</b>	<b>-66.520,39</b>
2.1.2.1 Porción corriente de los préstamos a largo plazo	0,00	0,00	0,00
2.1.2.2 Porción corriente de los préstamos externos a pagar	355.056,17	288.535,78	-66.520,39
<b>2.2. PASIVOS NO CORRIENTES</b>	<b>306.903.158,60</b>	<b>291.232.597,75</b>	<b>-15.670.560,85</b>
<b>2.2.1 DEUDAS A LARGO PLAZO</b>	<b>39.874.399,54</b>	<b>23.717.857,52</b>	<b>-16.156.542,02</b>
2.2.1.1 Otras deudas a pagar a largo plazo	39.874.399,54	23.717.857,52	-16.156.542,02
2.2.1.1.1 Fondo Papel Prensa	13.687.156,89	13.687.156,89	0,00
2.2.1.1.2 Fondos Ex COPYME	8.870.394,69	8.870.394,69	0,00
2.2.1.1.3 Fondo Carbonato de Sodio	356.516,01	356.516,01	0,00
2.2.1.1.4 Fondo Fomento Minero	3.758,77	3.758,77	0,00
2.2.1.1.5 De Origen Judicial	16.956.573,18	800.031,16	-16.156.542,02
<b>2.2.2 PRESTAMOS A LARGO PLAZO</b>	<b>216.556.045,45</b>	<b>216.331.832,28</b>	<b>-224.213,17</b>
2.2.2.1 Préstamos internos a pagar a largo plazo (BCRA)	213.702.346,45	213.702.346,45	0,00
2.2.2.2 Préstamos externos a pagar a largo plazo	2.853.699,00	2.629.485,83	-224.213,17
<b>2.2.3 PREVISIONES</b>	<b>50.472.713,61</b>	<b>51.182.907,95</b>	<b>710.194,34</b>
2.2.3.1 Juicios BANADE demandada	50.472.713,61	51.182.907,95	710.194,34
<b>TOTAL PASIVO</b>	<b>311.592.070,45</b>	<b>311.554.767,61</b>	<b>-37.302,84</b>
<b>PATRIMONIO NETO</b>	<b>-150.881.326,18</b>	<b>-140.391.879,70</b>	<b>10.489.446,48</b>
Patrimonio Neto	-156.182.286,25	-145.710.248,12	10.472.038,13
Bonos Enviados a Hacienda	5.300.960,07	5.318.368,42	17.408,35
<b>TOTAL PASIVO + PATRIMONIO NETO</b>	<b>160.710.744,27</b>	<b>171.162.887,91</b>	<b>10.452.143,64</b>

PROY-S01

6160

<b>CUENTAS DE ORDEN</b>			
<b>Valores a Depositar en Tesorería</b>	<b>817.488,86</b>	<b>827.039,00</b>	<b>9.550,14</b>

Cdor. RAMIRO VERAS  
 ASESOR

TERMINADO  
 LIQUIDADOR  
 H. B. MARIN

Lic. HECTOR MARIO MESQUIDA  
 OBRAS SANITARIAS DE LA NACION (e.s.)  
 AUDITOR INTERNO (I)

PROY-S01

6160

**Patrimonio en Liquidación - BANADE -**  
Periodo: 01/07/1999 al 31/12/1999

**PATRIMONIO NETO**

**Patrimonio Neto al Inicio**

(150.881.326,18)

**Variaciones del Patrimonio Neto**

10.489.446,48


Aumento (Disminución) de Disponibilidades	(5.789.803,17)
Aumento (Disminución) de Inversiones	(535.281,10)
Aumento (Disminución) de Créditos	17.202.631,23
Aumento (Disminución) de Bienes de Cambio	0,00
Aumento (Disminución) de Otros Activos	(425.403,32)
Aumento (Disminución) de Bienes de Uso	0,00

Aumento (Disminución) de Deudas Bancarias	0,00
Aumento (Disminución) de Deudas No Bancarias	-16.747.768,38
Aumento (Disminución) de Deuda Consolidada	16.000.271,20
Aumento (Disminución) de Contingencias y Provisiones	710.194,34

**Patrimonio Neto al Cierre**

(140.391.879,70)

  
Cdo. RAMIRO VERA  
ASESOR

  
FERNANDO S.B. MARTIN  
LIQUIDADOR

Lic. HECTOR MARIO MESQUIDA  
OBRAS SANITARIAS DE LA NACION (e.l.)  
AUDITOR INTERNO (I)



PROY. 01  
660

Patrimonio en Liquidación - BANCO NACIONAL DE DESARROLLO  
Periodo: 01/07/99 - 31/12/99

**INGRESOS Y EGRESOS**

**SALDOS INICIALES** 18.480.194,61

Caja	3.000,00
Bancos	18.477.194,61
Inversiones Financieras	0,00

**INGRESOS** 14.945.498,19

Ingresos por Cobranzas	13.275.452,87
Rentas de la Propiedad	688.093,68
Ingresos por Venta de Activos de Capital	142.512,71
Transferencia de la Administración Central	0,00
Otros Ingresos	84.660,00
Recupero de Inversiones Financieras	186.623,16
Impuestos Retenidos	568.155,77

**EGRESOS** 20.735.301,36

Remuneraciones	691.753,02
Bienes y Servicios	1.202.310,35
Deposito de Impuestos Retenidos	610.479,47
Impuestos Directos	2.439,05
Transferencia al Sector Público	18.000.000,00
Colocación Inversiones Financieras	117.000,00
Otros Egresos	111.319,47

**SALDO FINAL** 12.690.391,44

Caja	3.000,00
Bancos	12.687.391,44
Inversiones Financieras	0,00

*[Handwritten Signature]*  
**Cdr. RAMIRO VERA**  
 ASESOR

*[Handwritten Signature]*  
**Lic. HECTOR MARI MESQUIDA**  
 OBRAS SANITARIAS DE LIQUIDACION (e.1)  
 VIGILADOR INTERNO (II)


FEHIANANDO B.B. MARRIN  
 LICIDADAD

PROY-S01	6160
----------	------

Patrimonio en Liquidación - BANCO NACIONAL DE DESARROLLO  
 Periodo: 01/07/1999 al 31/12/1999

### DETALLE MENSUAL DE INGRESOS Y EGRESOS

	JULIO	AGOSTO	SEPTIEMBRE	OCTUBRE	NOVIEMBRE	DICIEMBRE	TOTAL
<b>INGRESOS</b>							
Ingresos de Operación	1.359.602,65	1.628.998,49	3.367.339,75	4.072.788,87	1.388.866,69	1.457.856,42	13.275.452,87
Rentas de la Propiedad	82.231,00	390.095,00	116.912,07	0,00	27.267,16	71.588,45	688.093,68
Otros Ingresos	5.714,00	0,00	78.946,00	0,00	0,00	0,00	84.660,00
Impuestos Retenidos	81.532,07	70.946,00	67.320,76	187.393,13	50.511,47	110.452,34	568.155,77
Recupero de Inversiones Financieras	0,00	1.623,16	68.000,00	0,00	117.000,00	0,00	186.623,16
Venta de Activos de Capital	0,00			89.581,00		52.931,71	142.512,71
<b>TOTAL INGRESOS</b>	<b>1.529.079,72</b>	<b>2.091.662,65</b>	<b>3.698.518,58</b>	<b>4.349.763,00</b>	<b>1.583.645,32</b>	<b>1.692.828,92</b>	<b>14.945.498,19</b>
<b>EGRESOS</b>							
Remuneraciones	200.825,07	112.624,56	98.606,58	104.166,91	97.422,90	78.107,00	691.753,02
Bienes y Servicios	226.399,00	182.966,62	222.294,02	191.732,99	190.484,12	188.433,60	1.202.310,35
Impuestos Directos	0,00	0,00	0,00	0,00	2.439,05	0,00	2.439,05
Otras pérdidas	68.000,00	0,00	21.021,33	5.996,00	15.280,27	1.021,87	111.319,47
Depósito de Impuestos retenidos	152.776,04	81.532,07	70.946,00	67.320,76	187.393,13	50.511,47	610.479,47
Inversiones Financieras	0,00	0,00	117.000,00	0,00	0,00	0,00	117.000,00
Transferencias al S. Público	2.630.000,00	2.000.000,00	11.000.000,00	1.370.000,00	0,00	1.000.000,00	18.000.000,00
<b>TOTAL EGRESOS</b>	<b>3.278.000,11</b>	<b>2.377.123,25</b>	<b>11.529.867,93</b>	<b>1.739.216,66</b>	<b>493.019,47</b>	<b>1.318.073,94</b>	<b>20.735.301,36</b>

  
 Cdr. RAMIRO VERA  
 ASESOR

  
 Lic. HECTOR MARIO NESQUIDA  
 OBRAS SANITARIAS DE LA NACION (e.l.)  
 AUDITOR INTERNO (I)

EMPRESA: Patrimonio en Liquidación  
BANCO NACIONAL DE DESARROLLO

PERIODO: 01/07/99 al 31/12/99

## CAJA CHICA

Mes	Concepto	Saldo Inicial	Débitos	Créditos	Saldo Final
JULIO	Saldo al inicio	3,000.00			
	<b>Total del Mes</b>	3,000.00	0.00	0.00	3,000.00
AGOSTO	Saldo al inicio	3,000.00			
	Transferencia de Bco Nacion		2,509.09		
	Bienes y Servicios			2,509.09	
	<b>Total del Mes</b>	3,000.00	2,509.09	2,509.09	3,000.00
SEPTIEMBRE	Saldo al inicio	3,000.00			
	Transferencia de Bco Nación		2,215.31		
	Bienes y Servicios			2,215.31	
	<b>Total del Mes</b>	3,000.00	2,215.31	2,215.31	3,000.00
OCTUBRE	Saldo al inicio	3,000.00			
	Transferencia de Bco Nación		5,549.49		
	Bienes y Servicios			5,549.49	
	<b>Total del Mes</b>	3,000.00	5,549.49	5,549.49	3,000.00
NOVIEMBRE	Saldo al inicio	3,000.00			
	Transferencia de Bco Nación		2,692.70		
	Bienes y Servicios			2,692.70	
	<b>Total del Mes</b>	3,000.00	2,692.70	2,692.70	3,000.00
DICIEMBRE	Saldo al inicio	3,000.00			
	Transferencia de Bco Nación		4,393.19		
	Bienes y Servicios			4,393.19	
	<b>Total del Mes</b>	3,000.00	4,393.19	4,393.19	3,000.00
<b>Totales del Semestre</b>		<b>3,000.00</b>	<b>17,359.78</b>	<b>17,359.78</b>	<b>3,000.00</b>

PROY-S01

6160

Cdr. RAMIRO V.  
ASESOR

RAMIRO B.B. MARIN  
LIQUIDADOR

Página 1 de 1

Lic. HECTOR MARIN MESQUIDA  
OBRAS SANITARIAS DE LA NACION (s.l.)  
AUDITOR INTERNO (I)

EMPRESA: Patrimonio en Liquidación  
BANCO NACIONAL DE DESARROLLO

RENDICION DE CUENTAS  
PERIODO: 01/07/99 al 31/12/99

BANCO: Banco de la Nación Argentina - Cta.Cte. N° 1124/38

Mes	Concepto	Saldo Inicial	Débitos	Créditos	Saldo Final	
JULIO	Saldo al inicio	1.308.968,39				
	Ingresos de Operación		1.326.348,33			
	Rentas de la Propiedad					
	Otros Ingresos					
	Impuestos Retenidos		81.532,07			
	Recupero de Inv. Financieras					
	Transferencias de otros Bancos		1.270.000,00			
	Transferencias al Sector Publico			2.430.000,00		
	Remuneraciones			200.825,07		
	Bienes y Servicios			225.644,00		
	Impuestos Directos					
	Otras Perdidas			68.000,00		
	Depósito de Impuestos Retenidos			152.776,13		
	Inversiones Financieras					
Transferencias a otros Bancos						
Total de Mes		1.308.968,39	2.677.880,40	3.077.245,20	909.603,59	
AGOSTO	Saldo al inicio	909.603,59				
	Ingresos de Operación		1.413.382,49			
	Impuestos Retenidos		70.946,00			
	Realización de Inv. Financieras		1.623,16			
	Transferencias de otros Bancos		1.200.000,00			
	Remuneraciones			112.624,56		
	Bienes y Servicios			177.232,53		
	Depósito de Impuestos Retenidos			81.532,07		
	Transferencias a Caja			2.509,09		
	Transferencias al S.Público			2.000.000,00		
	Total del Mes		909.603,59	2.685.951,65	2.373.898,25	1.221.656,99
	SEPT.	Saldo al inicio	1.221.656,99			
		Ingresos de Operación		1.666.588,75		
		Rentas de la Propiedad				
Otros Ingresos			71,00			
Impuestos Retenidos			67.320,76			
Realización de Inv. Financieras			68.000,00			
Transferencias de otros Bancos						
Remuneraciones				98.606,58		
Bienes y Servicios				219.148,71		
Impuestos Directos						
Otras Egresos				21.021,33		
Depósito de Impuestos Retenidos				70.946,00		
Embargos				117.000,00		
Transferencias a otros Bancos				2.215,31		
Transferencias al S. Público Empres.			1.500.000,00			
Cuentas a Pagar de Ej. 1999						
Total del Mes		1.221.656,99	1.801.980,51	2.028.937,93	994.699,57	

PROY-S01

6160

RAMIRO VERA  
ASESOR

Lic. HECTOR MARIO MESQUIDA  
OBRAS SANITARIAS DE LA NACION (e.l.)  
AUDITOR INTERNO (I)

EMPRESA: Patrimonio en Liquidación  
BANCO NACIONAL DE DESARROLLO


RENDICION DE CUENTAS  
PERIODO: 01/07/99 al 31/12/99

BANCO: Banco de la Nación Argentina - Cta.Cte. N° 1124/38

Mes	Concepto	Saldo Inicial	Débitos	Créditos	Saldo Final	
OCTUBRE	Saldo al inicio	994.699,57				
	Ingresos de Operación		2.983.281,80			
	Rentas de la Propiedad					
	Otros Ingresos					
	Impuestos Retenidos		187.393,13			
	Recupero de Inv. Financieras					
	Transferencias de otros Bancos		1.700.000,00			
	Remuneraciones			104.166,91		
	Bienes y Servicios			185.164,50		
	Impuestos Directos					
	Otros Egresos			5.996,00		
	Depósito de Impuestos Retenidos			67.320,76		
	Inversiones Financieras					
	Transferencias a otros Bancos			1.505.549,49		
	Transferencias al S. Público Empres. I.V.A. Crédito Fiscal			1.370.000,00		
Total del Mes		994.699,57	4.870.674,93	3.238.197,66	2.627.176,84	
NOV.	Saldo al inicio	2.627.176,84				
	Ingresos de Operación		1.005.553,02			
	Impuestos Retenidos		50.511,47			
	Recupero de Inv. Financieras		117.000,00			
	Transferencias de otros Bancos					
	Remuneraciones			97.422,90		
	Bienes y Servicios			187.651,42		
	Impuestos Directos			2.439,05		
	Otros Egresos			15.280,27		
	Depósito de Impuestos Retenidos			187.393,13		
	Inversiones Financieras			0,00		
	Transferencias a otros Bancos			2.692,70		
	Transferencias al Sector Público			0,00		
	Total del Mes		2.627.176,84	1.173.064,49	492.879,47	3.307.361,86
	PROY-S 6160 DICIEMBRE	Saldo al inicio	3.307.361,86			
Ingresos de Operación			756.094,71			
Impuestos Retenidos			110.452,34			
Venta de Activos de Capital			52.931,71			
Remuneraciones				78.107,00		
Bienes y Servicios				177.661,94		
Depósito de Impuestos Retenidos				50.511,47		
Transferencias a otros Bancos				4.393,19		
Transferencias al Sector Público				1.000.000,00		
Pago Ctas. Ejercicios Anteriores						
Total del Mes			3.307.361,86	919.478,76	1.310.673,60	2.916.167,02
Totales del Semestre			1.308.968,39	14.129.030,74	12.521.832,11	2.916.167,02

PROY-S  
6160

  
CGOJ. HAMIRO VERA  
ASESOR

  
B. MARIN  
LICENCIADO

Lic. HECTOR MARIO MESQUIDA  
OBRAS SANITARIAS DE LA NACION (e.l.)  
AUDITOR INTERNO (I)

EMPRESA: Patrimonio en Liquidación  
BANCO NACIONAL DE DESARROLLO

RENDICION DE CUENTAS  
Periodo: 01/07/99 al 31/12/99

BANCO: Banco de la Nación Argentina - Cta. Recaud. N° 1990/84

Mes	Concepto	Saldo Inicial	Débitos	Créditos	Saldo Final
Julio	Saldo al inicio	194,067.33			
	Ingresos de Operación		31,688.00		
	Otros Ingresos		5,714.00		
	Transferencias al Sector Público			200,000.00	
	<b>Total del Mes</b>	194,067.33	37,402.00	200,000.00	31,469.33
Agosto	Saldo al inicio	31,469.33			
	Ingresos de Operación		7,135.00		
	<b>Total del Mes</b>	31,469.33	7,135.00	0.00	38,604.33
Septiem.	Saldo al inicio	38,604.33			
	Ingresos de Operación		3,347.00		
	<b>Total del Mes</b>	38,604.33	3,347.00	0.00	41,951.33
Ocupre	Saldo al inicio	41,951.33			
	Ingresos de Operación		285,521.00		
	<b>Total del Mes</b>	41,951.33	285,521.00	0.00	327,472.33
Nov.	Saldo al inicio	327,472.33			
	Ingresos de Operación		18,333.00		
	<b>Total del Mes</b>	327,472.33	18,333.00	0.00	345,805.33
Diciembre	Saldo al inicio	345,805.33			
	Ingresos de Operación		48,190.23		
	<b>Total del Mes</b>	345,805.33	48,190.23	0.00	393,995.56
Totales del Semestre		194,067.33	399,928.23	200,000.00	393,995.56

PROY-301  
6/6/99

FAMIRO VER  
ASESOR

FERNANDO B. MARIN  
LIQUIDADOR

Lic. HECTOR MARIO MESQUIDA  
OBRAS SANITARIAS DE LA NACION (e.l.)  
AUDITOR INTERNO (I)

EMPRESA: Patrimonio en Liquidación  
BANCO NACIONAL DE DESARROLLO

RENDICION DE CUENTAS  
Período: 01/07/99 al 31/12/99

BANCO: Banco de la Ciudad de Buenos Aires - Cta.Cta. N° 010009205/4

Mes	Concepto	Saldo Inicial	Débitos	Créditos	Saldo Final
Julio	Saldo al inicio	270,113.00			
	Ingresos de Operación		1,566.32		
	Transferencias a otros Bancos			270,000.00	
	<b>Total del Mes</b>	270,113.00	1,566.32	270,000.00	1,679.32
Agosto	Saldo al inicio	1,679.32			
	Ingresos de Operación		37,052.00		
	Transferencias a otros Bancos			38,000.00	
	<b>Total del Mes</b>	1,679.32	37,052.00	38,000.00	731.32
Septiembre	Saldo al inicio	731.32			
	<b>Total del Mes</b>	731.32	0.00	0.00	731.32
Octubre	Saldo al inicio	731.32			
	Ingresos de Operación		76,985.00		
	<b>Total del Mes</b>	731.32	76,985.00	0.00	77,716.32
Nov.	Saldo al inicio	77,716.32			
	Ingresos de Operación		2,541.67		
	Bienes y Servicios			90.00	
	<b>Total del Mes</b>	77,716.32	2,541.67	90.00	80,167.99
Diciembre	Saldo al inicio	80,167.99			
	<b>Total del Mes</b>	80,167.99	0.00	0.00	80,167.99
Totales del Semestre		270,113.00	118,144.99	308,090.00	80,167.99

PROX-501  
6160  
Cdr. RAMIRO VERA  
ASESOR

FERNANDO DE MARIN  
LIQUIDADOR

Lic. HECTOR MARIO MESQUIDA  
OBRAS SANITARIAS DE LA NACION (e.l.)  
AUDITOR INTERNO (I)

EMPRESA: Patrimonio en Liquidación  
BANCO NACIONAL DE DESARROLLO

RENDICION DE CUENTAS  
Período: 01/07/99 al 31/12/99

BANCO: Banco de la Provincia de Buenos Aires - Cta.Cta. N° 538/4

Mes	Concepto	Saldo Inicial	Débitos	Créditos	Saldo Final
Julio	Saldo al inicio	0.00			
	<b>Total del Mes</b>	0.00	0.00	0.00	0.00
Agosto	Saldo al inicio	0.00			
	Ingresos de Operación		126,956.00		
	Transferencias de otros Bancos		38,000.00		
	Bienes y Servicios			2,508.00	
	<b>Total del Mes</b>	0.00	164,956.00	2,508.00	162,448.00
Septiembre	Saldo al inicio	162,448.00			
	Ingresos de Operación		103,324.00		
	Bienes y Servicios			20.00	
	Otras Ingresos		78,875.00		
	<b>Total del Mes</b>	162,448.00	182,199.00	20.00	344,627.00
Octubre	Saldo al inicio	344,627.00			
	Ingresos de Operación		388,600.00		
	Bienes y Servicios			8.00	
	Transferencias a otros Bancos			500,000.00	
	<b>Total del Mes</b>	344,627.00	388,600.00	500,008.00	233,219.00
Noviembre	Saldo al inicio	233,219.00			
	Ingresos de Operación		362,439.00		
	<b>Total del Mes</b>	233,219.00	362,439.00	0.00	595,658.00
Diciembre	Saldo al inicio	595,658.00			
	Ingresos de Operación		647,396.41		
	Bienes y Servicios			5.00	
	<b>Total del Mes</b>	595,658.00	647,396.41	5.00	1,243,049.41
<b>Totales del Semestre</b>		0.00	1,745,590.41	502,541.00	1,243,049.41

PROY-S01  
6168

Codr. RAMIRO VERA  
ASESOR

TERMINADO B. B. MARIN  
LIQUIDADOR

Lic. HECTOR MARIO MESQUIDA  
OBRAS SANITARIAS DE LA NACION (e.l.)  
AUDITOR INTERNO (I)




EMPRESA: Patrimonio en Liquidación  
BANCO NACIONAL DE DESARROLLO

RENDICION DE CUENTAS  
Periodo: 01/07/99 al 31/12/99


BANCO: Banco de la Nación Argentina - Cta. Cta. N° 69000048/99

Moneda: dólares estadounidenses

Mes	Concepto	Saldo Inicial	Débitos	Créditos	Saldo Final
Julio	Saldo al inicio	79.20			
	<b>Total del Mes</b>	79.20	0.00	0.00	79.20
Agosto	Saldo al inicio	79.20			
	Ingresos de Operación		44,473.00		
	<b>Total del Mes</b>	79.20	44,473.00	0.00	44,552.20
Septiembre	Saldo al inicio	44,552.20			
	<b>Total del Mes</b>	44,552.20	0.00	0.00	44,552.20
Octubre	Saldo al inicio	44,552.20			
	<b>Total del Mes</b>	44,552.20	0.00	0.00	44,552.20
Noviembre	Saldo al inicio	44,552.20			
	<b>Total del Mes</b>	44,552.20	0.00	0.00	44,552.20
Diciembre	Saldo al inicio	44,552.20			
	<b>Total del Mes</b>	44,552.20	0.00	0.00	44,552.20
Totales del Semestre		79.20	44,473.00	0.00	44,552.20



Cdr. RAMIRO VERA  
ASESOR



FERNANDO B. MARIN  
LIQUIDADOR



Lic. HECTOR MARIO MESQUIDA  
OBRAS SANITARIAS DE LA NACION (e.s.)  
AUDITOR INTERNO (I)

PROY-S01
6160

EMPRESA: Patrimonio en Liquidación  
BANCO NACIONAL DE DESARROLLO

RENDICION DE CUENTAS  
Período: 01/07/99 al 31/12/99

BANCO: Banco de la Nación Argentina - Suc. N. York - Cta.Cta. N°

Moneda: Dólares estadounidenses

Mes	Concepto	Saldo Inicial	Débitos	Créditos	Saldo Final
Julio	Saldo al inicio	16,427,873.43			
	Rentas de la Propiedad		82,231.00		
	Transferencias a otros Bancos			1,000,000.00	
	Bienes y Servicios			65.00	
	<b>Total del Mes</b>	16,427,873.43	82,231.00	1,000,065.00	15,510,039.43
Agosto	Saldo al inicio	15,510,039.43			
	Transferencias a otros Bancos		80,000.00		
	Rentas de la Propiedad		390,095.00		
	Transferencias a otros Bancos			1,200,000.00	
	<b>Total del Mes</b>	15,510,039.43	470,095.00	1,200,000.00	14,780,134.43
Septiem.	Saldo al inicio	14,780,134.43			
	Ingresos de Operación		1,594,080.00		
	Rentas de la Propiedad		116,912.07		
	Transferencias de otros Bancos		72,136.39		
	Bienes y Servicios			50.00	
	Transferencias al Sector Público			9,500,000.00	
	<b>Total del Mes</b>	14,780,134.43	1,783,128.46	9,500,050.00	7,063,212.89
Octubre	Saldo al inicio	7,063,212.89			
	Otros Trans Recibidas		1,500,000.00		
	Transferencias a otros Bancos			1,200,000.00	
	<b>Total del Mes</b>	7,063,212.89	1,500,000.00	1,200,000.00	7,363,212.89
Nov.	Saldo al inicio	7,363,212.89			
	Rentas de la Propiedad		27,267.16		
	Transferencias de otros Bancos		420,000.00		
	Bienes y Servicios			50.00	
	<b>Total del Mes</b>	7,363,212.89	447,267.16	50.00	7,810,430.05
Diciembre	Saldo al inicio	7,810,430.05			
	Ingresos de Operación		6,176.07		
	Rentas de la Propiedad		70,160.26		
	Transferencias de otros Bancos		52,736.00		
	Bienes y Servicios			1,092.00	
	<b>Total del Mes</b>	7,810,430.05	129,072.33	1,092.00	7,938,410.38
<b>Totales del Semestre</b>		16,427,873.43	4,411,793.95	12,901,257.00	7,938,410.38

PROY-S01

6.160

Cdr. RAMIRO VERA  
ASESOR

HECTOR MARIO MESQUIDA  
AUDITOR

Lic. HECTOR MARIO MESQUIDA  
OBRAS SANITARIAS DE LA NACION (e.l.)  
AUDITOR INTERNO (I)

EMPRESA: Patrimonio en Liquidación  
BANCO NACIONAL DE DESARROLLO

RENDICION DE CUENTAS  
Período: 01/07/99 al 31/12/99

BANCO: Swiss Bank Corp. N. York - Cta.Cte. N° 101-WA-351970-000

Moneda: dólares estadounidenses

Mes	Concepto	Saldo Inicial	Débitos	Créditos	Saldo Final
Julio	Saldo al inicio	83.347,00			
	Bienes y Servicios			690,00	
	<b>Total del Mes</b>	83.347,00	0,00	690,00	82.657,00
Agosto	Saldo al inicio	82.657,00			
	Transferencias a otros Bancos			80.000,00	
	Bienes y Servicios			717,00	
<b>Total del Mes</b>	82.657,00	0,00	80.717,00	1.940,00	
Septiem.	Saldo al inicio	1.940,00			
	Bienes y Servicios			860,00	
	<b>Total del Mes</b>	1.940,00	0,00	860,00	1.080,00
Octubre	Saldo al inicio	1.080,00			
	Ingresos de Operación		338.401,07		
	Bienes y Servicios			1.011,00	
	Venta de Activos de Capital		89.581,00		
<b>Total del Mes</b>	1.080,00	427.982,07	1.011,00	428.051,07	
Nov.	Saldo al inicio	428.051,07			
	Transferencias a otros Bancos			420.000,00	
	<b>Total del Mes</b>	428.051,07	0,00	420.000,00	8.051,07
Diciembre	Saldo al inicio	8.051,07			
	Bienes y Servicios			1.368,00	
	<b>Total del Mes</b>	8.051,07	0,00	1.368,00	6.683,07
<b>Totales del Semestre</b>		83.347,00	427.982,07	504.646,00	6.683,07

PROY. SR. AMIRO VERA  
ASESOR

FERNANDO S. MARIN  
LICITADOR

Lic. HECTOR MARIO MESQUIDA  
OBRAS SANITARIAS DE LA NACION (e.s.)  
AUDITOR INTERNO (I)


EMPRESA: Patrimonio en Liquidación  
BANCO NACIONAL DE DESARROLLO


RENDICION DE CUENTAS  
Período: 01/07/99 al 31/12/99

BANCO: U.B of Switzerland - Zurich - Cta.Cta. N° 7015205v

Moneda: francos suizos

Mes	Concepto	Saldo Inicial	Débitos	Créditos	Saldo Final
Julio	Saldo al inicio	3,806.96			
	<b>Total del Mes</b>	3,806.96	0.00	0.00	3,806.96
Agosto	Saldo al inicio	3,806.96			
	<b>Total del Mes</b>	3,806.96	0.00	0.00	3,806.96
Septiembre	Saldo al inicio	3,806.96			
	<b>Total del Mes</b>	3,806.96	0.00	0.00	3,806.96
Octubre	Saldo al inicio	3,806.96			
	<b>Total del Mes</b>	3,806.96	0.00	0.00	3,806.96
Noviembre	Saldo al inicio	3,806.96			
	<b>Total del Mes</b>	3,806.96	0.00	0.00	3,806.96
Diciembre	Saldo al inicio	3,806.96			
	Bienes y Servicios			1,658.96	
	Transferencias a otros Bancos			2,148.00	
	<b>Total del Mes</b>	3,806.96	0.00	3,806.96	0.00
<b>Totales del Semestre</b>		<b>3,806.96</b>	<b>0.00</b>	<b>3,806.96</b>	<b>0.00</b>

  
 PROYECTO VERA  
 ASesor  
 6/16

  
 FERNANDO B.B. MARIN  
 LIQUIDADOR

  
 Lic. HECTOR MARIO MESQUIDA  
 OBRAS SANITARIAS DE LA NACION (e.l.)  
 AUDITOR INTERNO (I)

EMPRESA: Patrimonio en Liquidación  
BANCO NACIONAL DE DESARROLLO

RENDICION DE CUENTAS  
Período: 01/07/99 al 31/12/99

BANCO: Banco di Roma - Cta. Cte. N° 74 500

Moneda: liras It

Mes	Concepto	Saldo Inicial	Débitos	Créditos	Saldo Final
Julio	Saldo al inicio	51,610.81			
	<b>Total del Mes</b>	51,610.81	0.00	0.00	51,610.81
Agosto	Saldo al inicio	51,610.81			
	<b>Total del Mes</b>	51,610.81	0.00	0.00	51,610.81
Septiembre	Saldo al inicio	51,610.81			
	<b>Total del Mes</b>	51,610.81	0.00	0.00	51,610.81
Octubre	Saldo al inicio	51,610.81			
	<b>Total del Mes</b>	51,610.81	0.00	0.00	51,610.81
Noviembre	Saldo al inicio	51,610.81			
	<b>Total del Mes</b>	51,610.81	0.00	0.00	51,610.81
Diciembre	Saldo al inicio	51,610.81			
	Rentas de la Propiedad		557.87		
	Otras Egresos			1,021.87	
	Transferencias a otros Bancos			50,589.00	
	<b>Total del Mes</b>	51,610.81	557.87	51,610.87	557.81
<b>Totales del Semestre</b>		51,610.81	557.87	51,610.87	557.81

  
Cdor. RAMIRO VERA  
ASESOR

  
FERNANDO B.B. MARIN  
LIQUIDACION

  
Lic. HECTOR MARIO MESQUIDA  
OBRAS SANITARIAS DE LA NACION (e.l.)  
AUDITOR INTERNO (I)

PROY-S01

6160

EMPRESA: Patrimonio en Liquidación  
BANCO NACIONAL DE DESARROLLO

RENDICION DE CUENTAS  
Periodo: 01/07/99 al 31/12/99

BANCO: Banco di Napoli - Cta. Cte. Nº 888-98287

Moneda: liras Itl

Mes	Concepto	Saldo Inicial	Débitos	Créditos	Saldo Final
Julio	Saldo al inicio	34,422.20			
	<b>Total del Mes</b>	34,422.20	0.00	0.00	34,422.20
Agosto	Saldo al inicio	34,422.20			
	<b>Total del Mes</b>	34,422.20	0.00	0.00	34,422.20
Septiem.	Saldo al inicio	34,422.20			
	<b>Total del Mes</b>	34,422.20	0.00	0.00	34,422.20
Octubre	Saldo al inicio	34,422.20			
	<b>Total del Mes</b>	34,422.20	0.00	0.00	34,422.20
Nov.	Saldo al inicio	34,422.20			
	<b>Total del Mes</b>	34,422.20	0.00	0.00	34,422.20
Diciembre	Saldo al inicio	34,422.20			
	Rentas de la Propiedad Bienes y Servicios		870.32	970.33	
	<b>Total del Mes</b>	34,422.20	870.32	970.33	34,322.19
Totales del Semestre		34,422.20	870.32	970.33	34,322.19

*Ramiro Vera*  
Cdr. RAMIRO VERA  
ASESOR

*E. B. MARIN*  
FERNANDO E. B. MARIN  
CONTADOR

*Hector Mario Mesquida*  
Lic. HECTOR MARIO MESQUIDA  
OBRAS SANITARIAS DE LA NACION (e.l.)  
AUDITOR INTERNO (I)

PROY-S01  
6160

EMPRESA: Patrimonio en Liquidación  
BANCO NACIONAL DE DESARROLLO

RENDICION DE CUENTAS  
Período: 01/07/99 al 31/12/99

**BANCO: ABN AMRO BANK - Cta.Cta. Nº 41.79.28.156 -**  
Moneda: Florines holandeses (NLG)

Mes	Concepto	Saldo Inicial	Débitos	Créditos	Saldo Final
Julio	Saldo al inicio	20,630.99			
	<b>Total del Mes</b>	20,630.99	0.00	0.00	20,630.99
Agosto	Saldo al inicio	20,630.99			
	<b>Total del Mes</b>	20,630.99	0.00	0.00	20,630.99
Septiembre	Saldo al inicio	20,630.99			
	<b>Total del Mes</b>	20,630.99	0.00	0.00	20,630.99
Octubre	Saldo al inicio	20,630.99			
	<b>Total del Mes</b>	20,630.99	0.00	0.00	20,630.99
Noviembre	Saldo al inicio	20,630.99			
	<b>Total del Mes</b>	20,630.99	0.00	0.00	20,630.99
Diciembre	Saldo al inicio	20,630.99			
	Bienes y Servicios			1,284.18	
	<b>Total del Mes</b>	20,630.99	0.00	1,284.18	19,346.81
Totales del Semestre		20,630.99	0.00	1,284.18	19,346.81

  
Cdor. RAMIRO VERA  
ASESOR

  
FERNANDO B. MARIN  
LIQUIDADOR

  
Lic. HECTOR MARIO MESQUIDA  
OBRAS SANITARIAS DE LA NACION (e.l.)  
AUDITOR INTERNO (I)

PROY-S01
6160

EMPRESA: Patrimonio en Liquidación  
BANCO NACIONAL DE DESARROLLO

RENDICION DE CUENTAS  
Período: 01/07/99 al 31/12/99

BANCO: Citibank N.A. - Cta. Cta. N° 1092-0383 (Moneda Dólares)

Mes	Concepto	Saldo Inicial	Débitos	Créditos	Saldo Final
Julio	Saldo al inicio ✓	72,136.39			
	<b>Total del Mes</b>	72,136.39	0.00	0.00	72,136.39
Agosto	Saldo al inicio	72,136.39			
	<b>Total del Mes</b>	72,136.39	0.00	0.00	72,136.39
Septiembre	Saldo al inicio	72,136.39			
	Transferencias a otros Bancos			72,136.39	
	<b>Total del Mes</b>	72,136.39	0.00	72,136.39	0.00
Octubre	Saldo al inicio	0.00			
	<b>Total del Mes</b>	0.00	0.00	0.00	0.00
Nov.	Saldo al inicio	0.00			
	<b>Total del Mes</b>	0.00	0.00	0.00	0.00
Diciembre	Saldo al inicio	0.00			
	<b>Total del Mes</b>	0.00	0.00	0.00	0.00
Totales del Semestre		72,136.39	0.00	72,136.39	0.00 ✓

Gder. BAMIRO VERA  
ASESOR

FERNANDO G.B. MARIN  
LIQUIDADOR

Lic. HECTOR MANO MESQUIDA  
OBRAS SANITARIAS DE LA NACION (e.s.)  
AUDITOR INTERNO (I)

PROY-S01

6/6



EMPRESA: Patrimonio en Liquidación  
BANCO NACIONAL DE DESARROLLO

RENDICION DE CUENTAS  
Período: 01/07/99 al 31/12/99

BANCO: Firstar of Mibraulon SA - Cta. Cta. N° 112-919935

Moneda: dólares estadounidenses

Mes	Concepto	Saldo Inicial	Débitos	Créditos	Saldo Final
Julio	Saldo al inicio	10,139.00			
	<b>Total del Mes</b>	10,139.00	0.00	0.00	10,139.00
Agosto	Saldo al inicio	10,139.00			
	<b>Total del Mes</b>	10,139.00	0.00	0.00	10,139.00
Sept.	Saldo al inicio	10,139.00			
	<b>Total del Mes</b>	10,139.00	0.00	0.00	10,139.00
Octubre	Saldo al inicio	10,139.00			
	<b>Total del Mes</b>	10,139.00	0.00	0.00	10,139.00
Nov.	Saldo al inicio	10,139.00			
	<b>Total del Mes</b>	10,139.00	0.00	0.00	10,139.00
Diciembre	Saldo al inicio	10,139.00			
	<b>Total del Mes</b>	10,139.00	0.00	0.00	10,139.00
Totales del Semestre		10,139.00	0.00	0.00	10,139.00

  
Cdr. RAMIRO VERA  
Cdr. RAMIRO VERA

  
FERNANDO B. MARIN  
LIQUIDADOR

  
Lic. HECTOR MARIO MESQUIDA  
OBRAS SANITARIAS DE LA NACION (e.s.)  
AUDITOR INTERNO (I)

PROY-S01


6160

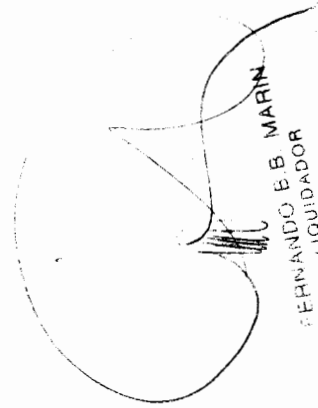
6160  
 PROYECTO 501


Patrimonio en Liquidación BANCO NACIONAL DE DESARROLLO  
 Periodo: 1/7/99 - 31/12/99 -

INVERSIONES FINANCIERAS

MESES	INVERSION				MOVIMIENTO SEGUN LIBROS			
	TIPO	NUMERO	DENOMINACION		SALDO INICIAL	DEBE	HABER	SALDO FINAL
JULIO / DIC.			INVERSIONES TEMPORARIAS FONDO CARLOS PELLEGRINI		0,00	0,00	0,00	0,00
JULIO / DIC.			ACCIONES EN PESOS		4.336.948,00	0,00	454.057,01	3.882.890,99
JULIO / DIC.			TITULOS Y VALORES A LARGO PLAZO		5.132.770,09	0,00	81.224,09	5.051.546,00

  
 Cdo. RAMIRO VERA  
 ASESOR

  
 FERNANDO B.B. MARIN  
 LIQUIDADOR

  
 Lic. HECTOR MARIO MESQUIDA  
 OBRAS SANITARIAS DE LA NACION (S.I.)  
 AUDITOR INTERNO (I)

Patrimonio en Liquidación-BANCO NACIONAL DE DESARROLLO  
 Periodo: 01/07/99 - 31/12/99

PROCESO 501  
 600

CREDITOS

MESES	CONCEPTO	MOVIMIENTO SEGUN LIBROS							
		CORRIENTES			NO CORRIENTES				
		SALDO INICIAL	DEBITOS	CREDITOS	SALDO FINAL	SALDO INICIAL	DEBITOS	CREDITOS	SALDO FINAL
JULIO / DIC.	CORTE SUPREMA - IVA	85.992,84	0,00	0,00	85.992,84				
JULIO / DIC.	CARTERA ADMINISTRATIVA	45.266.772,00	113.672,00	0,00	45.380.444,00				
JULIO / DIC.	PREVISION CARTERA ADM.	-37.425.986,00	945.139,00	0,00	-36.480.847,00				
JULIO / DIC.	CARTERA JUDICIAL	10.437.328.444,00	1.312.049.123,00	0,00	11.749.377.567,00				
JULIO / DIC.	PREVISION CARTERA JUDICIAL	-10.389.085.148,00	0,00	1.299.495.522,00	-11.688.520.670,00				
JULIO / DIC.	ANTICIPOS	71.009,97	0,00	71.009,97	0,00				
JULIO / DIC.	GTOS. PAG. POR CUENTA DE TERCEROS - MIN INTERIOR	485.510,22	-4.564,59	0,00	480.945,63				
JULIO / DIC.	OTROS CREDITOS A COBRAR	9.278,22	0,00	118,21	9.160,01				

*[Handwritten Signature]*  
 Lic. HECTOR MARIO MESQUIDA  
 LIC. HECTOR MARIO MESQUIDA (e-1)  
 OBRAS SANITARIAS DE LA NACION (e-1)  
 AUDITOR INTERNO (I)

*[Handwritten Signature]*  
 FERNANDO B. B. MARIN  
 LIQUIDADOR

*[Handwritten Signature]*  
 G.T. RAMIRO VERA  
 ASESOR

Patrimonio en Liquidación-BANCO NACIONAL DE DESARROLLO  
 Periodo: 01/07/99 - 31/12/99

PROYECTO S01  
 6160

CREDITOS

MESES	CONCEPTO	MOVIMIENTO SEGUN LIBROS									
		CORRIENTES			NO CORRIENTES						
		SALDO INICIAL	DEBITOS	CREDITOS	SALDO FINAL	DEBITOS	CREDITOS	SALDO FINAL			
JULIO / DIC.	CARTERA ADMINISTRATIVA				66.675.769,00	0,00	2.638.558,00	63.037.211,00			
JULIO / DIC.	PREVISION CARTERA ADM.				-14.709.824,00	6.125.765,00	0,00				-8.584.059,00
JULIO / DIC.	CARTERA JUDICIAL				76.581.526,00		53.251.092,00	23.330.434,00			
JULIO / DIC.	PREVISION CARTERA JUDICIAL				-67.268.559,00	53.369.797,00	0,00	-13.898.762,00			
JULIO / DIC.	OTROS ACTIVOS A LARGO PLAZO - FONDOS DE LINEA				15.746.043,00		0,00	425.403,00			15.320.640,00

*Ramiro Vera*

Cdr. RAMIRO VERA  
 ASESOR

*Fernando B. Marin*  
 FERNANDO B. MARIN  
 LIQUIDADOR

*Lic. Hector Mario Mesquida*  
 Lic. HECTOR MARIO MESQUIDA  
 OBRAS SANITARIAS DE LA NACION (e.l.)  
 AUDITOR INTERNO (I)

PROY-S  
6160

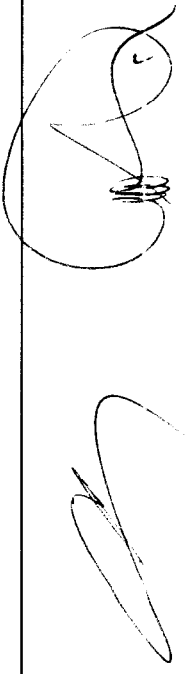
CASA LEGAJO	RAZÓN SOCIAL	VENCI- TOTAL	CORRIENTE TOTAL	NO CTE. TOTAL	CARTERA TOTAL	SIT.	PREVISIÓN VENCIDO	PREVISIÓN CORRIENTE	PREVISIÓN NO CTE.	PREVISIÓN TOTAL	CARTERA NETA TOTAL
23	78 LA PAMONTESA DE A.GIACOSA Y C	E	318	28.035	28.353	1	0,0%	0	0	0	28.353
24	454 PEHUAMAR S. EN COM. P/ACC.	E	11.353	126.352	137.705	1	10,0%	1.135	0	12.635	13.771
19	1324 ASOCIACION TAMBEROS COOP.LTDA.	EN	1.659	450.018	451.677	1	5,0%	83	0	22.501	22.584
2	1424 FAB.DE ACEITE STAGLARA S.A.I.	EN	0	250.811	250.811	1	0,0%	0	0	0	0
8	2073 COAGROZA S.E.M.(SOC.ECON.MIXTA	E	0	676.332	676.332	1	0,0%	0	0	0	0
19	2093 V.M.C. REFRIGERACION S.A.	EN	21.087	245.487	245.487	1	0,0%	0	0	0	0
2	3361 SIPAR LAMINACION DE ACEROS SAI	E	98.036	1.084.656	1.182.692	1	0,0%	0	0	0	0
16	4746 TENIMBO S.A.	E	7.641	79.391	87.032	1	0,0%	0	0	0	0
1	4919 PATAGONIA ALIMENTARIA S.A.	EN	0	439.100	439.100	1	0,0%	0	0	0	0
1	5180 ENGELMANN S.A.I.C.F.E.I., H.	E	0	141.399	141.399	1	0,0%	0	0	0	0
1	6455 POL. AMBROSIO Y CIA.S.A.C.I.	EN	0	736.221	736.221	1	0,0%	0	0	0	0
1	6999 DINAN S.A.C.I.F.I. Y A.	E	0	388.061	388.061	1	0,0%	0	0	0	0
2	8127 EL TEBOL GOMA S.A.	E	3.510	38.836	42.346	1	5,0%	176	0	1.942	2.117
2	8217 JUAN BAUTISTA BOSIO S.A.	EN	13.222	49.277	62.499	1	5,0%	661	0	2.464	3.125
2	8234 DOCAMPO LOPEZ S.A.C.I.I.	EN	0	84.148	84.148	1	5,0%	0	0	4.207	4.207
9	9242 MAINERO Y CIA. SACFI., CARLOS	E	0	345.151	345.151	1	0,0%	0	0	0	0
1	11176 LA SERICA PLATENSE I.Y.C.S.A	E	9.405	101.042	110.447	1	0,0%	0	0	0	0
9	11212 BARBUY S.A.	EN	16.788	166.215	183.003	1	0,0%	0	0	0	0
9	11218 UCOMA SA (ANTES COR-ACERO SA)	E	0	315.813	315.813	1	0,0%	0	0	0	0
9	11233 GRANCOR S.A.	E	0	1.771.664	1.771.664	1	0,0%	0	0	0	0
1	12485 EST. MODELO TERRABUSI S.A.	E	0	830.523	830.523	1	0,0%	0	0	0	0
1	13956 BENENUTO S.A.C.I.	EN	0	962.222	962.222	1	0,0%	0	0	0	0
1	15829 MECCA CASTELAR S.A.I.C.F.	E	4.619	152.347	156.966	1	0,0%	0	0	0	0
1	33136 SALVADOR TODARO Y HNOS S.A.I.C	E	0	54.820	54.820	1	0,0%	0	0	0	0
1	34998 ANGEL ESTRADA CIA	EN	62.818	674.855	737.673	1	0,0%	0	0	0	0
1	38403 EUGENIO P.QUADRI Y CIA.SACIFA	EN	0	82.181	82.181	1	0,0%	0	0	0	0
1	39515 GENARO Y ANDRES DE STEFANO SA	E	0	322.664	322.664	1	0,0%	0	0	0	0
1	39755 ZANNIELLO SACI., LUIS Y MIGUEL	E	15.300	187.491	202.791	1	0,0%	0	0	0	0
1	40558 ALGODONERA SAN NICOLAS S.A.	EN	0	795.917	795.917	1	0,0%	0	0	0	0
1	40738 BUFFALO S.A.C.I.	E	0	26.328	26.328	1	0,0%	0	0	0	0
1	41567 AMERICAN PLAST S.A.I.C	E	16.023	172.143	188.166	1	0,0%	0	0	0	0
1	41779 PROPULSORA PATAGONICA S.A.	E	0	548.261	548.261	1	0,0%	0	0	0	0
1	41918 KURSAAL S.A.	EN	102.097	1.231.515	1.333.612	1	20,0%	20.419	0	246.303	266.722
1	42009 I. DEL PLAST. Y MET.ACOZZUOL	E	0	1.654	1.654	1	0,0%	0	0	0	0
1	44053 EDITORIAL AOME S.A.C.I.	EN	0	87.865	87.865	1	0,0%	0	0	0	0
1	44105 TELMEC S.A.C.I.A.F.I.	EN	9.595	85.580	95.175	1	10,0%	960	0	8.558	9.518
1	46681 ZARATE WILSON ALBERTO ERNESTO	N	127	0	127	1	0,0%	0	0	0	0
1	46901 BCO DE LA PROVINCIA DE CORDOBA	EN	10.642	0	10.642	1	0,0%	0	0	0	0
1	46957 BANCO PCIA. DE BS.AS.	EN	29	0	29	1	0,0%	0	0	0	0
1	47047 MANUEL ARSUNIAN S.A.	E	0	77.719	77.719	1	0,0%	0	0	0	0
1	47113 COAFI S.A.	EN	0	195.310	195.310	1	0,0%	0	0	0	0
1	47597 CALIA S.A.	E	0	264.552	264.552	1	0,0%	0	0	0	0
1	48226 SURJET S.A.	E	38.224	410.647	448.871	1	0,0%	0	0	0	0
1	48418 IGLYS S.A.	EN	314.670	762.851	1.077.521	1	0,0%	0	0	0	0
1	48455 CERAMICA SASSIULO S.A.	E	0	1.103.866	1.103.866	1	0,0%	0	0	0	0
1	48778 DESCARTABLES ARG. S.A.	EN	0	1.561.503	1.561.503	1	0,0%	0	0	0	0
1	48850 TERMICA SAN LUIS S.A.	E	0	91.711	91.711	1	0,0%	0	0	0	0
1	49005 IND.MET.SUD AMERICANA JMISA SA	E	39.625	425.699	465.324	1	0,0%	0	0	0	0
1	49008 RELITEX S.A.I.C.	E	0	244.100	244.100	1	0,0%	0	0	0	0

Lic. HECTOR MARIO MESQUIDA  
OBRAS SANITARIAS DE LA NACION (e.l.)  
AUDITOR INTERNC (I)

FERNANDO B.B. MARN  
LIQUIDADOR

PROY-SO-CORRIENTE	
VENCIDO	TOTAL
6160	

CASA LEGAJO	RAZÓN SOCIAL	NO CTE. TOTAL	CARTERA TOTAL	SIT.	PREVISIÓN	PREVISIÓN VENCIDO	PREVISIÓN CORRIENTE	PREVISIÓN NO CTE.	PREVISIÓN TOTAL	CARTERA NETA TOTAL
1	49018 LUQUILLO SAN LUIS S.A.	127.874	127.874	1	50,0%	0	0	63.937	63.937	63.937
1	49037 MERITO S.A.	136.332	136.332	1	0,0%	0	0	0	0	136.332
1	49053 DAFU SOC. ANON.	334.101	334.101	1	0,0%	0	0	0	0	334.101
1	49061 UNILAN TRELAW S.A.	335.233	335.233	1	0,0%	0	0	0	0	335.233
1	49068 FERVA S.A.	406.524	406.524	1	0,0%	0	0	0	0	406.524
1	49138 PLASTICOS CASTRO HNOS. SACTIFIA	63.239	63.239	1	0,0%	0	0	0	0	63.239
1	49202 FARMOGRAFICA S.A.	175.067	175.067	1	0,0%	0	0	0	0	175.067
1	49209 DE MARCHI HNOS. S.A.	108.531	108.531	1	0,0%	0	0	0	0	108.531
1	49400 TELINTAR S.A.	1.249.427	1.249.427	1	10,0%	0	0	124.943	124.943	1.124.484
<b>Situación 1</b>		<b>796.788</b>	<b>22.584.449</b>	<b>58</b>		<b>23.434</b>	<b>0</b>	<b>487.490</b>	<b>510.924</b>	<b>22.073.525</b>





FERNANDO B. B. MARIN  
LIQUIDADOR

~~LIC. HECTOR MARIANO MESQUIDA  
OBRAS SANITARIAS DE LA NACION (e.l.)  
AUDITOR INTERNO (e.l.)~~

PROY-501  
6160

CASA LEGAJO	RAZÓN SOCIAL	YENCIDO TOTAL	CORRIENTE TOTAL	NO.CTE. TOTAL	CARTERA TOTAL	SIT.	PREVISIÓN VENCIDO	PREVISIÓN CORRIENTE	PREVISIÓN NO CTE.	PREVISIÓN TOTAL	CARTERA NETA TOTAL
31	1539 MARMOLERIA SIERRA CHICA S.A.	2.052	0	547.429	549.481	2	80,0%	1.642	0	437.943	109.896
2	1868 AGROMETAL S.A.	0	0	283.448	283.448	2	0,0%	0	0	0	283.448
1	8184 LAB. BETA S.A.	89.688	0	2.075.575	2.165.263	2	30,0%	26.906	0	649.673	1.515.903
1	12289 CANALE S.A.	0	0	1.454.229	1.454.229	2	0,0%	0	0	0	1.454.229
1	38391 MINERA TEA SAMICAF	136.977	0	257.691	394.668	2	20,0%	27.395	0	78.934	315.734
1	41000 CLAVE PLAST S.A.	0	0	157.941	157.941	2	0,0%	0	0	0	157.941
1	41648 PROD.CAPRI S.A.I.C.I.	4.590	0	1.985.545	1.990.135	2	0,0%	0	0	0	1.990.135
1	41673 PUBLICIDAD GRAFICA ARG. S.R.L.	7.227	0	332.289	339.516	2	30,0%	2.168	0	99.687	237.661
1	46592 ALGODONERA SANTA FE S.A.	56.074	0	999.314	1.055.388	2	50,0%	28.037	0	499.657	527.694
1	48862 FAMYCA SAN LUIS S.A.	4.922	0	52.877	57.799	2	0,0%	0	0	0	57.799
1	48939 FRISAR S.A.	13.089	0	253.782	266.871	2	80,0%	10.471	0	203.026	53.374
1	48963 MEDORO S.A., F.A. Y MEDORO S.A.	8.844	0	175.494	184.338	2	30,0%	2.653	0	52.648	129.037
1	49072 ARGENTOIL S.A.	76.067	0	1.052.844	1.128.911	2	30,0%	22.820	0	315.853	790.238
1	49105 EDUARDO A. VALOT SRL	21.865	0	1.203.169	1.225.034	2	90,0%	19.679	0	1.082.852	122.503
1	49313 SEVEN S.A.C.I.F.I.Y.A.	15.993	0	247.445	263.438	2	20,0%	3.199	0	49.489	210.750
1	49372 MOLINOS HARINEROS CLABEQ S.A.	22.571	0	553.142	575.713	2	80,0%	18.057	0	442.514	115.143
<b>Situación 2</b>		<b>459.859</b>	<b>0</b>	<b>11.632.526</b>	<b>12.092.485</b>	<b>16</b>		<b>163.027</b>	<b>0</b>	<b>3.857.973</b>	<b>8.071.485</b>

  
**FERNANDO B. B. MARIN**  
 LIQUIDADOR

  
**Lic. HECTOR MARIO MESQUIDA**  
 OBRAS SANITARIAS DE LA NACION (e.l.)  
 AUDITOR INTERNO (I)

PROY-50  
6160

CASA LEGAJO	RAZÓN SOCIAL	NO CTE. SOCIAL	CARTERA TOTAL	SIT.	PREVISIÓN VENCIDO	PREVISIÓN CORRIENTE	PREVISIÓN NO CTE.	PREVISIÓN TOTAL	CARTERA NETA TOTAL
24	208 GARCÍA, LUIS Y OTROS	N	1	3	100,0%	1	0	0	1
1	274 DESA DIETLERE EXPLOSIVOS SACI	N	1.205	3	100,0%	1.205	0	0	1.205
1	322 ANTONIO DELGADO S.A.I.C.	N	1.416	3	100,0%	1.416	0	0	1.416
32	350 MAGI, ARMANDO JUAN	N	2.289	3	100,0%	2.289	0	0	2.289
34	352 PIEMAROCCHI, LEONILDO	N	1.491	3	100,0%	1.491	0	0	1.491
24	484 MENNA, JOSE ANGEL Y DOMINGO	N	1	3	100,0%	1	0	0	1
29	499 CASTRO, VICTOR EUGENIO	N	1.093	3	100,0%	1.093	0	0	1.093
17	555 CURTIDORA R. QUINTO S.A.I.C.F	E	1.038	3	100,0%	1.038	0	0	1.038
1	663 GREEN IND. REFRACT. ARG. S.A., A.P	N	2.350	3	100,0%	2.350	0	0	2.350
28	687 HORIZONTI, MIGUEL	N	365	3	100,0%	365	0	0	365
25	939 EDOLAN S.A.	N	2.240	3	100,0%	2.240	0	0	2.240
24	1344 VIRGILI, MARTA ALICIA	N	2	3	100,0%	2	0	0	2
21	1435 FARANA, JUAN OMAR	N	37	3	100,0%	37	0	0	37
31	1477 ZILJANI, AVELINO ENRIQUE	N	2.220	3	100,0%	2.220	0	0	2.220
24	1611 MARTIN, JOSE ALBERTO	N	3.443	3	100,0%	3.443	0	0	3.443
17	1674 ODICINO, HECTOR	E	152	3	100,0%	152	0	0	152
1	1997 NOEL Y CIA. S.A.	N	3.815	3	100,0%	3.815	0	0	3.815
17	2124 CAMARGO, RAMON OSCAR	N	2.501	3	100,0%	2.501	0	0	2.501
25	2543 BASAUDELLA, RICARDO DOMINGO	N	2.422	3	100,0%	2.422	0	0	2.422
12	2615 CUATRIN, JULIO ALFREDO	N	664	3	100,0%	664	0	0	664
12	2686 PIEYRUA, LEONARDO ANTONIO	N	12.404	3	100,0%	12.404	0	0	12.404
15	2927 FABI, CARLOS RUBEN	N	6.543	3	100,0%	6.543	0	0	6.543
17	3020 TORRES, FRANCISCO JACOBO Y JUAN	E	370	3	100,0%	370	0	0	370
15	3080 CHAVEZ Y PIERUCCI Y CIA. S.R.L	E	226	3	100,0%	226	0	0	226
16	3215 ASTILLEROS CORRIENTES S.A.I.C.	EN	25.220.745	3	90,0%	22.698.671	790.439	23.489.110	2.609.901
10	3344 NESTOR VALSANO S.A:	N	12.008	3	100,0%	12.008	0	0	12.008
17	3520 FERBA SAN LUIS S.A.	N	3.292	3	100,0%	3.292	0	0	3.292
17	3535 HERNANDEZ, VICTORIANO RICARDO	N	71.188	3	100,0%	71.188	0	0	71.188
15	3758 ZEC, OMAR RUBEN	N	9.479	3	100,0%	9.479	0	0	9.479
1	4039 CIA ARGENTINA DE CAUCHO, ICSA	N	3.114	3	100,0%	3.114	0	0	3.114
11	4146 GARIN HUERTA A.Y. ACIAR J.A.	N	60.418	3	100,0%	60.418	0	0	60.418
4	4453 TOMJANOVICH, EMILIO PEDRO	N	308	3	100,0%	308	0	0	308
4	4524 CALAZANZ, ARTURO	N	30	3	100,0%	30	0	0	30
16	4641 GIMENEZ, JOSE ANGEL	N	7.732	3	100,0%	7.732	0	0	7.732
4	4754 GARBERO, HECTOR	N	102	3	100,0%	102	0	0	102
4	4773 GONZALEZ, RAMON AMERICO	N	2.306	3	40,0%	922	0	0	922
25	5008 CREACIONES TEXTILES ROGER S.A.	N	2.612	3	100,0%	2.612	0	0	2.612
25	5011 KOUAKSIAN, ATANASIO Y HNOS.	N	301	3	100,0%	301	0	0	301
25	5068 MADERLIT S.A.	N	2.211	3	100,0%	2.211	0	0	2.211
25	5072 VIUONO Y CIA. S.A., PABLO	N	2.100	3	100,0%	2.100	0	0	2.100
25	5113 SAITORELLI, ANTONIO	N	2.072	3	100,0%	2.072	0	0	2.072
25	5117 I.P. INTERIORES DE PLACARDS SRL	N	2.977	3	100,0%	2.977	0	0	2.977
16	5257 HERBSTEIN, ISAAC EDUARDO	N	14.987	3	100,0%	14.987	0	0	14.987
16	5275 SCHMIDEL, ANTONIO	N	287	3	100,0%	287	0	0	287
10	6056 FERNANDEZ, CARLOS ALBERTO	EN	16.730	3	100,0%	16.730	0	0	16.730
10	6099 FABRIPRET S.A.	N	16.518	3	100,0%	16.518	0	0	16.518
1	7440 INYECTA ARGENTINA S.A.	N	1.269	3	100,0%	1.269	0	0	1.269
2	8028 PIAZZA, FEDERICO PEDRO	N	13	3	100,0%	13	0	0	13
2	8092 DISTRIBUIDORA BAIRENS S.A.	N	1.056	3	99,0%	1.045	0	0	1.045

Lic. HECTOR MARIO MESQUIDA  
OBRAS SANITARIAS DE LA NACION (S.A.)  
AUDITOR INTERNO (B)

FERNANDO B. B. MARN  
LIQUIDADOR



PROY-SO  
666


CASA LEGAJO	RAZÓN SOCIAL	NO CTE. TOTAL	CARTERA TOTAL	SIT.	PREVISIÓN VENCIDO	PREVISIÓN CORRIENTE	PREVISIÓN NO CTE.	PREVISIÓN TOTAL	CARTERA NETA TOTAL
9	8257 AESA ACEROS ESPECIALES S.A.I.C	0	6.515	3	100,0%	6.515	0	6.515	0
9	8700 RAMOS HNOS. S.A.C.I.C.F.A.M.	1	1	3	100,0%	1	0	1	0
1	8767 ROSEDA S.A.I.C.	0	2.685	3	100,0%	2.685	0	2.685	0
1	11150 F.A.DE V.Y.R.DE OP.HURLINGHAM	0	519	3	100,0%	519	0	519	0
9	11188 LUCAS SANTIAGO E HIJOS S.A.	0	6.562	3	100,0%	6.562	0	6.562	0
9	11199 SANSSO ANIBAL ALBERTO	0	7.142	3	100,0%	7.142	0	7.142	0
9	11234 QUEVEDO,HUGO ANTONIO	0	6.370	3	100,0%	6.370	0	6.370	0
1	11784 GUILLERMO PADILLA LTDA SAGI	0	2.100	3	100,0%	2.100	0	2.100	0
1	12236 CARTONERIA BENGRI S.A.C.I.	0	1.441	3	100,0%	1.441	0	1.441	0
1	13355 INST.FOTOFOTOGRAFICO ARG.LIFTAS	0	3.311	3	100,0%	3.311	0	3.311	0
1	13728 FABRICAS REUNIDAS SALVAT SRL.	0	1.900	3	100,0%	1.900	0	1.900	0
1	17123 C.I.M.E.T. S.A.	0	681	3	100,0%	681	0	681	0
1	17896 PAPIREX SA.	0	3.038	3	100,0%	3.038	0	3.038	0
1	17928 O.M.I.C.A. S.A.	0	2.365	3	100,0%	2.365	0	2.365	0
1	26494 RIZZO, GERONIMO SA.	0	3.123	3	100,0%	3.123	0	3.123	0
1	34736 COLOMBO Y NOCETTI ACHAVAL SAFI	0	1.513	3	100,0%	1.513	0	1.513	0
1	37557 CELULOSA JULY S.A.	0	2.491	3	100,0%	2.491	0	2.491	0
1	39648 SCULPONIA ARGENTINA SA.	0	3.224	3	100,0%	3.224	0	3.224	0
1	40501 TREVISAN HNOS. S.A.I.C.	0	220	3	100,0%	220	0	220	0
1	41560 DAISA S.A.I.C.F.I.A.	0	1.355	3	100,0%	1.355	0	1.355	0
1	41730 PERISO CONTANTINO, CARLOS	0	3.767	3	100,0%	3.767	0	3.767	0
1	41957 SAFRA C.I.F.	0	2.214	3	75,0%	1.661	0	1.661	554
1	42063 ALSINA VIAL S.A.C.I.C.I.	0	2.770	3	100,0%	2.770	0	2.770	0
1	42082 GAGLIANONE EST.GRAFICO S.A.C.I.	312.470	325.188	3	50,0%	6.359	0	156.235	162.594
1	42219 HIDRAULICA INDUSTRIAL SACIF.	0	3.605	3	100,0%	3.605	0	3.605	0
1	42830 TEJEDURIA CATESO SA.	0	3.501	3	100,0%	3.501	0	3.501	0
1	44970 PLASTIFLEX S.A.	361.280	380.444	3	30,0%	5.749	0	108.384	266.311
1	45139 ETA S.A.	0	7	3	100,0%	7	0	7	0
1	45679 TEXTIL REDES SAICFI	0	3.574	3	100,0%	3.574	0	3.574	0
1	46139 FITZNER HNOS SAIC.	0	2.669	3	100,0%	2.669	0	2.669	0
1	46909 BCO. DE LA PCIA. DE LA RIOJA	0	1.419.382	3	100,0%	1.419.382	0	1.419.382	0
1	47202 EST.MET.J.R. ESCUREDO S.A.I.C.	0	1.293	3	100,0%	1.293	0	1.293	0
1	47228 PIRAGUA S.A.C.I.F.C.A	0	1.892	3	100,0%	1.892	0	1.892	0
1	47296 PHLOX EXIBRO S.A.	0	4.157	3	100,0%	4.157	0	4.157	0
1	47542 KENNA S.A.I.C.F.E.I.M.	0	1.895	3	100,0%	1.895	0	1.895	0
1	47693 SAMAREPORT S.A.	0	2.908	3	100,0%	2.908	0	2.908	0
1	47763 ANTONIO D'ANTONIO PESQUERA S.A	0	2.065	3	100,0%	2.065	0	2.065	0
1	47843 ASIEXPOR S.A.	0	2.228	3	100,0%	2.228	0	2.228	0
1	47948 COTENOR S.A.	0	3.527	3	100,0%	3.527	0	3.527	0
1	48010 COVICSA S.A.	0	3.058	3	100,0%	3.058	0	3.058	0
1	48035 VENTURINO HNOS. S.A.	0	3.814	3	100,0%	3.814	0	3.814	0
1	48110 LAB. BRITANIA S.R.L.	0	2.187	3	100,0%	2.187	0	2.187	0
1	48142 FRIG. GENERAL RODRIGUEZ	0	4.176	3	100,0%	4.176	0	4.176	0
1	48168 ENVASES LINCE S.R.L.	0	1.922	3	100,0%	1.922	0	1.922	0
1	48180 AMOBLAMIENTO 2000 S.A.	0	1.428	3	100,0%	1.428	0	1.428	0
1	48223 BRIA, EUGENIO AMERICO	0	3.953	3	100,0%	3.953	0	3.953	0
1	48278 BAC S.R.L.	0	1.319	3	100,0%	1.319	0	1.319	0
1	48280 PIAZZA SAICIFA	0	3.307	3	100,0%	3.307	0	3.307	0
1	48333 LEBAC S.A.I.C.	0	1.238	3	100,0%	1.238	0	1.238	0

FERNANDO B. MARIN  
LIQUIDADOR


Lic. HECTOR MARIO MESQUIDA  
OBRAS SANITARIAS DE LA NACION (e.s.)  
AUDITOR INTERNO (II)

PROY-50  
6160

CASA	LEGAJO	RAZÓN SOCIAL	VENCIDO TOTAL	NO CTE TOTAL	CARTERA TOTAL	SIT.	PREVISIÓN VENCIDO	PREVISIÓN CORRIENTE	PREVISIÓN NO CTE	PREVISIÓN TOTAL	CARTERA NETA TOTAL
1	48342	APRILON, TINFISA Y PERGAMINO	1.996	0	1.996	3	100,0%	0	0	1.996	0
1	48346	VAZQUEZ, GIL Y CIA. S.A.	1.261	0	1.261	3	100,0%	0	0	1.261	0
1	48453	IND. ARG. LA PAMPA S.A.T.C.	1.829	0	1.829	3	100,0%	0	0	1.829	0
1	48563	ROUSSEAU S.A.	3.341	0	3.341	3	100,0%	0	0	3.341	0
1	48634	MAVI S.R.L.	3.872	0	3.872	3	100,0%	0	0	3.872	0
1	48638	LIBERALI, C.A. Y BRAVO, R.J.	1.219	0	1.219	3	100,0%	0	0	1.219	0
1	48652	RENTAIRE DIV. OBRAS IND. S.A.	1.411	0	1.411	3	100,0%	0	0	1.411	0
1	48674	CRISPAN S.A.I.C.A.	7.925	0	7.925	3	100,0%	0	0	7.925	0
1	48730	FUNDACION FAVALORO	5.016.649	26.552.825	31.569.474	3	10,0%	0	2.655.283	3.156.947	28.412.527
1	48799	RIOJANA TEXTIL S.A.	1.243	0	1.243	3	100,0%	0	0	1.243	0
1	48910	AGLIANO S.R.L.	17	0	17	3	100,0%	0	0	17	0
1	49011	ECA S.A.	25.233	1.139.180	1.164.413	3	30,0%	0	341.754	349.324	815.089
1	49055	CURTIDURIA ALFA S.A.	23.888	373.003	396.891	3	50,0%	0	186.502	198.446	198.446
1	49091	LIB - GRAF S.R.L.	3.039	0	3.039	3	100,0%	0	0	3.039	0
1	49100	SALVADOR LIQUORI S.A.A.C. E.I.	396.796	0	396.796	3	50,0%	0	0	198.398	198.398
1	49110	IND. JOLS S.R.L.	3.012	0	3.012	3	100,0%	0	0	3.012	0
1	49229	ACEROS INOXIDABLES SAN JUAN SA	577	0	577	3	100,0%	0	0	577	0
1	49334	P.H.A. SOC ANON	3.754	0	3.754	3	100,0%	0	0	3.754	0
1	49347	CICA S.A.	1.103	0	1.103	3	100,0%	0	0	1.103	0
1	49384	AGRITEC S.A.	5.945	0	5.945	3	100,0%	0	0	5.945	0
1	49389	LIC-TEX SA E HILARIO GRANDE SA	1.937	0	1.937	3	100,0%	0	0	1.937	0
<b>Situación 3</b>			<b>32.584.484</b>	<b>29.617.024</b>	<b>62.201.508</b>	<b>119</b>		<b>25.297.699</b>	<b>4.238.596</b>	<b>29.536.295</b>	<b>32.665.213</b>



FERNANDO B. B. MARIN  
LIQUIDADOR

  
Lic. HECTOR MARIO MESQUIDA  
OBRAS SANITARIAS DE LA NACION (e.l.)  
AUDITOR INTERNO (I)

PROY-SOCIAL  
6160

CASA LEGAJO	RAZÓN SOCIAL	NO CTE. SOCIAL	CARTERA TOTAL	SIT.	PREVISIÓN VENCIDO	PREVISIÓN CORRIENTE	PREVISIÓN NO CTE.	PREVISIÓN TOTAL	CARTERA NETA TOTAL
1	266 EST. MET. DE POLI S.A.C.I.F.	N	1.802	4	100,0%	1.802	0	1.802	0
32	426 CCTE. ROAT ALEJANDRA BEATRIZ	N	13.810	4	100,0%	13.810	0	13.810	0
22	1109 SANTOS SALGUEIRA, FRANCISCO	N	135	4	100,0%	135	0	135	0
1	3940 LA CANTABRICA SAMIC	N	1.742	4	100,0%	1.742	0	1.742	0
25	5035 AUTUMN S.A.	N	2.154	4	100,0%	2.154	0	2.154	0
25	5079 SCHILLIRO, RODOLFO	N	1.165	4	100,0%	1.165	0	1.165	0
25	5114 RATOLFFE BASIL	N	2.524	4	100,0%	2.524	0	2.524	0
25	5116 CASA BLAGHMAN S.A.C.I.F.	N	3.568	4	100,0%	3.568	0	3.568	0
25	5144 SZAFERSZTEJN JULIO	N	1.479	4	100,0%	1.479	0	1.479	0
1	5644 CILSA CIA.IND. LAHERA S.A.F.I.	N	1.722	4	100,0%	1.722	0	1.722	0
1	15916 CARTONERIA ACEVEDO S.A.C.I.	N	1.810	4	100,0%	1.810	0	1.810	0
1	16553 CIARRAPICO HINOS. S.A.I.C.	N	2.209	4	100,0%	2.209	0	2.209	0
1	16737 SITMA S.A.I.C.	N	2.470	4	100,0%	2.470	0	2.470	0
1	31465 BORGWARD ARGENTINA S.A.I.C.I.	N	3.179	4	100,0%	3.179	0	3.179	0
1	33405 ORO AZUL S.A.	N	2.060	4	100,0%	2.060	0	2.060	0
1	39491 BACARAY MANUF. S.A.I.C.	N	2.085	4	100,0%	2.085	0	2.085	0
1	43543 ASTRAMAR CIA. ARG. DE NAV. S.A.C.	N	1.266	4	100,0%	1.266	0	1.266	0
1	46116 MANUF. TEXTIL PATAGONICA S.A.	N	855	4	100,0%	855	0	855	0
1	47031 BANCO LATINOAMERICANO	N	7.518.931	4	100,0%	7.518.931	0	7.518.931	0
1	47043 GUSDAVAL S.A.	N	1.335	4	100,0%	1.335	0	1.335	0
1	47525 ETCHEART S.A., ARNALDO	N	508	4	100,0%	508	0	508	0
1	47812 NAVALTEC S.A.	N	2.397	4	100,0%	2.397	0	2.397	0
1	47909 FOC MEDICAL S.A.	N	3.610	4	100,0%	3.610	0	3.610	0
1	48078 DITRON S.A.	N	2.823	4	100,0%	2.823	0	2.823	0
1	48124 LEICACH S.A.	N	2.223	4	100,0%	2.223	0	2.223	0
1	48258 INTER COTTON ASOC. S.A.	N	1.352	4	100,0%	1.352	0	1.352	0
1	48351 AVELLINO S.A.I.C.	N	3.824	4	100,0%	3.824	0	3.824	0
1	48409 MALEJU S.A.	N	2.518	4	100,0%	2.518	0	2.518	0
1	48419 SIDARSA S.A.	N	1.425	4	100,0%	1.425	0	1.425	0
1	48464 BANCO AVELLANEDA S.A.	N	125.983	4	100,0%	125.983	0	125.983	0
1	48468 BANCO ALAS COOP.LTDO.	N	68.473	4	100,0%	68.473	0	68.473	0
1	48472 BANCO DE CREDITO ARGENTINO S.A.	EN	542.525	4	0,0%	0	0	542.525	0
1	48513 MAS/MARIANO	N	911	4	100,0%	911	0	911	0
1	48529 NEA S.A.	N	3.728	4	100,0%	3.728	0	3.728	0
1	48569 BANCO ROBERTS S.A.	EN	1	4	0,0%	0	0	1	0
1	48570 BCO.ESPANOL DEL RIO DE LA PLAT	N	84.932	4	100,0%	84.932	0	84.932	0
1	48575 BCO. COMERCIAL DEL NORTE S.A.	N	91.338	4	100,0%	91.338	0	91.338	0
1	48629 BANCO DEL OESTE S.A.	N	996.265	4	100,0%	996.265	0	996.265	0
1	48660 BANCO DEL CENTRO COOP.LTDO.	N	161.013	4	100,0%	161.013	0	161.013	0
1	48689 TYRSIS S.A.	N	1.153	4	100,0%	1.153	0	1.153	0
1	48694 EMBUTIDOS GUERMES S.R.L.	N	2.803	4	100,0%	2.803	0	2.803	0
1	48696 LOPEZ, J.F. Y SCANIGLIA J.C.O.	N	3.673	4	100,0%	3.673	0	3.673	0
1	48745 FATALA, VICTOR ANIBAL	N	3.473	4	100,0%	3.473	0	3.473	0
1	48758 BCO. INTEGRADO DEPART. COOP.LTDO	N	2.496	4	100,0%	2.496	0	2.496	0
1	49232 LAB. KONIG S.A.	N	2.313	4	100,0%	2.313	0	2.313	0
1	49263 MOLIENDAS SOC. ANON.	N	2.898	4	100,0%	2.898	0	2.898	0
1	49286 CCTE ALTOFON S.A.	N	52.850	4	100,0%	52.850	0	52.850	0
1	49287 CCTE PAPELERA SAR S.R.L.	N	47.900	4	100,0%	47.900	0	47.900	0
1	49290 CCTE. ISIVAL S.A.	N	45.618	4	100,0%	45.618	0	45.618	0


FERNANDEZ B. B. MARIN  
LIQUIDADOR

Lic. HECTOR MARISMESQUIDA  
OBRAS SANITARIAS DE LA NACION (e.i.)  
AUDITOR INTERNO (II)

45.618

6160	
------	--

CASA LEGAJO	RAZÓN SOCIAL	VENGIDO TOTAL	COMPLEMENTO SOCIAL	NO CTE. TOTAL	CARTERA TOTAL	SIT.	PREVISIÓN VENCIDO	PREVISIÓN CORRIENTE	PREVISIÓN NO CTE	PREVISIÓN TOTAL	CARTERA NETA TOTAL
1	49291 CCTE DEL ENCO S.A.	1.659.750	N	0	1.659.750	4	100,0%	1.659.750	0	1.659.750	0
1	49292 CCTE ESTBL-AMFER S.A.	19.300	N	0	19.300	4	100,0%	19.300	0	19.300	0
1	50000 EXPLORAC. MINERAS SAIC (CCTE)	2.020	N	0	2.020	4	100,0%	2.020	0	2.020	0
1	50001 TREFILSA SAIC (CCTE)	538	N	0	538	4	100,0%	538	0	538	0
1	50002 SASSOON SAIC, EDUARDO (CCTE)	372	N	0	372	4	100,0%	372	0	372	0
1	50003 FABINOR S.A. (CCTE)	446	N	0	446	4	100,0%	446	0	446	0
1	50004 SUC. ROBERTO ZITTO SRL (CCTE)	2.369	N	0	2.369	4	100,0%	2.369	0	2.369	0
1	50005 BENEDETTI SAIC (CCTE)	1.201	N	0	1.201	4	100,0%	1.201	0	1.201	0
1	50006 GUILLIANO E HIJOS SAIC (CCTE)	1.577	N	0	1.577	4	100,0%	1.577	0	1.577	0
1	50007 CONFECCIONES DEL NORTE SA(CCTE)	1.076	N	0	1.076	4	100,0%	1.076	0	1.076	0
1	50008 SANGAR TUBULARES SRL (CCTE)	1.413	N	0	1.413	4	100,0%	1.413	0	1.413	0
1	50010 MACAYA, JORGE MARIO (CCTE)	742	N	0	742	4	100,0%	742	0	742	0
1	50011 SIGNARSA S.A. (CCTE)	1.352	N	0	1.352	4	100,0%	1.352	0	1.352	0
1	50012 LAMINACIONES QUINTANA SA (CCTE)	1.019	N	0	1.019	4	100,0%	1.019	0	1.019	0
1	50013 LAHER MERCANTIL S.A. (CCTE)	935	N	0	935	4	100,0%	935	0	935	0
1	50014 DIAZ, DOMINGO ANICETO (CCTE)	1.483	N	0	1.483	4	100,0%	1.483	0	1.483	0
1	50015 MACIEL DOGOBERTO H.Y OTRA(CCTE)	1.326	N	0	1.326	4	100,0%	1.326	0	1.326	0
1	50016 COSMOS S.A. (CCTE)	358	N	0	358	4	100,0%	358	0	358	0
1	50017 INDUSTRIAS YAGUAR SRL (CCTE)	358	N	0	358	4	100,0%	358	0	358	0
1	50018 COAGULANTES ARG. S.A. (CCTE)	1.619	N	0	1.619	4	100,0%	1.619	0	1.619	0
1	50019 ZEN S.A.I.C. (CCTE)	977	N	0	977	4	100,0%	977	0	977	0
1	50020 CONGRESO MAC.PTME REV. (CCTE)	1.813	N	0	1.813	4	100,0%	1.813	0	1.813	0
1	50021 MOLINA,HECTOR O MACACH E.(CCTE)	2.419	N	0	2.419	4	100,0%	2.419	0	2.419	0
1	50022 MESSINA, PASCUAL (CCTE)	480	N	0	480	4	100,0%	480	0	480	0
1	50023 PRODUCTOS MADEROS SA (CCTE)	1.218	N	0	1.218	4	100,0%	1.218	0	1.218	0
1	50024 DREAN SAN LUIS S.A. (CCTE)	1.788	N	0	1.788	4	100,0%	1.788	0	1.788	0
1	50025 FRIGORIFICO AUSTRAL SA (CCTE)	861	N	0	861	4	100,0%	861	0	861	0
1	50026 PESQUERA CIASALL S.A. (EXPTC)	1.338	N	0	1.338	4	100,0%	1.338	0	1.338	0
<b>Situación 4</b>		<b>11.539.213</b>		<b>0</b>	<b>11.539.213</b>	<b>78</b>		<b>10.996.687</b>	<b>0</b>	<b>10.996.687</b>	<b>542.526</b>

  
**FERNANDO B. B. MARIN**  
 LIQUIDADOR

  
 Lic. HECTOR MARI MESQUIDA  
 OBRAS SANITARIAS DE LA NACION (e.l.)  
 AUDITOR INTERNO (I)

PROY-S  
6160

CASA LEGAJO	RAZÓN SOCIAL	VENCIDO TOTAL	CORRIENTE TOTAL	NO CTE TOTAL	CARTERA TOTAL	SIT.	PREVISIÓN VENCIDO	PREVISIÓN CORRIENTE	PREVISIÓN NO CTE	PREVISIÓN TOTAL	CARTERA NETA TOTAL	
8	17 LA RIOJANA C.C.I.S.A.	8.763.075	0	0	8.763.075	5	100,0%	8.763.075	0	0	8.763.075	0
29	18 RECTIFICACIONES COMODORO S.A.	35.177	0	0	35.177	5	99,0%	34.825	0	0	34.825	352
1	26 TELEVEL I.F.C.S.A.	78.529.138	0	0	78.529.138	5	100,0%	78.529.138	0	0	78.529.138	0
34	37 COLLODET ANTONIO O.	18.283.604	0	0	18.283.604	5	99,0%	18.100.768	0	0	18.100.768	182.836
29	40 DASZKO, WLADIMIRO	2.560.704	0	0	2.560.704	5	100,0%	2.560.704	0	0	2.560.704	0
24	49 HUICI S.R.L., NESTOR	30.150	0	0	30.150	5	99,0%	29.849	0	0	29.849	302
6	51 GUILLERMO GIL S.A.C.	32.527	0	0	32.527	5	100,0%	32.527	0	0	32.527	0
17	58 SUC.DE LEOPOLDO NELLAR	253.487	0	0	253.487	5	100,0%	253.487	0	0	253.487	0
34	72 BAROLIN Y ZULIANI S.A.C.I.A.C.	262.336	0	0	262.336	5	100,0%	262.336	0	0	262.336	0
33	74 ENCISO, PEDRO ANTONIO	41.483	0	0	41.483	5	99,0%	41.068	0	0	41.068	415
23	91 CRAMACO S.A.	7.299	0	0	7.299	5	100,0%	7.299	0	0	7.299	0
8	139 JALIL HNOS S.A.	214.990	0	0	214.990	5	100,0%	214.990	0	0	214.990	0
17	141 SOSA, HUMBERTO	44.722	0	0	44.722	5	99,0%	44.275	0	0	44.275	447
18	174 HOJALATERA MARIO HERRERA S.A.	12.726	0	0	12.726	5	100,0%	12.726	0	0	12.726	0
28	179 HUMAC PATAGONICA S.A.I.C.	17.928.747	0	0	17.928.747	5	100,0%	17.928.747	0	0	17.928.747	0
27	187 OLCA S.A.I.C.	1.109.778	0	0	1.109.778	5	100,0%	1.109.778	0	0	1.109.778	0
33	235 SOLANO GUTIERREZ, FRANCISCO	208.586	0	0	208.586	5	100,0%	208.586	0	0	208.586	0
30	263 YUDA WOLFF REISS S.R.L.	572.415	0	0	572.415	5	99,0%	566.691	0	0	566.691	5.724
24	271 TRAMAIN CORDOBA, RAUL F.	2.180.586	0	0	2.180.586	5	100,0%	2.180.586	0	0	2.180.586	0
9	272 BATTISTI S.A.	1.214.482	0	0	1.214.482	5	100,0%	1.214.482	0	0	1.214.482	0
28	272 MARTINEZY VALDE, BENJAMIN BENIT	565.049	0	0	565.049	5	100,0%	565.049	0	0	565.049	0
20	282 CARRIZO, JOSE ANICETO	84.506	0	0	84.506	5	100,0%	84.506	0	0	84.506	0
28	284 BELLIOTTI, EDGARDO	28.264	0	0	28.264	5	100,0%	28.264	0	0	28.264	0
13	344 VOLTA Y CIA. S.R.L.	107.099	0	0	107.099	5	100,0%	107.099	0	0	107.099	0
22	347 OSZUST, CEFERINO	38.152	0	0	38.152	5	99,0%	37.770	0	0	37.770	382
32	362 CHATELAIN, ROBERTO OSCAR	1.263.729	0	0	1.263.729	5	99,0%	1.251.092	0	0	1.251.092	12.637
24	365 CERAMICA SAN JOSE S.C.A.	73.144	32.459	0	105.603	5	99,0%	72.413	0	32.134	104.547	1.056
32	370 GARRAHAM, RAUL REYNALDO	4.204	0	0	4.204	5	100,0%	4.204	0	0	4.204	0
15	371 GASPARRI HNOS. S.A.	1.519.639	0	0	1.519.639	5	99,0%	1.504.443	0	0	1.504.443	15.196
18	382 EL NIHUIL CORP. SOD. DEL SUD S.A.	1.353.047	0	0	1.353.047	5	100,0%	1.353.047	0	0	1.353.047	0
27	383 ZABALA S.A.I.C.	56.759	0	0	56.759	5	100,0%	56.759	0	0	56.759	0
30	383 BRAVO, NORBERTO RAUL	3.237	0	0	3.237	5	100,0%	3.237	0	0	3.237	0
32	383 MONTANI, NORMA ZULEMA	213.389	0	0	213.389	5	100,0%	213.389	0	0	213.389	0
28	392 PELESUR S.A.I.C.	446.557	317.824	0	764.381	5	100,0%	446.557	0	317.824	764.381	0
32	401 CALZADOS DABRE S.R.L.	1.710.077	0	0	1.710.077	5	99,0%	1.692.976	0	0	1.692.976	17.101
32	408 PUIG, PATRICIO Y PUIG, HECTOR E.	180.119	0	0	180.119	5	99,0%	178.318	0	0	178.318	1.801
15	412 CORTEZ, ADOLFO DEL CARMEN	44.820	0	0	44.820	5	100,0%	44.820	0	0	44.820	0
32	419 LUCERO, OSCAR HECTOR	10.828	0	0	10.828	5	100,0%	10.828	0	0	10.828	0
1	438 CRISTALERIAS DE CUYO S.A.	40.452.480	0	0	40.452.480	5	100,0%	40.452.480	0	0	40.452.480	0
3	438 CRISTALERIAS DE CUYO S.A.	2.328	0	0	2.328	5	100,0%	2.328	0	0	2.328	0
29	452 CERVIÑO, HORACIO JORGE	771.650	0	0	771.650	5	100,0%	771.650	0	0	771.650	0
7	459 MARTINEZ DE SORIA Y OTROS,	926.871	0	0	926.871	5	100,0%	926.871	0	0	926.871	0
34	464 SALVARREDI, JULIO BERNARDO	116.113	0	0	116.113	5	100,0%	116.113	0	0	116.113	0
7	473 BRACAMONTE, BERNARDO ALEJANDRO	9.959	0	0	9.959	5	100,0%	9.959	0	0	9.959	0
28	474 ANTONELLI, ADELINA	509.861	0	0	509.861	5	100,0%	509.861	0	0	509.861	0
29	495 BORDO, EDGARDO ANIBAL	177.311	0	0	177.311	5	99,0%	175.538	0	0	175.538	1.773
33	496 CAPONI, HECTOR LISANDRO	41.977	0	0	41.977	5	100,0%	41.977	0	0	41.977	0
29	497 DUKATAS, JORGE	133.066	0	0	133.066	5	99,0%	131.734	0	0	131.734	1.331
29	501 GARCIA, JOSE LUIS	4.178	0	0	4.178	5	100,0%	4.178	0	0	4.178	0

Lic. HECTOR ERIC MESQUIDA  
OBRAS SANITARIAS DE LA NACION (e.l.)  
AUDITOR INTERNO (II)

FERNANDO B. B. MARIN  
LIQUIDADOR

PROY-S  
CORRIENTE  
6160

CASA LEGAJO	RAZÓN SOCIAL	NO CTE. SOCIAL	CARTERA TOTAL	SIT.	PREVISIÓN VENCIDO	PREVISIÓN CORRIENTE	PREVISIÓN NO CTE.	PREVISIÓN TOTAL	CARTERA NETA TOTAL	
28	512 CASTAGLIONE Y URIBE	N	13.818	5	100,0%	13.818	0	0	13.818	0
28	554 SALADINO JUAN BAUTISTA	N	444.429	5	100,0%	444.429	0	0	444.429	0
28	568 IGLESIAS MANUEL OMAR	N	872.977	5	100,0%	872.977	0	0	872.977	0
30	584 MURGIA VICTOR HUGO REMO	N	783	5	50,0%	392	0	0	392	392
28	585 DECOR GAMA S.R.L.	N	1.362	5	100,0%	1.362	0	0	1.362	0
28	589 IND. PLASTICAS TRELAW S.A.	E	142.976	5	100,0%	142.976	0	0	142.976	0
28	602 REYES CHERAZA W. Y PINTO, F.	N	658.193	5	99,0%	651.611	0	0	651.611	6.582
28	610 KINSEY S.A.C.I.F.A.	N	32.765	5	99,0%	32.437	0	0	32.437	328
21	653 SOSA RODRIGUEZ MARCELINO MARTI	N	42.717	5	100,0%	42.717	0	0	42.717	0
21	663 VILLAGRA OSCAR JULIO	N	854.845	5	99,0%	846.297	0	0	846.297	8.548
28	666 OCEANGEL S.A.	N	5.567.077	5	99,0%	5.511.406	0	0	5.511.406	55.671
33	666 ARANDA ROGELIO Y CARLOS GUIDO	N	672.913	5	99,0%	666.184	0	0	666.184	6.729
30	675 CONTRERAS AGUILAR JOSE DOMITIL	N	6.139	5	100,0%	6.139	0	0	6.139	0
30	676 FERRETTO JORGE Y ASOCIADOS S.A	N	88.051	5	70,0%	61.636	0	476.846	538.482	230.778
28	678 IBARRIA ROBERTO Y SILVIA	N	545	5	100,0%	545	0	0	545	0
33	680 TECNO POL S.A.I.C.A.F.I.	N	1.726.363	5	100,0%	1.726.363	0	0	1.726.363	0
30	684 SEPULVEDA VICENTE, NANCY EDITH	EN	5.637	5	100,0%	5.637	0	0	5.637	0
28	688 SERTEC S.R.L.	N	892.501	5	99,0%	883.576	0	0	883.576	8.925
33	689 ASTRAL S.A.C.I.F.A.	N	544.220	5	99,0%	538.778	0	0	538.778	5.442
28	695 LAN-MAR S.A.	N	7.930	5	100,0%	7.930	0	0	7.930	0
28	699 INSUA PAZ, MANUEL Y SRA.	N	35.437	5	100,0%	35.437	0	0	35.437	0
28	706 MARCH, JOSE PEDRO	N	159.453	5	100,0%	159.453	0	0	159.453	0
28	709 QUIROGA ROBERTO	N	70.537	5	99,0%	69.832	0	0	69.832	705
28	710 DEL PUERTO S.R.L.	N	55.800	5	99,0%	55.242	0	0	55.242	558
33	758 AVEZZA PABLO ALBERTO Y OTRO	N	327.713	5	100,0%	327.713	0	0	327.713	0
33	759 TARIMA S.A.	N	634.682	5	99,0%	628.335	0	0	628.335	6.347
19	760 J. Y E. SENOR E HIDOS S.A.I.C.	N	67.692.674	5	100,0%	67.692.674	0	0	67.692.674	0
24	764 FRIGORIF. MELLINO S.A.	EN	2.088.904	5	100,0%	2.088.904	0	0	2.088.904	0
4	773 CAYONORT S.R.L.	N	66.964	5	100,0%	66.964	0	0	66.964	0
33	776 ALIMENTARIA S.A.	N	1.674.265	5	100,0%	1.674.265	0	0	1.674.265	0
27	777 GRIGIONI VIRGILIO MANUEL	N	76.725	5	100,0%	76.725	0	0	76.725	0
33	780 MACIEL RAMON	N	82.678	5	100,0%	82.678	0	0	82.678	0
27	823 AROMATARIAS, LUIS M. CLEMENTE	N	160.825	5	100,0%	160.825	0	0	160.825	0
33	848 MITAL S.A.	N	61.701	5	100,0%	61.701	0	0	61.701	0
27	849 MANZO JUAN CARLOS	N	50.096	5	100,0%	50.096	0	0	50.096	0
27	860 BELLA Y CIA. S.A.C.F. Y A.	N	13.840	5	100,0%	13.840	0	0	13.840	0
27	867 CARIGREX S.A.	N	16.206	5	65,0%	10.534	0	252.881	263.414	141.839
21	877 ARAUJO CARLOS PIO	N	110.955	5	100,0%	110.955	0	0	110.955	0
21	887 NUÑEZ HIGINIO Y RODRIGUEZ, B.	N	4.572	5	100,0%	4.572	0	0	4.572	0
33	892 DIFILIPPO, HECTOR ROLANDO	N	50.567	5	99,0%	50.061	0	0	50.061	506
22	917 FLORES, OGILIO	N	765.761	5	100,0%	765.761	0	0	765.761	0
3	918 POPON S.A.	N	1.198.384	5	99,0%	1.186.400	0	0	1.186.400	11.984
21	934 ROMERO, CEFERINO APOLINARIO	N	18.645	5	100,0%	18.645	0	0	18.645	0
25	971 FINOTEX S.A.I.C.F.	N	885.504	5	100,0%	885.504	0	0	885.504	0
9	973 CARLOS COQUEGNIOT S.A.C.I.F.	N	3.093.308	5	100,0%	3.093.308	0	0	3.093.308	0
26	997 MALLOL HNOS. S.A.I.C.	EN	384.364	5	99,0%	380.520	0	0	380.520	3.844
8	1000 MANDATORI DARDAR OSCAR	N	164.585	5	99,0%	162.939	0	0	162.939	1.646
25	1001 ZANELLA HNOS. Y CIA. SACIFI.	EN	64.789	5	20,0%	12.958	0	85.544	98.502	394.009
2	1042 E. GHERARDI E HIDOS S.A.	EN	127.317	5	99,0%	126.044	0	457.606	583.650	5.895

FERNANDO B. B. MARIN  
AUDITOR  
Lic. HECTOR MARIO MESQUIDA  
OBRAS SANITARIAS DE LA NACION (e.l.)  
AUDITOR INTERNO (I)



PROY-S  
6160

CASA	LEGAJO	RAZÓN SOCIAL	NO CTE. SOCIAL	CARTERA TOTAL	SIT.	PREVISIÓN VENCIDO	PREVISIÓN CORRIENTE	PREVISIÓN NO CTE.	PREVISIÓN TOTAL	CARTERA NETA TOTAL
22	1584	KOHN, ELIAS DANIEL	0	61.125	5	100,0%	61.125	0	61.125	0
8	1590	GRANITOS ALCAZAR S.A.	0	1.115	5	50,0%	558	0	558	558
22	1613	REANO, JOSE LUIS	0	7.503	5	100,0%	7.503	0	7.503	0
13	1687	RUIZ, PASCUAL RAFAEL	0	106.610	5	100,0%	106.610	0	106.610	0
13	1700	VELLA, LUIS JACINTO	0	2.934.053	5	100,0%	2.934.053	0	2.934.053	0
13	1792	LLAPUR, ALBERTO Y GLADYS	0	5.753.272	5	100,0%	5.753.272	0	5.753.272	0
25	1799	ROSARIO DATO S.A.	0	2.681.282	5	99,0%	2.654.469	0	2.654.469	26.813
17	1802	ABDALA HNOS. S.R.L.	0	7.259.009	5	99,0%	7.186.419	0	7.186.419	72.590
4	1832	S.A. AZUCARERA ARGENTINA COM E.	0	11.923.468	5	100,0%	11.923.468	0	11.923.468	0
26	1852	DI RICO, ANTONIO	0	55.591	5	100,0%	55.591	0	55.591	0
2	1867	CURTUMBRE LAS ROSAS S.A.	0	41.792	5	99,0%	41.374	0	41.374	418
1	1881	MIGUEL PALMER SAICFI Y A.	0	1.780.693	5	100,0%	1.780.693	0	1.780.693	0
8	1944	ALAMO, NICOLAS GERONIMO	0	827.178	5	100,0%	827.178	0	827.178	0
6	1973	DUCCI CONSTRUCCIONES S.R.L.	0	335.350	5	99,0%	331.997	0	331.997	3.354
6	1974	LULLOA S.A.	0	7.517.606	5	100,0%	7.517.606	0	7.517.606	0
8	1986	CAPTOL S.A.	0	219.682	5	100,0%	219.682	0	219.682	0
3	1992	BRAVI Y BRAVI, GINO YEDMUNDO	0	21.518	5	99,0%	21.303	0	21.303	215
8	2002	F.A. S.E...S.A.	0	8.537	5	100,0%	8.537	0	8.537	0
8	2004	ARAUCO S.A.	0	47.048	5	100,0%	47.048	0	47.048	0
8	2006	YACAMPI S.R.L.	0	430.107	5	100,0%	430.107	0	430.107	0
18	2010	CIMO, SALVADOR Y OTROS	0	592.211	5	100,0%	592.211	0	592.211	0
6	2014	JACK STANLEY MESSINA Y OTRA	0	947.889	5	99,0%	938.410	0	938.410	9.479
13	2015	ZVALETA, RODOLFO EDGARDO	0	134.772	5	100,0%	134.772	0	134.772	0
8	2022	CHACON, RAUL ARNALDO	0	41.446	5	100,0%	41.446	0	41.446	0
8	2036	MADELAR S.R.L.	0	16.037	5	100,0%	16.037	0	16.037	0
8	2040	DOROSZ, MARIO ANIBAL	0	214	5	100,0%	214	0	214	0
8	2041	AGUERO VICENTE-M. ANDRADA MAZA	0	63.182	5	100,0%	63.182	0	63.182	0
8	2044	RADIADORES LA RIOJA S.R.L.	0	170.246	5	100,0%	170.246	0	170.246	0
13	2044	VECO S.A.C.I.F.I.A.	0	574.984	5	100,0%	574.984	0	574.984	0
8	2045	RIMAPRO S.A.	0	70.158	5	100,0%	70.158	0	70.158	0
8	2051	MADER, ALFREDO NICOLAS	0	50.433	5	100,0%	50.433	0	50.433	0
8	2062	SACCO, FRANCISCO	0	131.346	5	100,0%	131.346	0	131.346	0
8	2064	TUPINAMBIS RIOJANA S.A.	0	7.427.184	5	99,0%	7.352.912	0	7.352.912	74.272
8	2075	CASTRO, RAMON A.Y I.F. DE CASTRO	0	5.982	5	100,0%	5.982	0	5.982	0
18	2075	FLORES, MIGUEL A.Y ALFREDO,	0	3.894.846	5	100,0%	3.894.846	0	3.894.846	0
8	2080	LEWYLLÉ, RICARDO Y OTRO	0	187.233	5	100,0%	187.233	0	187.233	0
18	2087	RODRIGUEZ ANTONIO JOAQUIN	0	176.134	5	100,0%	176.134	0	176.134	0
18	2091	MARTINEZ, MIGUEL,	0	446.581	5	99,0%	442.115	0	442.115	4.466
18	2097	MINERAGUA S.A	0	26.905	5	100,0%	26.905	0	26.905	0
18	2098	MINERA HUINCO S.R.L.	0	1.311	5	100,0%	1.311	0	1.311	0
13	2105	NAVELINO, CARLOS MARIO	0	174.936	5	100,0%	174.936	0	174.936	0
18	2112	DUALDE, MARTIN ANDRES	0	6.639	5	99,0%	6.573	0	6.573	66
2	2156	CARBONELL DE CIESCO, DELICIA	0	354.586	5	100,0%	354.586	0	354.586	0
13	2183	USTARROZ, JAVIER ALBERTO	0	27.006	5	100,0%	27.006	0	27.006	0
13	2240	FALCO, ELIO EDGARDO	0	592.259	5	100,0%	592.259	0	592.259	0
9	2293	MINERA UNQUILLO S.R.L.	0	580.867	5	100,0%	580.867	0	580.867	0
13	2303	WEDE, CARLOS GABRIEL	0	439.409	5	100,0%	439.409	0	439.409	0
13	2370	MINERA DON YSAS S.A.C.I.F.A.	0	9.799	5	100,0%	9.799	0	9.799	0
13	2411	NOVASTIDER S.A.	0	6.215.146	5	100,0%	6.215.146	0	6.215.146	0

FERNANDO B. B. MARIN  
LICITADOR

Lic. HECTOR MARIO MESQUIDA  
OBRAS SANITARIAS DE LA NACION (e.l.)  
AUDITOR INTERNO (e.l.)



PROY-S01  
6160

CASA LEGAJO	RAZÓN SOCIAL	VENCIDO TOTAL	COMBIENTE TOTAL	NO CTE. SOCIAL	CARTERA TOTAL	SIT.	PREVISIÓN VENCIDO	PREVISIÓN CORRIENTE	PREVISIÓN NO CTE.	PREVISIÓN TOTAL	CARTERA NETA TOTAL
16	2412 VALLEJOS,ISSAC	N	2.131.736	0	2.131.736	5	99,0%	2.110.419	0	2.110.419	21.317
13	2439 BRUNET,MIGUEL FIDEL	N	91.246	0	91.246	5	100,0%	91.246	0	91.246	0
13	2448 MINERA SANTA CATALINA S.R.L.	N	180.406	0	180.406	5	100,0%	180.406	0	180.406	0
13	2451 ESTABL. MANZUR S.R.L.	N	162	0	162	5	100,0%	162	0	162	0
12	2504 COMPLER S.A.	N	76.928.843	0	76.928.843	5	100,0%	76.928.843	0	76.928.843	0
19	2511 E.T.M.A. S.A.C.I.F.I.	EN	468.145	274.379	742.524	5	99,0%	463.464	0	735.099	7.425
12	2517 SAICO S.A.	N	6.773.438	0	6.773.438	5	99,0%	6.705.704	0	6.705.704	67.734
13	2572 MENAJOVSKY,VICTOR Y SOFIA KALI	N	1.882.528	0	1.882.528	5	100,0%	1.882.528	0	1.882.528	0
13	2591 GRAND SANTIAGO HOTEL DE CONTE	N	228.330	0	228.330	5	100,0%	228.330	0	228.330	0
12	2600 FERRANDO,JORGE RAUL	N	15.550	0	15.550	5	100,0%	15.550	0	15.550	0
13	2600 BEDINI,PABLO GERMANO ITALO	N	386.541	0	386.541	5	100,0%	386.541	0	386.541	0
13	2609 SUFFLONI,JUAN MANUEL ROQUE J.	N	389.848	0	389.848	5	100,0%	389.848	0	389.848	0
13	2625 MELCHOR,ROBERTO	N	329.457	0	329.457	5	100,0%	329.457	0	329.457	0
5	2664 PFISTER, HUGO ERNESTO ANTONIO	N	38.742	0	38.742	5	99,0%	38.355	0	38.355	387
13	2664 GONZALEZ,TIBURCIO ISMAEL	N	102.252	0	102.252	5	100,0%	102.252	0	102.252	0
5	2666 CATASU S.A.	N	800.731	0	800.731	5	100,0%	800.731	0	800.731	0
13	2684 VOLTA,ALBERTO ALFREDO	N	190.073	0	190.073	5	100,0%	190.073	0	190.073	0
15	2726 EXPO CAMPING S.A.	E	2.976	0	2.976	5	100,0%	2.976	0	2.976	0
17	2785 PERMET S.A.I.C.I.E.	N	8.277.284	0	8.277.284	5	100,0%	8.277.284	0	8.277.284	0
10	2794 CENTINEO Y DAMIANI S.C.A.	N	603.531	0	603.531	5	99,0%	597.496	0	597.496	6.035
16	2795 ACQUARONE,IGNACIO	N	41.409	0	41.409	5	100,0%	41.409	0	41.409	0
17	2831 CHASSEUR,ALFREDO L.MARCOS F.JO	N	911.097	0	911.097	5	100,0%	911.097	0	911.097	0
5	2834 NALLAR Y CIA. S.A.	E	321.825	0	321.825	5	99,0%	318.607	0	318.607	3.218
5	2864 JUAREZ,EUSEBIO DAVID	N	6.138	0	6.138	5	100,0%	6.138	0	6.138	0
5	2914 MOLINERA SUDAMERICANA S.A.I.C.	E	3.713.570	0	3.713.570	5	100,0%	3.713.570	0	3.713.570	0
14	3010 HENTER S.A.I.C.	E	699.275	487.028	1.186.303	5	100,0%	699.275	0	1.186.303	0
26	3018 HUITIN Y HORIZONTE FABRIL S.A.	EN	30.800	0	30.800	5	100,0%	30.800	0	30.800	0
26	3022 SAENZ HNOS.SA Y SAENZHNOS SCA	EN	680.165	603.874	1.284.039	5	60,0%	408.099	0	770.423	513.616
25	3030 TAMEYFU S.R.L.	N	134.756	0	134.756	5	99,0%	133.408	0	133.408	1.348
19	3042 DAGATTI,ERICO CARLOS	N	24.002	0	24.002	5	40,0%	9.601	0	9.601	14.401
15	3050 CASTIGLIONE,VICENTE FELIPE Y O	N	945.459	0	945.459	5	100,0%	945.459	0	945.459	0
1	3052 S.A.I.C. RAGOR	N	3.871.385	0	3.871.385	5	99,0%	3.832.671	0	3.832.671	38.714
7	3101 MOLINA, EDUARDO, Y OTRO	N	226.964	0	226.964	5	100,0%	226.964	0	226.964	0
19	3122 DIRIENZO,OMAR JUAN	N	256.756	0	256.756	5	100,0%	256.756	0	256.756	0
19	3126 STRICK,JUAN JORGE	N	265.728	0	265.728	5	100,0%	265.728	0	265.728	0
19	3139 IRALE, HERNALDO ANTONIO	EN	21.480	0	21.480	5	99,0%	21.265	0	21.265	215
14	3145 KONIG,OSCAR ERNESTO Y WAESLE	N	26.695	0	26.695	5	99,0%	26.428	0	26.428	267
19	3157 GIUGA, PEDRO	N	70.313	0	70.313	5	99,0%	69.610	0	69.610	703
19	3173 JUGOS SANTA FE S.A.	N	186.823	0	186.823	5	100,0%	186.823	0	186.823	0
4	3188 BAZAN HECTOR H.Y D.E.LUCENA DE N	N	175.594	0	175.594	5	100,0%	175.594	0	175.594	0
19	3190 CONOSUD S.A.	EN	654.503	1.766.642	2.421.145	5	70,0%	458.152	0	1.236.649	726.344
1	3204 COFIA SAIC	EN	874.947	0	874.947	5	99,0%	866.198	0	866.198	8.749
4	3260 HOMET, JUAN FRANCISCO	N	8.253	0	8.253	5	100,0%	8.253	0	8.253	0
4	3296 FREGOTE DE DIAZ, LIDIA ROSA	N	16.311	0	16.311	5	100,0%	16.311	0	16.311	0
7	3306 MOLINA Y BASZKIN,SANTOSMANUEL	N	28.254	0	28.254	5	100,0%	28.254	0	28.254	0
17	3308 ALANIZ,HUGO MARCELO Y LAUREANO	N	399.752	0	399.752	5	100,0%	399.752	0	399.752	0
17	3309 HOLZ,GERARDO ALFREDO	N	7.877.652	0	7.877.652	5	100,0%	7.877.652	0	7.877.652	0
1	3318 CIPO S.A.	N	1.329.083	0	1.329.083	5	100,0%	1.329.083	0	1.329.083	0

FERNANDO B. MARIN  
LIQUIDADOR

Lic. HECTOR MARIO MESQUIDA  
OBRAS SANITARIAS DE LA NACION (e.s.)  
AUDITOR INTERNO (f)

PROY-S01  
6160

CASA LEGAJO	RAZÓN SOCIAL	NO. CTE. SOCIAL	CORRIENTE TOTAL	NO. CTE. TOTAL	CARTERA TOTAL	SIT.	PREVISIÓN	PREVISIÓN VENCIDO	PREVISIÓN CORRIENTE	PREVISIÓN NO. CTE.	PREVISIÓN TOTAL	CARTERA NETA TOTAL	
17	3366 ALBARADO, VICTOR ISMAEL	N	131.630	0	131.630	5	100,0%	131.630	0	0	0	131.630	0
17	3428 D AMARJO, ANGEL ANTONIO	N	11.975	0	11.975	5	100,0%	11.975	0	0	0	11.975	0
7	3440 AGUIRRE, CIRO GAMALIEL	N	20.501	0	20.501	5	100,0%	20.501	0	0	0	20.501	0
17	3442 PINTO, DAVID OSVALDO JOSE	N	562.885	0	562.885	5	100,0%	562.885	0	0	0	562.885	0
17	3454 JOVER, J. Y LOPEZ DE JOVER, A.	N	112.585	0	112.585	5	99,0%	111.459	0	0	0	111.459	1.126
7	3461 MOLINA, EDMUNDO RICARDO	N	6.080	0	6.080	5	100,0%	6.080	0	0	0	6.080	0
7	3475 MURAD, JORGE ALBERTO	N	827.464	0	827.464	5	100,0%	827.464	0	0	0	827.464	0
17	3528 MOTOROFA S.A.	N	1.026.972	0	1.026.972	5	99,0%	1.016.702	0	0	0	1.016.702	10.270
7	3532 ESCALANTE, JUAN CARLOS	N	18.141	0	18.141	5	100,0%	18.141	0	0	0	18.141	0
7	3539 SOSA, RODOLFO GUSTAVO, Y OTRA	N	128.676	0	128.676	5	100,0%	128.676	0	0	0	128.676	0
14	3540 CIA. IND. MESIONERA S.R.L.	N	461.852	0	461.852	5	100,0%	461.852	0	0	0	461.852	0
1	3578 CUARETA S.A. VOLCAN TCF	N	1.114.145	0	1.114.145	5	99,0%	1.103.004	0	0	0	1.103.004	11.141
11	3578 PERALTA, ROMUALDO	N	76.517	0	76.517	5	99,0%	75.752	0	0	0	75.752	765
4	3593 MALLA, RAFAEL JUAN	N	155.845	0	155.845	5	100,0%	155.845	0	0	0	155.845	0
14	3612 TERLESKI, JULIO RAIMUNDO	N	223.738	0	223.738	5	100,0%	223.738	0	0	0	223.738	0
15	3639 SIRACUSA, LORENZO	N	395.184	0	395.184	5	99,0%	391.232	0	0	0	391.232	3.952
15	3643 PARRILLI, CLAUDIO ALBERTO	N	107.960	0	107.960	5	100,0%	107.960	0	0	0	107.960	0
15	3699 DEL VECCHI, JUAN Y WALTER	N	1.423.661	0	1.423.661	5	99,0%	1.409.424	0	0	0	1.409.424	14.237
15	3711 LLANOS, EUGENIO	N	109.792	0	109.792	5	100,0%	109.792	0	0	0	109.792	0
15	3712 DEMEGUT S.A.	N	31.889	0	31.889	5	99,0%	31.570	0	0	0	31.570	319
15	3730 HASINDAL S.A.	N	117.194	0	117.194	5	100,0%	117.194	0	0	0	117.194	0
15	3756 LANDAETA, JORGE JOSE	N	35.365	0	35.365	5	100,0%	35.365	0	0	0	35.365	0
16	3760 EACSA	EN	21.152.416	0	21.152.416	5	100,0%	21.152.416	0	0	0	21.152.416	0
14	3774 OKULOVICH, JOSE	N	78.972	0	78.972	5	100,0%	78.972	0	0	0	78.972	0
7	3776 BREPPE, RAMON RUBEN	N	3.348	0	3.348	5	100,0%	3.348	0	0	0	3.348	0
15	3783 RAUL S. ALESSANDRINI S.R.L.	EN	60.354	43.117	103.471	5	99,0%	59.750	0	0	42.686	102.436	1.035
14	3802 WOLOZYN, ESTEBAN	N	21.586	0	21.586	5	99,0%	21.370	0	0	0	21.370	216
11	3803 ISAIGO S.A.	N	822	0	822	5	100,0%	822	0	0	0	822	0
7	3824 FLORIMONTE, JUAN ALFONSO Y NORMA	N	41.599	0	41.599	5	100,0%	41.599	0	0	0	41.599	0
4	3844 IND. GRAFICAS BARRETA S.A.	N	20.714.616	0	20.714.616	5	100,0%	20.714.616	0	0	0	20.714.616	0
11	3855 INDUSTRIAS PETRAL S.R.L.	N	116.790	0	116.790	5	99,0%	115.622	0	0	0	115.622	1.168
11	3911 GUALINO S.A.C.I.F.A.	N	342.485	0	342.485	5	100,0%	342.485	0	0	0	342.485	0
7	3913 FRIAS, NESTOR ARCADIO Y ALICIA	N	13.172	0	13.172	5	100,0%	13.172	0	0	0	13.172	0
7	3919 ACOSTA, CARLOS FERNANDO	N	38.657	0	38.657	5	100,0%	38.657	0	0	0	38.657	0
7	3922 BARRIONUEVO, BLANCA Y OTRO,	N	60.797	0	60.797	5	100,0%	60.797	0	0	0	60.797	0
7	3930 MURAD, ELIAS PEDRO	N	336.006	0	336.006	5	100,0%	336.006	0	0	0	336.006	0
11	3935 LOPEZ, ANGEL HEBER	N	38.501	0	38.501	5	100,0%	38.501	0	0	0	38.501	0
7	3940 MERCADO, GERARDO	N	176.465	0	176.465	5	100,0%	176.465	0	0	0	176.465	0
7	3997 ROM-CORROMERO Y ROMERO SOC.C.	N	36.514	0	36.514	5	100,0%	36.514	0	0	0	36.514	0
4	4013 METALURGICA FRAMA S.R.L.	N	16.102	0	16.102	5	100,0%	16.102	0	0	0	16.102	0
7	4016 RODRIGUEZ, JOAQUIN MODESTO	N	92.816	0	92.816	5	100,0%	92.816	0	0	0	92.816	0
14	4032 AGRICOLA PAREJA S.A.	N	22.744	0	22.744	5	100,0%	22.744	0	0	0	22.744	0
14	4037 VALENZUELA, JORGE	N	1.076.851	0	1.076.851	5	100,0%	1.076.851	0	0	0	1.076.851	0
3	4040 TALL.MET. MENDOZA S.R.L.	EN	26.332.128	0	26.332.128	5	99,0%	26.068.807	0	0	0	26.068.807	263.321
7	4057 TABIQUES POLCOS S.R.L.	N	163.401	0	163.401	5	99,0%	161.767	0	0	0	161.767	1.634
7	4059 PA-ALOZA, VICTOR M. Y J.E. CRUZ	N	499.834	0	499.834	5	99,0%	494.836	0	0	0	494.836	4.998
7	4067 ALMIRON, AMILCAR GUIDO	N	410.795	0	410.795	5	100,0%	410.795	0	0	0	410.795	0
7	4077 D AGOSTINI, FERNANDO AQUILINO	N	99.765	0	99.765	5	100,0%	99.765	0	0	0	99.765	0
7	4092 RODRIGUEZ, LUIS CARLOS	N	305.287	0	305.287	5	99,0%	302.234	0	0	0	302.234	3.053

FERNANDO B. B. MARTIN  
LIQUIDADOR

Lic. HECTOR MARIO MESQUIDA  
OBRAS SANITARIAS DE LA NACION (e.l.)  
AUDITOR INTERNO (i)

PROY-SO  
6160

CASA LEGAJO	RAZÓN SOCIAL	NO CTE SOCIAL	CARTERA TOTAL	SIT.	PREVISIÓN	PREVISIÓN VENCIDO	PREVISIÓN CORRIENTE	PREVISIÓN NO CTE	PREVISIÓN TOTAL	CARTERA NETA TOTAL
16	4107 COVAR S.A.C.C.I.F.I.	N	145	5	0,0%	0	0	0	0	0
7	4115 CIPPITELLI, CARLOS G.	N	440.172	5	100,0%	440.172	0	0	440.172	0
7	4122 ALBARDARIO ROBERTO	N	245.909	5	100,0%	245.909	0	0	245.909	0
7	4129 DE JESUS FREITES, CARLOS A	N	42.815	5	100,0%	42.815	0	0	42.815	0
14	4129 JEWGENTUK,ALEJANDRO	N	379.558	5	100,0%	379.558	0	0	379.558	0
7	4130 CHIMISKI,EDUARDO LUIS	N	306.570	5	100,0%	306.570	0	0	306.570	0
7	4139 ASSEF,NAJUL JORGE	N	32.095	5	100,0%	32.095	0	0	32.095	0
11	4162 ATENCIA,JOSE	N	36.721	5	100,0%	36.721	0	0	36.721	0
7	4166 NIEVA, JOSE CALIXTO	N	30.071	5	100,0%	30.071	0	0	30.071	0
4	4167 CABALLERO CARLOS R. Y SUC.DE J.	N	37.873	5	100,0%	37.873	0	0	37.873	0
14	4170 BLANCO Y ROMERO MEDINA	N	14.506	5	100,0%	14.506	0	0	14.506	0
7	4182 MATEOSJAN ALBERTO,	N	67.237	5	99,0%	66.565	0	0	66.565	672
7	4188 VILLANUEVA,RUBEN RICARDO	N	1.279.748	5	99,0%	1.266.951	0	0	1.266.951	12.797
14	4190 YAGUISEHCA, VICTOR JOSE	N	82.930	5	99,0%	82.101	0	0	82.101	829
7	4227 CARDOSO,JOSE SIXTO, Y OTRA,	N	11.332	5	100,0%	11.332	0	0	11.332	0
7	4249 BONALDI,VENTURA GILBERTO	N	44.099	5	99,0%	43.658	0	0	43.658	441
7	4251 HERSEC CONSTRUCTORA S.R.L.	N	625.298	5	100,0%	625.298	0	0	625.298	0
3	4259 NIETO, S., J.J. Y A.J.	N	60.370	5	100,0%	60.370	0	0	60.370	0
4	4270 MEDINA,VICTOR EDGARDO Y JOSE G	N	241.006	5	99,0%	238.596	0	0	238.596	2.410
7	4270 GARCIA,VICENTE MANUEL	N	3.477	5	100,0%	3.477	0	0	3.477	0
7	4291 COOP.AGRIC."LA SANTARROSE-A"	N	4.355.376	5	100,0%	4.355.376	0	0	4.355.376	0
4	4323 HORMIGON S.A.	N	63.926.368	5	100,0%	63.926.368	0	0	63.926.368	0
11	4335 IMETAL S.A.	EN	9.690.249	5	99,0%	9.593.347	0	0	9.593.347	96.902
4	4348 GARCIA, DANIEL ESTEBAN	N	23.423	5	100,0%	23.423	0	0	23.423	0
4	4352 CITRAL ARGENTINA S.A.	EN	59.261.004	5	99,0%	58.668.394	0	0	58.668.394	592.610
4	4354 GARCIA, JOSE RAUL	N	368.753	5	100,0%	368.753	0	0	368.753	0
4	4413 SERRANO,JUAN LUCAS	N	220.101	5	100,0%	220.101	0	0	220.101	0
4	4492 MOYANO BRUNO DE JESUS	N	435	5	100,0%	435	0	0	435	0
4	4505 OMICRON S.A.	N	1.923.782	5	100,0%	1.923.782	0	0	1.923.782	0
4	4512 MANFOR S.R.L.	N	21.535	5	100,0%	21.535	0	0	21.535	0
16	4529 WALSER,ARNOLDO RENE	N	10.188	5	100,0%	10.188	0	0	10.188	0
4	4579 CIA. TUCUMANA DE ENVASES	N	53.190.628	5	100,0%	53.190.628	0	0	53.190.628	0
4	4581 SORIA,CARLOS TRANSITO	N	12.454	5	100,0%	12.454	0	0	12.454	0
4	4604 PAZ, HECTOR HUGO	N	478.568	5	100,0%	478.568	0	0	478.568	0
4	4614 INGENIO AGUILARES S.A.	N	112.816	5	99,0%	111.688	0	0	111.688	1.128
4	4620 PRIETO, GUILLERMO OSCAR	N	21.494	5	100,0%	21.494	0	0	21.494	0
4	4634 SORIA,JUAN CARLOS	N	4.911	5	100,0%	4.911	0	0	4.911	0
10	4636 SIOTTOLO, SERGIO	N	54.326	5	100,0%	54.326	0	0	54.326	0
4	4663 LONGO S.R.L.	N	1.161.110	5	99,0%	1.149.499	0	0	1.149.499	11.611
4	4674 HARO, JORGE HUMBERTO	N	30.283	5	100,0%	30.283	0	0	30.283	0
4	4675 HIDALGO SORIA, ROBERTO Y SGO.	N	178.642	5	100,0%	178.642	0	0	178.642	0
4	4686 LAZARTE DE PERALTA, EMMA ROSA	N	32.137	5	100,0%	32.137	0	0	32.137	0
4	4701 MATA, OSVALDO	N	255.726	5	99,0%	253.169	0	0	253.169	2.557
4	4704 SANCHEZ NIETO,JOSE Y LUIS,	N	5.005	5	100,0%	5.005	0	0	5.005	0
4	4705 SAN MARTINOVAZQUEZ,HECTOR Y P	N	29.145	5	100,0%	29.145	0	0	29.145	0
3	4711 ARGUMEDO, JOSE ESTEBAN	N	71.459	5	100,0%	71.459	0	0	71.459	0
4	4733 SUAR DE D URSO, MARIA C.	N	54.702	5	100,0%	54.702	0	0	54.702	0
4	4734 PADILLA, CARLOS ALFREDO	N	12.632	5	100,0%	12.632	0	0	12.632	0
16	4750 INDUSTRIA TAGUE S.A.	N	8.146	5	100,0%	8.146	0	0	8.146	0

FERNANDO B. MARTINI  
LICITADOR

Lic. HECTOR MARIO MESQUIDA  
OBRAS SANITARIAS DE LA NACION (e.l.)  
AUDITOR INTERNO (f.)

VENECIDO	6160
CORRIENTE	
TOTAL	

CASA LEGAJO	RAZÓN SOCIAL	NO CTE. TOTAL	CARTERA TOTAL	SIT.	PREVISIÓN	PREVISIÓN VENCIDO	PREVISIÓN CORRIENTE	PREVISIÓN NO CTE.	PREVISIÓN TOTAL	CARTERA NETA TOTAL
4	4759 GALVEZ, MANUEL MARTIN	0	24.113	5	100,0%	24.113	0	0	24.113	0
4	4768 TULA, Y.D. Y ESPECHE, J.R.	0	74.673	5	99,0%	73.926	0	0	73.926	747
4	4786 RIOS DE BECCARI, MARIA CLAUDIA	0	93.513	5	100,0%	93.513	0	0	93.513	0
4	4787 ALONSO CAMO S.A.	0	1.726.131	5	99,0%	1.708.870	0	0	1.708.870	17.261
4	4791 TUCUMANA DE SERVICIOS S.A.	0	145.842	5	99,0%	144.384	0	0	144.384	1.458
4	4801 VALLEJO, OSVALDO RAMON	0	160.271	5	99,0%	158.668	0	0	158.668	1.603
4	4803 TINCANI, HUGO ALFREDO	0	106.646	5	100,0%	106.646	0	0	106.646	0
4	4805 COOP. PROD. CITRIC. TAFI VIEJO	0	7.929.606	5	99,0%	7.850.310	0	0	7.850.310	79.296
4	4809 ISCARA DOMINGO NASARIO	0	194.217	5	99,0%	192.275	0	0	192.275	1.942
2	4901 S.COOP. TAMB. DE ROSARIO LTDA.	39.009	45.619	5	0,0%	0	0	0	0	45.619
16	4925 BLUMENZON, LEON AURO Y QUINTAN	0	207.503	5	100,0%	207.503	0	0	207.503	0
25	5009 SAFORCADA S.A.	0	6.927	5	99,0%	6.858	0	0	6.858	69
25	5010 RONEU S.A.	0	181.482	5	99,0%	179.667	0	0	179.667	1.815
2	5014 NOE HNOS. S. EN COM. P/ACC.	0	4.550	5	99,0%	4.505	0	0	4.505	46
25	5023 ACONCAGUA S.R.L.	0	830.591	5	100,0%	830.591	0	0	830.591	0
25	5029 MEDIPRIM S.A.	0	428.131	5	100,0%	428.131	0	0	428.131	0
25	5042 TOY SAN LUIS S.A.	0	468.703	5	99,0%	464.016	0	0	464.016	4.687
16	5046 ARISMENDI, MIGUEL ANGEL	0	212.683	5	99,0%	210.556	0	0	210.556	2.127
16	5076 GUTINSKY, ROBERTO BERNARDO	0	205.440	5	100,0%	205.440	0	0	205.440	0
25	5101 METALLURG. DISPE S.R.L.	0	23	5	100,0%	23	0	0	23	0
25	5118 GUEVARRA Y CHABANA, A. JOSE	0	120.697	5	100,0%	120.697	0	0	120.697	0
3	5134 V.DOS. Y BOD. M. MAGDALENA	0	1.512.564	5	99,0%	1.497.438	0	0	1.497.438	15.126
25	5157 MEDICI, ALVARO	0	65.930	5	99,0%	65.271	0	0	65.271	659
25	5160 FREEZEN S.A.I.C.F.	37.451	70.348	5	99,0%	32.568	0	37.076	69.645	703
16	5203 CORREA, HORACIO MANUEL	0	165.759	5	100,0%	165.759	0	0	165.759	0
16	5239 ARANDA, JUAN CARLOS Y OSCAR A.	0	71.551	5	100,0%	71.551	0	0	71.551	0
16	5256 FRUTICOR CORRIENTES S.A.C.I.A.	0	2.246.419	5	99,0%	2.223.955	0	0	2.223.955	22.464
16	5265 LESIEUX, C. M. Y GIOACCHINI A.A.	0	20.324	5	99,0%	20.121	0	0	20.121	203
3	5268 FRESQUET, ANTONIO A. Y JOSE A.	0	749.082	5	100,0%	749.082	0	0	749.082	0
16	5276 COLMAN, JORGE ARMANDO	0	126.744	5	100,0%	126.744	0	0	126.744	0
2	5322 PASADENA S.A.	0	12.006.024	5	99,0%	12.083.964	0	0	12.083.964	122.060
3	5462 QUIROS, OSVALDO HECTOR Y VAQUER	0	428.757	5	100,0%	428.757	0	0	428.757	0
3	5464 SIERRA DEL PLATA S.R.L.	0	2.068.867	5	100,0%	2.068.867	0	0	2.068.867	0
3	5489 ELASKAR, CARLOS EDUARDO Y ISUAN	0	788.556	5	100,0%	788.556	0	0	788.556	0
3	5525 GIACCHI, SEBASTIAN	0	4.405	5	100,0%	4.405	0	0	4.405	0
3	5539 MATTOLINI, RAFAEL F.Y MANRIQUE	0	5.228.493	5	100,0%	5.228.493	0	0	5.228.493	0
3	5593 CARRIZO VICTOR RUBEN Y TOME GU	0	347.928	5	100,0%	347.928	0	0	347.928	0
2	5618 LA UNION DE PUEBLO MUÑOZ S.R.L.	0	61.280	5	100,0%	61.280	0	0	61.280	0
3	5643 FEDERICI VICTORIO GIORCELLI N	0	382.519	5	100,0%	382.519	0	0	382.519	0
3	5667 ESPEJO, DOMINGO	0	1.174.511	5	100,0%	1.174.511	0	0	1.174.511	0
3	5669 FCA. ARG. DE BOZALITOS S.R.L.	0	2.057.302	5	100,0%	2.057.302	0	0	2.057.302	0
3	5692 MORDASINI Y COLONNESE SAICA.	0	1.141.799	5	100,0%	1.141.799	0	0	1.141.799	0
3	5695 VALMO S.A.	0	35	5	100,0%	35	0	0	35	0
3	5708 SCOKIN, ALICIA ALBA	0	21.727	5	100,0%	21.727	0	0	21.727	0
3	5744 IND. MET. ARRIGONI S.A.	0	710.478	5	100,0%	710.478	0	0	710.478	0
3	5748 PUEBLA Y DIAZ VALDEZ S.	0	79.594	5	99,0%	78.798	0	0	78.798	796
3	5760 JOFRE, O.A. Y JOFRE, JULIO A.	0	315.441	5	100,0%	315.441	0	0	315.441	0
3	5775 FLORES CERDA, SERGIO ORLANDO	0	14.682	5	100,0%	14.682	0	0	14.682	0
3	5786 C.Y.C. S.R.L.	0	758.367	5	100,0%	758.367	0	0	758.367	0

FERNANDO B. B. MARIN  
LICITADOR

Lic. HECTOR FABRIC MESQUITA  
OBRAS SANITARIAS DE NACIÓN (S.A.)  
AUDITOR INTERNO (I)

PROY-S-01  
6166

CASA LEGAJO	RAZÓN SOCIAL	VENECDO TOTAL	CORRIENTE TOTAL	NO CTE TOTAL	CARTERA TOTAL	SIT.	PREVISIÓN VENCIDO	PREVISIÓN CORRIENTE	PREVISIÓN NO CTE	PREVISIÓN TOTAL	CARTERA NETA TOTAL	
3	5787 ALEAC S.R.L.	N	56.976	0	56.976	5	100,0%	56.976	0	0	56.976	0
3	5795 VERDINI, CARLOS DANIEL	N	41.524	0	41.524	5	99,0%	41.109	0	0	41.109	415
3	5810 CEPEDA, CARLOS RUBEN	N	82.930	0	82.930	5	100,0%	82.930	0	0	82.930	0
3	5811 VIGAZZOLA, MIGUEL ANGEL	N	182.760	0	182.760	5	99,0%	180.932	0	0	180.932	1.828
3	5826 TRAZA S.R.L.	N	271.180	0	271.180	5	99,0%	268.468	0	0	268.468	2.712
3	5832 LUIS V. RIVERO, NAVARRO Y OTROS	N	1.107.740	0	1.107.740	5	99,0%	1.096.663	0	0	1.096.663	11.077
3	5843 BAX S.A.	N	23.653	0	23.653	5	100,0%	23.653	0	0	23.653	0
10	5983 HEDED, MAURICIO ANTONIO	N	19.258	0	19.258	5	99,0%	19.065	0	0	19.065	193
10	6042 HERNANDEZ, BAUTISTA RODOLFO	N	619.415	0	619.415	5	100,0%	619.415	0	0	619.415	0
10	6044 JUAN B. ISTIART S.A.	N	2.655.504	0	2.655.504	5	100,0%	2.655.504	0	0	2.655.504	0
10	6075 MC CLELAND, CARLOS ALBERTO	N	246.691	0	246.691	5	100,0%	246.691	0	0	246.691	0
10	6096 ZITO, CAYETANO	N	1.264.035	0	1.264.035	5	99,0%	1.251.395	0	0	1.251.395	12.640
2	6118 TANZI S.A.	E	192.121	208.148	400.269	5	99,0%	190.200	0	206.067	396.266	4.003
10	6132 GLASSUR S.A.	N	189.007	0	189.007	5	99,0%	187.117	0	0	187.117	1.890
10	6138 MOYANO, JOSE EMILIO	N	28.435	0	28.435	5	100,0%	28.435	0	0	28.435	0
10	6148 BARRNECHEADESCH Y DAMBOLENA	N	409.863	0	409.863	5	100,0%	409.863	0	0	409.863	0
10	6194 PALUMBO E HIDO S.R.L.	N	4.851.167	0	4.851.167	5	99,0%	4.802.655	0	0	4.802.655	48.512
1	6398 MACKINNON Y COELHO LTDA.	N	9.298.776	0	9.298.776	5	100,0%	9.298.776	0	0	9.298.776	0
2	6545 SOBERANA S.A.	N	410.564	0	410.564	5	100,0%	410.564	0	0	410.564	0
9	6591 HERALDO RUESCH S.A.	N	961	0	961	5	100,0%	961	0	0	961	0
2	6798 NOCIONI, HECTOR LUIS PEDRO	N	1.480.067	0	1.480.067	5	100,0%	1.480.067	0	0	1.480.067	0
2	6934 AGRO RODEO S.R.L.	N	55.196	0	55.196	5	100,0%	55.196	0	0	55.196	0
9	7126 MICHELINI & CIA. S.A.I.C.	N	826.375	0	826.375	5	100,0%	826.375	0	0	826.375	0
9	7235 RUBBER ARGENTINA S.A.I.C.F.	N	193.564	0	193.564	5	100,0%	193.564	0	0	193.564	0
2	7245 G. BUSTINZA CAFE ONKEL S.A.	N	145.919	0	145.919	5	100,0%	145.919	0	0	145.919	0
2	7282 CATRIEL S.A.	N	206.968	0	206.968	5	100,0%	206.968	0	0	206.968	0
2	7535 RACCUGLIA, ANTONIO	N	482.657	0	482.657	5	100,0%	482.657	0	0	482.657	0
2	7698 PELIZZOLA, OSVALDO LUIS Y OSCAR	N	7.953	0	7.953	5	100,0%	7.953	0	0	7.953	0
2	7712 FERNANDEZ, E. Y PASQUERO, F.J.	N	144.060	0	144.060	5	100,0%	144.060	0	0	144.060	0
2	7715 MARTINEZ, JUAN CARLOS	N	16.115	0	16.115	5	100,0%	16.115	0	0	16.115	0
2	7818 INARMO S.A.	EN	1.447.142	686.535	2.133.677	5	100,0%	1.447.142	0	686.535	2.133.677	0
9	7881 S.PRATS Y CIA. S.A.I.C.I.	N	147.306	0	147.306	5	99,0%	145.833	0	0	145.833	1.473
2	7914 GLASER HECTOR R Y CARLOS A Y M	N	16.045	0	16.045	5	100,0%	16.045	0	0	16.045	0
2	7939 METALFER S.R.L.	N	3.106	0	3.106	5	100,0%	3.106	0	0	3.106	0
2	7966 BELLITTERI, LUIS JORGE	N	453.884	0	453.884	5	99,0%	449.345	0	0	449.345	4.539
1	7979 SILPA ARGENTINA	N	13.012.435	0	13.012.435	5	100,0%	13.012.435	0	0	13.012.435	0
2	7979 ABRAHAM ADILA R. ASAM VDA. DE	N	22.324	0	22.324	5	100,0%	22.324	0	0	22.324	0
2	7990 CONSTRUC. RIO PARANA S.R.L.	N	23.171	0	23.171	5	100,0%	23.171	0	0	23.171	0
2	7998 BALOCHI, OMAR FERNANDO	N	39.659	0	39.659	5	100,0%	39.659	0	0	39.659	0
2	8016 INDUSTRIAS CERAMICAS S.A.	N	167.254	0	167.254	5	99,0%	165.581	0	0	165.581	1.673
2	8031 SAEZ, JUAN CARLOS	N	47.293	0	47.293	5	100,0%	47.293	0	0	47.293	0
2	8086 SALVADOR, JUAN HECTOR	N	11.912	0	11.912	5	100,0%	11.912	0	0	11.912	0
2	8116 DEVALLE, PEDRO VICTORIO	N	2.679.067	0	2.679.067	5	99,0%	2.652.276	0	0	2.652.276	26.791
2	8119 CAMPANUCCI, HUGO ALDO	N	373.779	0	373.779	5	100,0%	373.779	0	0	373.779	0
2	8124 DE GIORGIS, DORIS DANTE	N	126.460	0	126.460	5	100,0%	126.460	0	0	126.460	0
2	8136 FRAME S.R.L.	N	1.528.578	0	1.528.578	5	100,0%	1.528.578	0	0	1.528.578	0
2	8142 GUGLIEMETTI, JOSE LUIS	N	170.764	0	170.764	5	100,0%	170.764	0	0	170.764	0
2	8209 DELCANTO, DELFOR JUAN	N	37.918	0	37.918	5	100,0%	37.918	0	0	37.918	0
2	8213 JARENZUK, JUAN LUCAS	N	21.733	0	21.733	5	99,0%	21.516	0	0	21.516	217

FERNANDO B. MARIN  
AUDITOR GENERAL

Lic. HECTOR MARIO MESQUIDA  
OBRAS SANITARIAS DE LA NACION (e.s.)  
AUDITOR INTERNO (I)

PROY-50  
6160

CASA LEGAJO	RAZÓN SOCIAL	NO CTE. VENCIDO	CORRIENTE	TOTAL	CARTERA TOTAL	SIT.	PREVISIÓN VENCIDO	PREVISIÓN CORRIENTE	PREVISIÓN NO CTE.	PREVISIÓN TOTAL	CARTERA NETA TOTAL
2	8215 S.A.F.A.M.A. S.A.	147.825	0	147.825	147.825	5	100,0%	0	0	147.825	0
2	8219 CONSTRUC. METALURGICAS S.A.	1.029.741	580.571	1.610.312	1.019.444	5	99,0%	0	574.765	1.594.209	16.103
1	8394 CARLOS CAMPOLONGHI S.A.I.C.	879.742	0	879.742	870.945	5	99,0%	0	0	870.945	8.797
1	8627 ILFA INDUSTRIA MET. S.A.	10.365.753	0	10.365.753	10.262.095	5	99,0%	0	0	10.262.095	103.658
9	8824 SEGUNDO B. PROSDOCIMO S.R.L.	69.271	0	69.271	68.578	5	99,0%	0	0	68.578	693
1	8858 FERNANDEZ Y CAMPO S.A.I.C.	1.612.589	0	1.612.589	1.612.589	5	100,0%	0	0	1.612.589	0
9	9129 LISTA Y FERNANDEZ OSCAR Y T.	193.997	0	193.997	193.997	5	100,0%	0	0	193.997	0
9	9142 INGENIEROS ASOCIADOS SACNGFCI	118.890	0	118.890	118.890	5	100,0%	0	0	118.890	0
9	9210 TEMA S.R.L.	659.644	0	659.644	659.644	5	100,0%	0	0	659.644	0
9	9503 FRIGORIF. FERRARI S.A.I.C.A.	969.218	0	969.218	969.218	5	100,0%	0	0	969.218	0
9	9888 G.P.C. S.A.I.C.	3.973.478	0	3.973.478	3.973.478	5	100,0%	0	0	3.973.478	0
1	10664 S.A.B.B. SA	50.012.701	0	50.012.701	50.012.701	5	100,0%	0	0	50.012.701	0
1	10845 KLEINMAN S.A.C.I.A., MOISES	18.493	217.680	236.173	7.397	5	40,0%	0	87.072	94.469	141.704
9	10940 ROSALES PEDRO ANTONIO	89.420	0	89.420	89.420	5	100,0%	0	0	89.420	0
9	11032 MALDONADO EDUARDO Y MALDONADO	109.980	0	109.980	109.980	5	100,0%	0	0	109.980	0
9	11038 INDUSTRIAS SAVA S.A.	126.821	0	126.821	126.821	5	100,0%	0	0	126.821	0
9	11058 BARRIOS PONS, ALEJANDRO ARMANDO	16.359	0	16.359	16.359	5	100,0%	0	0	16.359	0
9	11063 LENCINA, AURELIO ANTONIO	9.746	0	9.746	9.746	5	100,0%	0	0	9.746	0
9	11099 BELLU, MARIO JOSE	158.956	0	158.956	158.956	5	100,0%	0	0	158.956	0
9	11100 LUDUEÑA, ANTONIO RUFINO	21.311	0	21.311	21.311	5	100,0%	0	0	21.311	0
9	11106 DUITO Y CIA. S.R.L.	234.899	0	234.899	234.899	5	100,0%	0	0	234.899	0
9	11129 MINERA CHASCHUIL S.A.	239.106	0	239.106	239.106	5	100,0%	0	0	239.106	0
9	11152 REHAL LACTEOS S.A.	2.442.024	0	2.442.024	2.442.024	5	100,0%	0	0	2.442.024	0
9	11163 KRATON S.A.	1.378.952	0	1.378.952	1.378.952	5	100,0%	0	0	1.378.952	0
9	11169 RAMACCIOTTI, LUIS BENITO	44.337	0	44.337	44.337	5	100,0%	0	0	44.337	0
9	11232 MASSA, LUIS Y CARRANZA, TERCILLI	28.993	443.574	472.567	26.674	5	92,0%	0	408.088	434.762	37.805
9	11236 SALINOX S.A.	307.578	0	307.578	307.578	5	100,0%	0	0	307.578	0
1	11245 AST. VICENTE FORTE S.A.M.C.I.	54.040.301	0	54.040.301	54.040.301	5	100,0%	0	0	54.040.301	0
1	11632 JOSE MARCONETTI E HIJOS SACI	214.333	0	214.333	214.333	5	100,0%	0	0	214.333	0
1	12307 PONIEMAN HNOS. S.A.I.C.A.	28.842	0	28.842	28.842	5	100,0%	0	0	28.842	0
1	12672 PAPELERA SAN ISIDRO S.A.	1.355.249	0	1.355.249	1.341.697	5	99,0%	0	0	1.341.697	13.552
1	12901 FIBRACO CIA ARG HILADOS SAIC	6.931.916	0	6.931.916	6.931.916	5	100,0%	0	0	6.931.916	0
1	13513 GERARDO RAMON Y CIA. S.A.I.C.	18.284.937	0	18.284.937	18.284.937	5	100,0%	0	0	18.284.937	0
1	13842 S.A. CANTERAS EL SAUCE	219.070	0	219.070	219.070	5	100,0%	0	0	219.070	0
1	14309 MANUF. ARG. DE PORCELANA	303.996	0	303.996	303.996	5	100,0%	0	0	303.996	0
1	14667 CURTIEMBRE LA GRAL. PAZ S.A.	184.188	132.392	316.580	176.820	5	96,0%	0	127.096	303.917	12.663
1	14875 SASSOON Y CIA. S.A.I.C.	1.635	0	1.635	1.635	5	100,0%	0	0	1.635	0
1	14907 MANUSEDA S.A.I.C.	2.489.279	0	2.489.279	2.464.386	5	99,0%	0	0	2.464.386	24.893
1	18989 VANDENFIL S.A.I.A.	15.958.638	0	15.958.638	11.171.047	5	70,0%	0	0	11.171.047	4.787.591
1	19346 MEXEX ARG S.A.C.I.F.	1.459.824	0	1.459.824	1.459.824	5	100,0%	0	0	1.459.824	0
1	21395 GAVEMAR S.A.I.C.I.	1.199.530	0	1.199.530	1.199.530	5	100,0%	0	0	1.199.530	0
1	21881 PAPELERA HURLINGHAM S.A.I.C.	16	0	16	16	5	100,0%	0	0	16	0
1	22426 CANUSO Y CIA. S.A.	1.928.570	0	1.928.570	1.928.570	5	100,0%	0	0	1.928.570	0
1	22952 EST. MET. ZAPEVA S.A.	701.769	0	701.769	701.769	5	100,0%	0	0	701.769	0
1	23191 PERLE S.A.C.I.F.	1.471.358	0	1.471.358	1.471.358	5	100,0%	0	0	1.471.358	0
1	23220 DINPLAST S.A.I.C.F.I.	721.006	0	721.006	360.503	5	50,0%	0	0	360.503	360.503
1	23243 DESACI S.A.C.I.	40.187.749	0	40.187.749	39.785.872	5	99,0%	0	0	39.785.872	401.877
1	23365 STANDARD MOTOR ARG. S.A.I.	760.344	0	760.344	760.344	5	100,0%	0	0	760.344	0
1	24755 FED. ARG. DE COOP. AGRARIAS C.L.	406.699	0	406.699	406.699	5	100,0%	0	0	406.699	0

FERNANDO B. MARIN  
LIQUIDADOR

Lic. HECTOR MARIO MESQUIDA  
OBRAS SANITARIAS DE LA NACION (e.l.)  
AUDITOR INTERNO (II)

PROY-501  
6160

CASA LEGAJO	RAZÓN SOCIAL	NO.CTE. TOTAL	CARTERA TOTAL	SIT.	PREVISIÓN VENCIDO	PREVISIÓN CORRIENTE	PREVISIÓN NO CTE.	PREVISIÓN TOTAL	CARTERA NETA TOTAL
1	27493 MUJÓZ S.A.	0	1.345.348	5	100,0%	1.345.348	0	1.345.348	0
1	29287 FAVEN S.C.A.	0	960.482	5	100,0%	960.482	0	960.482	0
1	29580 DEL FRANCO Y FERNANDEZ IGMA	0	33.611.974	5	100,0%	33.611.974	0	33.611.974	0
1	29773 TOMAS GUARINO E HIJOS S.C.A.	0	3.658.678	5	100,0%	3.658.678	0	3.658.678	0
1	32738 TECNOGRAF S.A.C.I.F.	190.085	241.665	5	99,0%	51.064	188.184	239.248	2.417
1	32830 CANTERAS Y CALERAS ORO BLANCO	0	8.939.294	5	100,0%	8.939.294	0	8.939.294	0
1	33654 BLANCO S.A.C.I.F.I.	0	3.721.875	5	100,0%	3.721.875	0	3.721.875	0
1	33822 MASSUJH S.A.I.C.	942.518	1.092.084	5	50,0%	74.783	471.259	546.042	546.042
1	34080 CRISTALES CALIFORNIA S.A.	0	75.789.684	5	99,0%	75.031.787	0	75.031.787	757.897
1	34393 CASA PATERNO S.A.C.I.F.A.	0	3.488.600	5	100,0%	3.488.600	0	3.488.600	0
1	34551 JIMM S.C.A.	0	37.026.972	5	100,0%	37.026.972	0	37.026.972	0
1	35637 R.R.A. S.A.	0	466.029	5	100,0%	466.029	0	466.029	0
1	36453 MAPLAST AMERICANA S.A.I.C.F.	0	575.985	5	100,0%	575.985	0	575.985	0
1	36479 ITAL PAPELERA S.A.I.C.	482.862	3.173.127	5	99,0%	2.663.362	478.033	3.141.396	31.731
1	37355 LEON ROMAGNOLI CHIARINI SACI	0	94.739.718	5	99,0%	93.792.321	0	93.792.321	947.397
1	37481 SATURNO FONTANA SACIFIAM.	0	195.339	5	100,0%	195.339	0	195.339	0
1	37638 MASTIS S.A.I.C.F.I.	1.307.103	3.565.914	5	99,0%	2.236.223	1.294.032	3.530.255	35.659
1	38480 INASA S.A.I.C.F.I.	0	294.841	5	100,0%	294.841	0	294.841	0
1	38853 SURLON S.A.I.C.I.F.	0	21.270.430	5	100,0%	21.270.430	0	21.270.430	0
1	38985 MARSHALL ARG. S.A.I.C.F.I.	0	864.910	5	100,0%	864.910	0	864.910	0
1	39031 IND.SKIPPY S.A.I.C.	0	3.106.557	5	100,0%	3.106.557	0	3.106.557	0
1	39535 EST. METALURGICO EL PARQUE SA.	0	2.945.420	5	99,0%	2.915.966	0	2.915.966	29.454
1	39624 EPSILON S.A.I.C.	0	644.093	5	100,0%	644.093	0	644.093	0
1	39701 ESCALA S.A.I.C.	0	234.235	5	100,0%	234.235	0	234.235	0
1	39765 TEXTIL FIBREX S.A.I.C.F.I.	23.576	110.973	5	10,0%	8.740	2.358	11.097	99.876
1	39870 SAN ROQUE S.C.A.	0	737.738	5	100,0%	737.738	0	737.738	0
1	40138 CIA.ARG. DE CONSTRUC. SAICFI.	0	1.698.644	5	99,0%	1.681.658	0	1.681.658	16.986
1	40227 SUITEJ. TEJIDOS S.A.I.C.F.	0	706.642	5	100,0%	706.642	0	706.642	0
1	40711 KEHIYAN, ALFREDO	0	242.287	5	100,0%	242.287	0	242.287	0
1	40732 CORBELLA Y CIA. S.A.I.C.F.	297.495	357.399	5	20,0%	11.981	59.499	71.480	285.919
1	40829 SUERPLAST S.R.L.	0	48.791	5	99,0%	48.303	0	48.303	488
1	40846 TACOMA S.A.C.I.F.I. Y A.	0	420.446	5	100,0%	420.446	0	420.446	0
1	40879 NICOLAS ROSTAS S.A.	0	37.565.918	5	100,0%	37.565.918	0	37.565.918	0
1	40947 AMODIO, GENARO	0	55	5	100,0%	55	0	55	0
1	40993 FRANZONI Y CIA. C.I.S.COL. JUAN	0	1.530.102	5	100,0%	1.530.102	0	1.530.102	0
1	41058 SEFAG S.A.I.C.	0	3.182.222	5	100,0%	3.182.222	0	3.182.222	0
1	41367 LODIGIANI Y LEALI S.A.I.C.	0	49.583	5	10,0%	4.958	0	4.958	44.625
1	41570 PRODISEVO S.A.I.C.	0	4.873.420	5	99,0%	4.824.686	0	4.824.686	48.734
1	41584 CERAMICA SEVILLA S.A.I.C.	0	3.716.240	5	96,0%	3.567.590	0	3.567.590	148.650
1	41595 KAPPA S.A.I.C.	0	945.955	5	99,0%	936.495	0	936.495	9.460
1	41618 POLYSUR S.A.C.I.A.	0	10.310	5	0,0%	0	0	0	10.310
1	41728 ESTAMPERIA CASTELAR S.A.I.C.	0	7.018	5	100,0%	7.018	0	7.018	0
1	41823 ESCALANTE RAUL (EXCANT.ELREFUG	0	6.986.218	5	99,0%	6.916.356	0	6.916.356	69.862
1	41937 TEXTIL WINDSOR S.A.	683.144	2.555.997	5	99,0%	1.854.124	676.313	2.530.437	25.560
1	42384 DELDELIAN, ANA DELIA Y OTRAS	0	331.891	5	100,0%	331.891	0	331.891	0
1	42575 GLASER E HIJOS S.A., M.	0	9.473.758	5	99,0%	9.379.020	0	9.379.020	94.738
1	42668 BOBINAL S.A.C.I.F.I.	0	151.190	5	100,0%	151.190	0	151.190	0
1	42718 KAHLY Y CIA. LTDA. S.A.I.C.	0	111.402	5	100,0%	111.402	0	111.402	0
1	42955 FRIG. AUCA S.A.I.C.F.	0	10.129.530	5	100,0%	10.129.530	0	10.129.530	0

Lic. HECTOR MARIO MESQUIDA  
GERAS SANITARIAS DE LA NACION (e.l.)  
AUDITOR INTERNO (i)

FERNANDO B. B. MARIN  
AUDITADOR

PROY-501  
6160

CASA LEGAJO	RAZÓN SOCIAL	NO CTE. SOCIAL	CORRIENTE TOTAL	NO CTE. TOTAL	CARTERA TOTAL	SIT.	PREVISIÓN	PREVISIÓN VENCIDO	PREVISIÓN CORRIENTE	PREVISIÓN NO CTE.	PREVISIÓN TOTAL	CARTERA NETA TOTAL
1	43049 ANDINO S.A.	0	272.903	0	272.903	5	100,0%	272.903	0	0	272.903	0
1	43105 TABLEROS AGLOMERADOS SACIFI	0	133.338.019	0	133.338.019	5	100,0%	133.338.019	0	0	133.338.019	0
1	43410 INST. INV. BIOC. FUN. CAMPOHAR	0	1.961.787	0	1.961.787	5	100,0%	1.961.787	0	0	1.961.787	0
1	43509 AMERICA CONSTRUC S.C.A.	0	1.092.477	0	1.092.477	5	100,0%	1.092.477	0	0	1.092.477	0
1	43533 FAMARCI S.A.I.C.I.F.	0	451.683	0	451.683	5	100,0%	451.683	0	0	451.683	0
1	43711 ANTONIO BARRILLARI S.A.	416.416	1.654.582	0	2.070.998	5	70,0%	1.158.207	0	291.491	1.449.699	621.299
1	43847 VERLINSKY, JACOBO	0	2.380.924	0	2.380.924	5	100,0%	2.380.924	0	0	2.380.924	0
1	43886 MAZAWATEE TEA CO. L.T.D.A. S.A.	26	681.086	0	707.086	5	100,0%	707.086	0	0	707.086	0
1	43895 GAZZA, WALTER AUGUSTO	0	681.086	0	681.086	5	100,0%	681.086	0	0	681.086	0
1	43941 CALIFORNIA S.A.I.C.	0	86.871	0	86.871	5	99,0%	86.002	0	0	86.002	869
1	44081 ALBERTO GOMEZ Y CIA S.C.A.	0	1.520.075	0	1.520.075	5	100,0%	1.520.075	0	0	1.520.075	0
1	44187 SAN ANTONIO EXPLOTACIONES MIN	0	33.062.672	0	33.062.672	5	100,0%	33.062.672	0	0	33.062.672	0
1	44366 SOLE, ALBERTO RUBEN	0	237.808	0	237.808	5	100,0%	237.808	0	0	237.808	0
1	44378 DE MATTHAEIS, ROMULO NICOLAS	0	124.632	0	124.632	5	100,0%	124.632	0	0	124.632	0
1	44573 STEIN FERRONERACIONES SACIFA	0	431.950	0	431.950	5	20,0%	86.390	0	0	86.390	345.560
1	44740 ESPOSITO S.A., ANTONIO	234.996	21.954	0	256.950	5	0,0%	0	0	0	0	256.950
1	44846 NELSON FERRUA Y HECTOR PERRONE	0	105.575	0	105.575	5	100,0%	105.575	0	0	105.575	0
1	45255 INDURET S.A.C.I.C.I.F.A.	0	177.751	0	177.751	5	100,0%	177.751	0	0	177.751	0
1	45299 RIO HONDO SACIFF DE CONSTRUC	0	1.690.262	0	1.690.262	5	99,0%	1.673.359	0	0	1.673.359	16.903
1	45434 SCARINCI, ROSARIO	0	135.000	0	135.000	5	100,0%	135.000	0	0	135.000	0
1	45614 ARRECIFES REMOLQUES S.R.L.	0	1.476.055	0	1.476.055	5	100,0%	1.476.055	0	0	1.476.055	0
1	45822 IND. ALGODONERAS UNIDAS	0	58.035.877	0	58.035.877	5	100,0%	58.035.877	0	0	58.035.877	0
1	45959 CERAMICA ZANON S.A.C.I.M.	205.298	3.177.694	2.972.396	3.177.694	5	0,0%	0	0	0	0	3.177.694
1	46128 TINTORERIA IND. MULLCO SUR S.A.	0	8.287.327	0	8.287.327	5	100,0%	8.287.327	0	0	8.287.327	0
1	46196 TALLERES NAVALES Y TERRESTRES	0	1.293.538	0	1.293.538	5	100,0%	1.293.538	0	0	1.293.538	0
1	46230 YERNAZIAN S.A.	0	79.403	0	79.403	5	100,0%	79.403	0	0	79.403	0
1	46307 CIA. MINERA STA. ANA S.A.	0	15.898.249	0	15.898.249	5	100,0%	15.898.249	0	0	15.898.249	0
1	46380 COMETAL S.C.	0	100.402	0	100.402	5	50,0%	50.201	0	0	50.201	50.201
1	46385 INGENIO LA ESPERANZA S.A.	0	19.406.293	0	19.406.293	5	99,0%	19.212.230	0	0	19.212.230	194.063
1	46414 BAUEN S.A.C.I.C.	0	90.505.273	0	90.505.273	5	99,0%	89.600.220	0	0	89.600.220	905.053
1	46424 VILA, JOSE LUIS, EX FRIBOES	0	69.284	0	69.284	5	100,0%	69.284	0	0	69.284	0
1	46482 MEVOPAL C.I.S.A.	0	886.695	0	886.695	5	100,0%	886.695	0	0	886.695	0
1	46499 LEDESMA, ARMANDO SAMUEL	0	25.522	0	25.522	5	100,0%	25.522	0	0	25.522	0
1	46555 CERAM. STEFANI CUTRAL-CO SACIFA	0	896.201	0	896.201	5	50,0%	448.101	0	0	448.101	448.101
1	46616 MALITO LIZASO S.A.	0	2.879.630	0	2.879.630	5	99,0%	2.850.834	0	0	2.850.834	28.796
1	46759 MUÑOZ, NUÑEZ Y TRUCHI	0	223.651	0	223.651	5	99,0%	221.414	0	0	221.414	2.237
1	46776 CUPRIFERA ARG. IONSA	0	1.163.260	0	1.163.260	5	100,0%	1.163.260	0	0	1.163.260	0
1	46803 SANTANGELO, FRANCISCO	0	430.009	0	430.009	5	100,0%	430.009	0	0	430.009	0
1	46813 TELA S.A.C.I.F.	0	173.677	0	173.677	5	100,0%	173.677	0	0	173.677	0
1	46834 COLLOCA, DOMINGO ROBERTO	0	142.745	0	142.745	5	100,0%	142.745	0	0	142.745	0
1	46855 GANADERA DIAZ COLODRO S. EN C	0	3.609.981	0	3.609.981	5	100,0%	3.609.981	0	0	3.609.981	0
1	46866 LUNA HINOS. S.A.C.I.	0	42.139.235	0	42.139.235	5	99,0%	41.717.843	0	0	41.717.843	421.392
1	46874 D ALESANDRE, CARLOS ENRIQUE	0	8.801.803	0	8.801.803	5	99,0%	8.713.785	0	0	8.713.785	88.018
1	46877 NUEVAS TIERRAS S.A.	0	1.936.067	0	1.936.067	5	100,0%	1.936.067	0	0	1.936.067	0
1	46878 LOPEZ, EMILIO RAUL	0	443.340	0	443.340	5	99,0%	438.907	0	0	438.907	4.433
1	46934 CAPPELLINI, ALBERTO RUBEN Y HECTO	0	75.243	0	75.243	5	100,0%	75.243	0	0	75.243	0
1	46974 FANN S.A.	0	111.128	0	111.128	5	99,0%	110.017	0	0	110.017	1.111
1	46977 GOMAFUX S.A.I.C.	0	332.744	0	332.744	5	100,0%	332.744	0	0	332.744	0
1	47005 ROBLES, ROBERTO RAUL	0	54.951.046	0	54.951.046	5	99,0%	54.401.536	0	0	54.401.536	549.510

Lic. HECTOR MARIÑESQUIDA  
OBRAS SANITARIAS DE LA NACIÓN (e.s.)  
AUDITOR INTERNO (II)

BERNARDO B. B. MARIN  
LIQUIDADOR



PROY-501  
6166  
VENCIDO-  
TOTAL

CASA LEGAJO	RAZÓN SOCIAL	NO CTE SOCIAL	CORRIENTE TOTAL	NO CTE TOTAL	CARTERA TOTAL	SIT.	PREVISIÓN	PREVISIÓN VENCIDO	PREVISIÓN CORRIENTE	PREVISIÓN NO CTE	PREVISIÓN TOTAL	CARTERA NETA TOTAL
1	47006 PESCAS S.A.	N	2.556.300	0	2.556.300	5	99,0%	2.530.737	0	0	2.530.737	25.563
1	47015 ILVENTO, JULIO GERARDO	N	164.293	0	164.293	5	100,0%	164.293	0	0	164.293	0
1	47029 HIELO NEVADA S.A.	N	4.577	0	4.577	5	100,0%	4.577	0	0	4.577	0
1	47034 D'ALESSANDRO,CARLOS E.D.Y CARU	N	11.524.181	0	11.524.181	5	100,0%	11.524.181	0	0	11.524.181	0
1	47035 CAROLANI FUEGUINA S.A.	N	1.916	0	1.916	5	100,0%	1.916	0	0	1.916	0
1	47056 PESUARSA S.A.	EN	28.814.833	0	28.814.833	5	100,0%	28.814.833	0	0	28.814.833	0
1	47067 CELA, CARLOS ALBERTO	N	2.078.330	0	2.078.330	5	100,0%	2.078.330	0	0	2.078.330	0
1	47076 CALERAS LA CAJADITA S.A.	N	8.335.339	0	8.335.339	5	100,0%	8.335.339	0	0	8.335.339	0
1	47120 PENNISI, NATALIO	EN	42.941.546	0	42.941.546	5	100,0%	42.941.546	0	0	42.941.546	0
1	47153 POLO, JORGE ALBERTO	N	412.859	0	412.859	5	100,0%	412.859	0	0	412.859	0
1	47226 NAPAR S.A.I.C.	E	85.763	176.304	262.067	5	10,0%	8.576	0	17.630	26.207	235.860
1	47251 MEDINA, VICTOR ISAAC	N	85.448	0	85.448	5	100,0%	85.448	0	0	85.448	0
1	47295 PENN CONTROLS ARG.S.A.I.C	E	985.611	307.894	1.293.505	5	99,0%	975.755	0	304.815	1.280.570	12.935
1	47355 GIANCARELLI, JOSE MARIA	N	336.157	0	336.157	5	99,0%	332.795	0	0	332.795	3.362
1	47388 SAD, ALBERTO	N	337.958	0	337.958	5	100,0%	337.958	0	0	337.958	0
1	47393 MC FABRICA DE MUEBLES SACIFI	N	258.460	0	258.460	5	100,0%	258.460	0	0	258.460	0
1	47396 FLUIDMEC S.A.I.C.	E	382.248	402.469	784.717	5	70,0%	267.574	0	281.728	549.302	235.415
1	47419 MIANO INDUSTRIAS S.A.	N	1.370.514	0	1.370.514	5	100,0%	1.370.514	0	0	1.370.514	0
1	47420 CATEN S.A.	N	873.892	0	873.892	5	100,0%	873.892	0	0	873.892	0
1	47444 BERSANO, HECTOR	N	826.140	0	826.140	5	100,0%	826.140	0	0	826.140	0
1	47453 SANZI, CAJETANO	N	5.674.332	0	5.674.332	5	100,0%	5.674.332	0	0	5.674.332	0
1	47458 DISEÑOS EGGO CAMMARATA RICARDO	N	656.911	0	656.911	5	99,0%	650.342	0	0	650.342	6.569
1	47487 IND.PESQUERA LOS ANTIGUOS S.A.	N	705.384	0	705.384	5	99,0%	698.330	0	0	698.330	7.054
1	47506 IND. PLAST. ENTRE RIOS S.A.	N	37.219.251	0	37.219.251	5	100,0%	37.219.251	0	0	37.219.251	0
1	47515 CLEAN S.R.L.	N	157.864	0	157.864	5	100,0%	157.864	0	0	157.864	0
1	47526 CAVCIA S.A.	N	14.444.548	0	14.444.548	5	100,0%	14.444.548	0	0	14.444.548	0
1	47611 AIFE S.A.	N	230.224	0	230.224	5	100,0%	230.224	0	0	230.224	0
1	47619 BUMONT S.A.	N	202.369	0	202.369	5	100,0%	202.369	0	0	202.369	0
1	47636 ENAVOPOM S.A.I.C.I.F.	N	228.872	0	228.872	5	100,0%	228.872	0	0	228.872	0
1	47642 TEXTIL EL MIRADOR FUEGUINO SA	EN	8.888.583	0	8.888.583	5	100,0%	8.888.583	0	0	8.888.583	0
1	47655 HERCAM SOC. EN COM.P/ACC.	N	272.851	0	272.851	5	100,0%	272.851	0	0	272.851	0
1	47674 BRUSSA S.A.	N	17.395	0	17.395	5	100,0%	17.395	0	0	17.395	0
1	47681 INSUMOS QUIMICOS S.A.C.I.	N	874.230	0	874.230	5	99,0%	865.488	0	0	865.488	8.742
1	47703 ENRIQUE B. LASTRA Y CIA SRL	N	1.205.749	0	1.205.749	5	100,0%	1.205.749	0	0	1.205.749	0
1	47720 PLAST.APLIC. GUALEGAYCHU S.A.	EN	27.672.075	0	27.672.075	5	100,0%	27.672.075	0	0	27.672.075	0
1	47721 ARQUES, AZNAR EUGENIO	N	1.827.393	0	1.827.393	5	100,0%	1.827.393	0	0	1.827.393	0
1	47733 CIPEL S.R.L.	N	1.810.003	0	1.810.003	5	100,0%	1.810.003	0	0	1.810.003	0
1	47777 DEBERO S.A.	N	958.106	0	958.106	5	99,0%	948.525	0	0	948.525	9.581
1	47778 PLASTICOS FUEGUINOS S.A.	N	266.808	0	266.808	5	100,0%	266.808	0	0	266.808	0
1	47796 TEJEDURAS HOMERO LA RIOJA SAI	EN	12.806.692	0	12.806.692	5	99,0%	12.678.625	0	0	12.678.625	128.067
1	47803 DEBEFIL S.A.	E	623.005	0	623.005	5	99,0%	616.775	0	0	616.775	6.230
1	47808 MAXIMO PAZ COMP DE SINT P/QUIM	N	1.572.716	0	1.572.716	5	99,0%	1.556.989	0	0	1.556.989	15.727
1	47833 CERAMICA GUALEGAYCHU S.A.	N	206.904	0	206.904	5	100,0%	206.904	0	0	206.904	0
1	47912 INTERHOME S.A.	N	17.972	0	17.972	5	100,0%	17.972	0	0	17.972	0
1	47913 MARYPLAST S.A.	EN	27.037	0	27.037	5	99,0%	26.767	0	0	26.767	270
1	47943 CONST.E INM.VAZQUEZ TORRES S.A	N	2.867.973	0	2.867.973	5	99,0%	2.839.293	0	0	2.839.293	28.680
1	48045 TERMIPOR S.R.L.	N	522.203	0	522.203	5	100,0%	522.203	0	0	522.203	0
1	48066 HILVANSA S.A.	E	571.214	0	571.214	5	50,0%	285.607	0	0	285.607	285.607
1	48075 COFYM S.A.	N	853.360	0	853.360	5	100,0%	853.360	0	0	853.360	0

Lic. HECTOR MARIO MESQUIDA  
OBRAS SANITARIAS DE LA NACION (C.A.)  
AUDITOR INTERNO (I)

FERNANDO B. MARIN  
LICITADOR

PROY-501  
666

CASA LEGAJO	RAZÓN SOCIAL	VENCIDO TOTAL	CORRIENTE TOTAL	NO CTE. TOTAL	CARTERA TOTAL	SIT.	PREVISIÓN VENCIDO	PREVISIÓN CORRIENTE	PREVISIÓN NO CTE.	PREVISIÓN TOTAL	CARTERA NETA TOTAL
1	48102 GETINO, NICOLAS FROILAN	N	411.806	0	411.806	5	99,0%	407.688	0	407.688	4.118
1	48120 TEJED. DEL CHUBUT. S.A.C.I.F.A.	N	2.136.696	0	2.136.696	5	100,0%	2.136.696	0	2.136.696	0
1	48141 CAMESA DE FLORESTANO, MARIA EL	N	14.699.369	0	14.699.369	5	100,0%	14.699.369	0	14.699.369	0
1	48145 VANAR S.A.	N	725.309	0	725.309	5	100,0%	725.309	0	725.309	0
1	48174 CLADD IND. TEX. ARG. S.R.L.	E	481.671	249.087	730.758	5	10,0%	48.167	0	24.909	657.682
1	48206 PENNISI, BONACCORSO Y MALVICA	N	1.767.313	0	1.767.313	5	100,0%	1.767.313	0	1.767.313	0
1	48216 DAGGER S.A.	N	292.453	0	292.453	5	100,0%	292.453	0	292.453	0
1	48269 INDIUFOR S.A.I.C.	N	5.180.175	0	5.180.175	5	99,0%	5.128.373	0	5.128.373	51.802
1	48271 QUIROZ, ANGELICA FRANCISCA	N	445.543	0	445.543	5	99,0%	441.088	0	441.088	4.455
1	48272 PALUM EXTRUSION S.A.	N	454.904	0	454.904	5	99,0%	450.355	0	450.355	4.549
1	48291 INVERGA, NESTOR SALVADOR	N	9.825.373	0	9.825.373	5	100,0%	9.825.373	0	9.825.373	0
1	48293 IND. PAMPA S.A.	EN	171.411	0	171.411	5	100,0%	171.411	0	171.411	0
1	48294 IND. HUIJICA S.A.	EN	159.027	0	159.027	5	100,0%	159.027	0	159.027	0
1	48306 LISON S.A.	N	72.172	0	72.172	5	100,0%	72.172	0	72.172	0
1	48317 EST. MIRON S.A.I.C.I.F.A.	EN	4.131.452	0	4.131.452	5	99,0%	4.090.137	0	4.090.137	41.315
1	48347 K B TEXTIL S.R.L.	N	113.034	0	113.034	5	100,0%	113.034	0	113.034	0
1	48357 C.M. ARTESANOS DE LA MODA	N	130.883	0	130.883	5	100,0%	130.883	0	130.883	0
1	48373 BONDONE, ROBERTO VIRGILIO	N	1.151.632	0	1.151.632	5	100,0%	1.151.632	0	1.151.632	0
1	48387 KYO JERSEY S.A.	N	3.339.524	0	3.339.524	5	99,0%	3.306.129	0	3.306.129	33.395
1	48403 POLARSA SA Y P. PATAGONICA SA	EN	298.279	0	298.279	5	99,0%	295.296	0	295.296	2.983
1	48427 SUAVENDAR S.A.	EN	37.122	0	37.122	5	99,0%	36.751	0	36.751	371
1	48428 SURARCO S.A.	EN	11.509.638	0	11.509.638	5	99,0%	11.394.542	0	11.394.542	115.096
1	48432 CONFELOM S.A.C.I.I.	N	1.294.590	0	1.294.590	5	100,0%	1.294.590	0	1.294.590	0
1	48436 MONOFILAMENTO FUEGUINO S.A.	EN	10.553.922	0	10.553.922	5	100,0%	10.553.922	0	10.553.922	0
1	48446 CALAMAR S.A.	N	3.488.933	0	3.488.933	5	99,0%	3.454.044	0	3.454.044	34.889
1	48519 AMEYCA S.A.	EN	8.036.126	0	8.036.126	5	99,0%	7.955.765	0	7.955.765	80.361
1	48520 CAELE S.A.	EN	6.613.449	0	6.613.449	5	99,0%	6.547.315	0	6.547.315	66.134
1	48546 SHEBA S.A.	N	3.749.111	0	3.749.111	5	100,0%	3.749.111	0	3.749.111	0
1	48581 BENAVIDES, CARLOS ENRIQUE	N	2.218.506	0	2.218.506	5	100,0%	2.218.506	0	2.218.506	0
1	48650 ABUD, JOSE MARIA Y OTROS,	N	567.281	0	567.281	5	100,0%	567.281	0	567.281	0
1	48684 OLEUM S.A.	N	226.683	0	226.683	5	99,0%	224.416	0	224.416	2.267
1	48702 REY, ANTONIO E. Y JORGE O.	N	254.435	0	254.435	5	100,0%	254.435	0	254.435	0
1	48735 PLASTIRAMA Y PLAST. S.LUIS SA.	EN	101.735	0	101.735	5	99,0%	100.718	0	100.718	1.017
1	48740 ANTOKOLEC Y REZNER S.A.	EN	300.046	0	300.046	5	100,0%	300.046	0	300.046	0
1	48748 FCA. AMER-DE PLAST. S.A. PAFSA	EN	505.781	117.718	623.499	5	99,0%	500.723	0	116.541	617.264
1	48764 SANCHEZ, CARLOS M. Y ALFREDO H	N	85.843	0	85.843	5	100,0%	85.843	0	85.843	0
1	48776 ROMANO HNOS. S.A. JOSE Y CARLOS	EN	340.663	0	340.663	5	99,0%	337.256	0	337.256	3.407
1	48798 FATAYHER S.A.	N	833.973	0	833.973	5	99,0%	825.633	0	825.633	8.340
1	48806 FISCH, M.I. Y MARTINEZ, C.A.	N	237.975	0	237.975	5	100,0%	237.975	0	237.975	0
1	48808 PESQ. CONSTANZA S.A.	N	3.802.905	0	3.802.905	5	99,0%	3.764.876	0	3.764.876	38.029
1	48857 MERLE S.A.C.I.F.A.	N	1.274.377	0	1.274.377	5	100,0%	1.274.377	0	1.274.377	0
1	48870 PESQ. DIEGO PRIMERO	EN	3.599.096	0	3.599.096	5	99,0%	3.563.105	0	3.563.105	35.991
1	48871 PESQUERA AMIPEZ S.A.	EN	4.616.119	0	4.616.119	5	99,0%	4.569.958	0	4.569.958	46.161
1	48872 PESQ. GRUPOEZ S.A.	EN	3.657.397	0	3.657.397	5	99,0%	3.620.823	0	3.620.823	36.574
1	48894 BUMONT SAN LUIS S.A.	EN	593.088	0	593.088	5	100,0%	593.088	0	593.088	0
1	48895 TOP TOYS JUGUETES S.A.	EN	4.719.178	0	4.719.178	5	99,0%	4.671.986	0	4.671.986	47.192
1	48908 GOMA MALKE S.A.	N	29.048	0	29.048	5	100,0%	29.048	0	29.048	0
1	48915 ITALPAPELERA SAN LUIS S.A.	E	121.214	0	121.214	5	100,0%	121.214	0	121.214	0
1	48923 KIWI S.A. Y CUADRADO S.C.A.	EN	641.237	0	641.237	5	100,0%	641.237	0	641.237	0

ANEXO II

Lic. HECTOR MARIO MESQUIDA  
OBRAS SANITARIAS DE LA NACION (O.S.N.)  
AUDITOR INTERNO (I)

FERNANDO B. MARIN  
AUDITADOR

Página 22 de 32

PROY-301  
6660

CASA LEGAJO	RAZON SOCIAL	NO CTE. TOTAL	CARTERA TOTAL	SIT.	PREVISION VENCIDO	PREVISION CORRIENTE	PREVISION NO CTE.	PREVISION TOTAL	CARTERA NETA TOTAL	
1	48925 SAB S.A. Y SABETEX S.A.	123.821	347.775	5	30,0%	37.146	0	67.186	104.333	243.443
1	48941 FRIG. SAN JORGE PATAGONIA S.A.	707.357	707.357	5	99,0%	700.283	0	0	700.283	7.074
1	49026 FADEAL SA	40.995.257	40.995.257	5	99,0%	40.585.304	0	0	40.585.304	409.953
1	49031 FORESTADORA TAPEBICUA S.A.	268.182	1.738.689	5	0,0%	0	0	0	0	1.738.689
1	49039 TEXTIL BERA S.A.	1.210.270	2.471.528	5	30,0%	378.377	0	363.081	741.458	1.730.070
1	49045 FERRARIS, NORBERTO ANGEL	456.366	2.375.305	5	99,0%	2.351.552	0	0	2.351.552	23.753
1	49047 PLASTICOS SILVATRAM S.A.C.I.F.I	612.055	1.068.421	5	99,0%	605.934	0	451.802	1.057.737	10.684
1	49054 ESPEJAR S.A.	396.167	565.776	5	0,0%	0	0	0	0	565.776
1	49070 DAMPEN S.A.	830.548	830.548	5	99,0%	822.243	0	0	822.243	8.305
1	49078 O.LIPARA E HIDOS.Y CER.PIU S.A	1.692.389	1.692.389	5	100,0%	1.692.389	0	0	1.692.389	0
1	49082 DEBETIL S.A. Y DEBEKO S.A.	5.392.080	5.392.080	5	100,0%	5.392.080	0	0	5.392.080	0
1	49083 SEGONA S.A.	591.049	591.049	5	100,0%	591.049	0	0	591.049	0
1	49097 APAR.Y P.GRUAS INTERMAC S.R.L.	46.772	46.772	5	100,0%	46.772	0	0	46.772	0
1	49106 SEMILLERO EL CEIBO S.A.C.I.A.	14.143.110	14.143.110	5	99,0%	14.001.679	0	0	14.001.679	141.431
1	49109 TEXTIL LAPRIDA S.A.	9.145.249	9.145.249	5	99,0%	9.053.797	0	0	9.053.797	91.452
1	49118 BAHIA GRAF S.R.L.	802.748	937.771	5	30,0%	240.824	0	40.507	281.331	656.440
1	49126 AMOB.2000 CAT.Y AMOB 2000 SA.	7.726.064	7.726.064	5	99,0%	7.648.803	0	0	7.648.803	77.261
1	49127 P.CASTRO FOTOCROMOS S.A.	8.557.050	8.557.050	5	99,0%	8.471.480	0	0	8.471.480	85.571
1	49131 EST. DABE S.A.I.C.F.	7.655.814	7.655.814	5	99,0%	7.579.256	0	0	7.579.256	76.558
1	49142 COOP.DE PROD. LANEROS LTDA.	1.594.215	1.594.215	5	70,0%	1.115.951	0	0	1.115.951	478.265
1	49148 PESCADEX S.A.	1.480.383	1.480.383	5	100,0%	1.480.383	0	0	1.480.383	0
1	49155 FACI RIOJANA SRL Y FACI SRL	1.823.721	1.823.721	5	99,0%	1.805.484	0	0	1.805.484	18.237
1	49159 JUVENIL CALZADOS S.R.L.	314.640	314.640	5	99,0%	311.494	0	0	311.494	3.146
1	49164 INCLOR S.A.	2.755.212	2.755.212	5	99,0%	2.727.660	0	0	2.727.660	27.552
1	49165 TEC.QUIM. PUNTANA S.R.L	1.376.512	1.376.512	5	99,0%	1.362.747	0	0	1.362.747	13.765
1	49170 VINIPLAST S.A.I.C.	4.667.062	4.667.062	5	99,0%	4.620.391	0	0	4.620.391	46.671
1	49193 EVAPORARIA S.A.	2.972.305	2.972.305	5	99,0%	2.942.582	0	0	2.942.582	29.723
1	49199 SAMUEL Y DANIEL DORFMAN S.A.	4.513.732	4.513.732	5	99,0%	4.468.595	0	0	4.468.595	45.137
1	49207 LANAS SAN LUIS SOC. ANON.	1.775.575	1.775.575	5	100,0%	1.775.575	0	0	1.775.575	0
1	49210 CELULOSA CAMPANA S.A.	55.280	217.470	5	0,0%	0	0	0	0	217.470
1	49212 CURTIEMBRE ENTRE RIOS S.A.	2.053.154	2.053.154	5	99,0%	2.032.622	0	0	2.032.622	20.532
1	49274 SILARSA S.A.	1.892.037	1.892.037	5	90,0%	1.702.833	0	0	1.702.833	189.204
1	49284 EXPORT.BS-AIRES FORESTAL S.A.	369.792	369.792	5	100,0%	369.792	0	0	369.792	0
1	49302 ALGODONERA LA RIDA S.A.	2.807	2.807	5	100,0%	2.807	0	0	2.807	0
1	49317 SALADILLO S.R.L.	218.077	218.077	5	87,0%	189.727	0	0	189.727	28.350
1	49333 INDUSEVICE S.A.	2.385.772	2.385.772	5	99,0%	2.361.914	0	0	2.361.914	23.858
1	49339 IATEL S.A.	6.980.158	6.980.158	5	100,0%	6.980.158	0	0	6.980.158	0
1	49344 INDUSTRIA PROSUR S.A.	1.756.907	1.756.907	5	100,0%	1.756.907	0	0	1.756.907	0
1	49345 EST.TEX.SAN MARCO OESTE S.A.	335.287	335.287	5	99,0%	331.934	0	0	331.934	3.353
1	49346 I.M.E.P.A. S.R.L.	634.355	634.355	5	99,0%	628.011	0	0	628.011	6.344
1	49358 TERVI S.A.	2.461.863	2.461.863	5	99,0%	2.437.244	0	0	2.437.244	24.619
1	49359 CIRMARCO S.R.L.	2.243.061	2.243.061	5	100,0%	2.243.061	0	0	2.243.061	0
1	49361 OLEAGINOSAS EL LIDER	3.201	3.201	5	100,0%	3.201	0	0	3.201	0
1	49365 HILANDERIAS M.G. S.A.	2.980.882	2.980.882	5	99,0%	2.951.073	0	0	2.951.073	29.809
1	49368 INDUSTRIAS FAT S.A.I.C.F.	404.452	404.452	5	99,0%	400.407	0	0	400.407	4.045
1	49375 TEONOGAMA S.A.	421.464	421.464	5	99,0%	417.249	0	0	417.249	4.215
1	49399 SAIEGH, SALVADOR	330.224	330.224	5	100,0%	330.224	0	0	330.224	0
1	50027 GINSTAR DE CANO, MIRTHA (JUDY)	865	865	5	100,0%	865	0	0	865	0


ANEXO II

LIC. HECTOR MARIO MESQUIDA  
OBRAS SANITARIAS DE LA NACION (e.11)  
AUDITOR INTERNO (11)

FERNANDO B. B. MARTIN  
LICITADOR

PROY-001
6160

CASA LEGAJO	RAZÓN SOCIAL	VENCIDO	CORRIENTE	NO CTE. TOTAL	CARTERA TOTAL	SIT.	PREVISIÓN VENCIDO	PREVISIÓN CORRIENTE	PREVISIÓN NO CTE.	PREVISIÓN TOTAL	CARTERA NETA TOTAL
Situación 5		2.544.648.937	0	20.689.429	2.565.338.366	734	2.524.076.264	0	11.279.227	2.535.355.491	29.982.875



FERNANDO B. B. MARIN  
LIQUIDADOR



LIC. HECTOR MARION MESQUIDA  
OBRAS SANITARIAS DE LA INGENIERIA