



PRESUPUESTO 2011
EMPRESA: FERROCARRIL GENERAL BELGRANO S.A.

ANEXO II
Cuadro A.1

CUENTA AHORRO-INVERSIÓN-FINANCIAMIENTO
(En Pesos)

CÓDIGO	CUENTA CORRIENTE	PRESUPUESTO 2011
1.1.	Ingresos Corrientes	1.280.335.340
1.1.5	Ingresos de Operación	360.287
1.1.5.1	- Ventas Brutas	
1.1.5.3	- Otros Ingresos de Operación	360.287
1.1.6	Rentas de la Propiedad	0
1.1.6.1.1	- Intereses Internos	
1.1.6.1.2	- Intereses del Exterior	
1.1.6.2	- Dividendos	
1.1.6.3	- Arrendamiento de Tierras y Terrenos	
1.1.6.4	- Derechos sobre Bienes Intangibles	
1.1.7	Transferencias Corrientes	1.279.975.053
1.1.7.1	- Del Sector Privado	
1.1.7.2	- Del Sector Público	1.279.975.053
1.1.7.3	- Del Sector Externo	
1.1.9	Otros Ingresos	
A	TOTAL INGRESOS CORRIENTES	1.280.335.340
2.1.	Gasto Corriente	1.280.335.340
2.1.1	Gasto de Operación	1.280.335.340
2.1.1.1	Remuneraciones	1.270.595.000
2.1.1.2	Bienes y Servicios	9.740.340
2.1.1.2.1	- Bienes de Consumo	768.384
2.1.1.2.2	- Servicios no Personales	8.971.956
2.1.1.3	Impuestos Indirectos	
2.1.1.4	Depreciación y Amortización	
2.1.1.5	Previsiones	0
2.1.1.5.1	- Cuentas Incobrables	
2.1.1.5.2	- Autoseguro	
2.1.1.6	Variación de Existencias	
2.1.1.7	Descuentos y Bonificaciones	
2.1.3	Rentas de la Propiedad	0
2.1.3.1	- Intereses	0
2.1.3.1.1.2	- Intereses por Préstamos Internos	
2.1.3.1.2.2	- Intereses por Préstamos Externos	
2.1.3.2	- Arrendamiento de Tierras y Terrenos	
2.1.3.3	- Derechos sobre Bienes Intangibles	
2.1.5	Impuestos Directos	
2.1.6	Otras Pérdidas	
2.1.7	Transferencias Corrientes	0
2.1.7.1	- Al Sector Privado	
2.1.7.2	- Al Sector Público	
2.1.7.3	- Al Sector Externo	
B	TOTAL GASTOS CORRIENTES	1.280.335.340
C = A - B	RESULTADO ECONÓMICO: AHORRO/(DESAHORRO)	0

Forma: E.P.VIII.3



PRESUPUESTO 2011
 EMPRESA: FERROCARRIL GENERAL BELGRANO S.A.

ANEXO II
 Cuadro A.2

CUENTA AHORRO-INVERSIÓN-FINANCIAMIENTO
 (En Pesos)

CÓDIGO	CUENTA CAPITAL	PRESUPUESTO 2011
1.2	Recursos de Capital	0
1.2.1	Recursos Propios de Capital	0
1.2.1.1	Venta de Activos	
1.2.1.2	Disminución de Existencias	
1.2.1.3	Incremento de la Depreciación y Amortización Acumulada	
1.2.2	Transferencias de Capital	0
1.2.2.1	- Del Sector Privado	
1.2.2.2	- Del Sector Público	0
1.2.2.2.1.1	- De la Administración Central	
1.2.2.3	- Del Sector Externo	
D	TOTAL RECURSOS DE CAPITAL	0
2.2	Gastos de Capital	0
2.2.1	Inversión Real Directa	0
2.2.1.1	Formación Bruta de Capital Fijo	0
2.2.1.1.1	Edificios e Instalaciones	
2.2.1.1.2	Construcciones del Dominio Privado	
2.2.1.1.3	Construcciones del Dominio Público	
2.2.1.1.4	Maquinaria y Equipo	
2.2.1.1.6	Producción Propia	
2.2.1.2	Incremento de Existencias	
2.2.1.3	Tierras y Terrenos	
2.2.1.4	Activos Intangibles	
2.2.2	Transferencias de Capital	0
2.2.2.1	- Al Sector Privado	
2.2.2.2	- Al Sector Público	
2.2.2.3	- Al Sector Externo	
E	TOTAL GASTOS DE CAPITAL	0
F = C+D-E	RESULTADO FINANCIERO: SUPERÁVIT/(DÉFICIT)	0


Forma: E.P.VIII.3 (Continuación)

Handwritten marks: a large '4' on the left margin and a vertical line with a checkmark below it.



Ministerio de Economía y Finanzas Públicas

278

PRESUPUESTO 2011
EMPRESA: FERROCARRIL GENERAL BELGRANO S.A.ANEXO II
Cuadro A.3CUENTA AHORRO-INVERSIÓN-FINANCIAMIENTO
(En Pesos)

CÓDIGO	CUENTA DE FINANCIAMIENTO	PRESUPUESTO 2011
1.3	Fuentes Financieras	26.222.682
	Disminución de Activos Financieros	
1.3.1	Disminución de la Inversión Financiera	3.000.000
1.3.1.1	Venta de Acciones y Participaciones de Capital	
1.3.1.2	Recuperación de Préstamos de Corto Plazo	
1.3.1.3	Venta de Títulos y Valores	
1.3.1.4	Disminución de Otros Activos Financieros	3.000.000
1.3.1.4.1	- Disminución de Disponibilidades	3.000.000
1.3.1.4.2	- Disminución de Cuentas a Cobrar	
1.3.1.4.3	- Disminución de Documentos a Cobrar	
1.3.1.4.4	- Disminución de Activos Diferidos y Adelantos a Proveedores y Contratistas	
1.3.1.6	Recuperación de Préstamos de Largo Plazo	
	Incremento de Pasivos	
1.3.2	Endeudamiento Público e Incremento Otros Pasivos	23.222.682
1.3.2.3.1	- Obtención de Préstamos a Corto Plazo Interno	
1.3.2.3.3	- Obtención de Préstamos a Corto Plazo Externo	
1.3.2.5	- Incremento de Otros Pasivos	23.222.682
1.3.2.5.1	- Incremento de Cuentas a Pagar	23.222.682
1.3.2.5.2	- Incremento de Documentos a Pagar	
1.3.2.5.5	- Incremento de Pasivos Diferidos	
1.3.2.5.6	- Incremento de Provisiones, Provisiones y Reservas Técnicas	
1.3.2.8.1	- Obtención de Préstamos a Largo Plazo Interno	
1.3.2.8.3	- Obtención de Préstamos a Largo Plazo Externo	
1.3.3	Incremento del Patrimonio	0
1.3.3.1	- Incremento del Capital	
1.3.3.2	- Incremento de Reservas	
1.3.3.3	- Incremento de Resultados Acumulados	
	Superávit Financiero	
	TOTAL FUENTES FINANCIERAS	26.222.682
2.3	Aplicaciones Financieras	26.222.682
	Incremento de Activos Financieros	
2.3.1	Inversión Financiera	26.222.682
2.3.1.1	- Aportes de Capital	
2.3.1.2	- Concesión de Préstamos de Corto Plazo	
2.3.1.3	- Adquisición de Títulos y Valores	
2.3.1.4	- Incremento de Otros Activos Financieros	26.222.682
2.3.1.4.1	- Incremento de Disponibilidades	
2.3.1.4.2	- Incremento de Cuentas a Cobrar	26.222.682
2.3.1.4.3	- Incremento de Documentos a Cobrar	
2.3.1.4.4	- Incremento de Activos Diferidos y Adelantos a Proveedores y Contratistas	
2.3.1.6	- Concesión de Préstamos de Largo Plazo	
	Disminución de Pasivos	
2.3.2	Amortización de la deuda y disminución Otros Pasivos	0
2.3.2.3.1	Amortización de Préstamos a Corto Plazo Interno	
2.3.2.3.3	Amortización de Préstamos a Corto Plazo Externo	
2.3.2.5	Disminución de Otros Pasivos	0
2.3.2.5.1	- Disminución de Cuentas a Pagar	
2.3.2.5.2	- Disminución de Documentos a Pagar	
2.3.2.5.5	- Disminución de Pasivos Diferidos	
2.3.2.8.1	Amortización de Préstamos a Largo Plazo Interno	
2.3.2.8.3	Amortización de Préstamos a Largo Plazo Externo	
2.3.2.9.1	Conversión deuda interna largo plazo en corto plazo	
2.3.2.9.2	Conversión deuda externa largo plazo en corto plazo	
2.3.3	Disminución del Patrimonio	0
2.3.3.1	- Disminución del Capital	
2.3.3.2	- Disminución de Reservas	
2.3.3.3	- Disminución de Resultados Acumulados	
	Déficit Financiero	0
	TOTAL APLICACIONES FINANCIERAS	26.222.682

Forma: E.P.VIII.3 (Continuación)

PRESUPUESTO 2011
EMPRESA: FERROCARRIL GENERAL BELGRANO S.A.

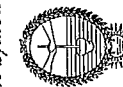
ANEXO II
Cuadro B

PRESUPUESTO DE CAJA
- En Pesos -


DENOMINACION	MESES			TRIMESTRES				TOTAL AÑO
	ENERO	FEBRERO	MARZO	PRIMERO	SEGUNDO	TERCERO	CUARTO	
SALDO INICIAL DE DISPONIBILIDADES	52.857.371	44.995.795	33.123.246	52.857.371	34.414.607	62.132.863	40.720.485	52.857.371
INGRESOS	111.231.715	86.677.223	99.841.133	297.750.071	323.367.572	323.105.976	309.889.039	1.254.112.658
- INGRESOS DE OPERACIÓN (NETOS)	30.023	30.024	30.024	90.071	90.072	90.072	90.072	360.287
- IMPUESTOS RETENIDOS				0				0
- APORTES Y TRANSFERENCIAS DEL SECTOR PÚBLICO	111.201.692	86.647.199	99.811.109	297.660.000	323.277.500	323.015.904	309.798.967	1.253.752.371
- APORTES Y TRANSFERENCIAS DEL SECTOR PRIVADO				0				0
- VENTA DE BIENES DE USO Y ACTIVOS INTANGIBLES				0				0
- VENTA DE ACTIVOS FINANCIEROS				0				0
- OBTENCIÓN DE PRÉSTAMOS A CORTO PLAZO				0				0
- OBTENCIÓN DE PRÉSTAMOS A MEDIANO Y LARGO PLAZO				0				0
- INGRESOS DIFERIDOS				0				0
- OTROS INGRESOS				0				0
SALDO INICIAL + INGRESOS	164.089.086	131.673.018	132.964.379	350.607.442	357.782.179	385.238.839	350.609.524	1.306.970.029
EGRESOS	119.093.291	98.549.772	98.549.772	316.192.835	295.649.316	344.518.354	300.752.153	1.257.112.658
- EGRESOS DE OPERACIÓN	119.093.291	98.549.772	98.549.772	316.192.835	295.649.316	344.518.354	300.752.153	1.257.112.658
1 - PERSONAL	118.032.738	97.738.077	97.738.077	313.508.892	293.214.231	342.083.269	298.317.068	1.247.123.460
2 - BIENES Y SERVICIOS	1.060.553	811.695	811.695	2.683.943	2.435.085	2.435.085	2.435.085	9.989.198
3 - OTROS GASTOS DE OPERACIÓN				0				0
4 - DEPOSITO DE IMPUESTOS RETENIDOS				0				0
- INTERESES Y OTROS GASTOS FINANCIEROS				0				0
- INVERSIÓN EN BIENES DE USO Y ACTIVOS INTANGIBLES				0				0
- INVERSIÓN FINANCIERA				0				0
- AMORTIZACIÓN DE PRÉSTAMOS A CORTO PLAZO				0				0
- AMORTIZACIÓN DE PRÉSTAMOS A MEDIANO Y LARGO PLAZO (PORCIÓN CIRCULANTE)				0				0
- OTROS EGRESOS				0				0
SALDO FINAL DE DISPONIBILIDADES	44.995.795	33.123.246	34.414.607	34.414.607	62.132.863	40.720.485	49.857.371	49.857.371

Forma: E.P.VII.9

Ministerio de Economía y Finanzas Públicas



278



"2011 - Año del Trabajo Decente, la Salud y Seguridad de los Trabajadores"



278


PRESUPUESTO 2011
EMPRESA: FERROCARRIL GENERAL BELGRANO S.A.

ANEXO II
Cuadro C

DOTACIÓN DE PERSONAL

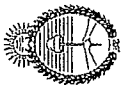
CONCEPTO	ESTIMADA CIERRE 2010	EJERCICIO PROYECTADO (2011)						
		ENERO	FEBRERO	MARZO	AL I TRIMESTRE	AL II TRIMESTRE	AL III TRIMESTRE	AL IV TRIMESTRE
PLANTA PERMANENTE	9.243	10.104	11.615	11.615	11.615	11.615	11.615	11.615
DIRECTIVOS	2	2	2	2	2	2	2	2
CARGOS TÉCNICOS Y PROFESIONALES	95	92	92	92	92	92	92	92
EMPLEADOS DE OPERACIÓN	7.358	8.224	9.263	9.263	9.263	9.263	9.263	9.263
ADMINISTRATIVOS	373	372	372	372	372	372	372	372
OBRERO Y MAESTRANZA	1.415	1.414	1.886	1.886	1.886	1.886	1.886	1.886
PLANTA TEMPORARIA								
TOTAL PLANTA DE PERSONAL	9.243	10.104	11.615	11.615	11.615	11.615	11.615	11.615

Forma: E.P.IV.1



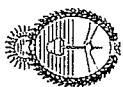
Handwritten mark resembling a stylized 'A' or '4'.

Handwritten signature or initials.





278



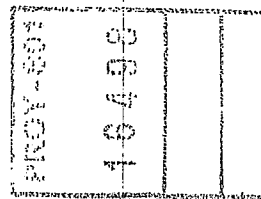
PRESUPUESTO 2011
EMPRESA: FERROCARRIL GENERAL BELGRANO S.A.

ANEXO II
Cuadro D

INVERSIÓN REAL BRUTA Y FINANCIAMIENTO ASOCIADO
- En Pesos -

COD.	CONCEPTO	TOTAL GENERAL DE LA INVERSIÓN REAL	A FINANCIAR CON RECURSOS PROPIOS	FINANCIAMIENTO ASOCIADO						A FINANCIAR CON OTRAS FUENTES
				ADELANTOS A PROVEEDORES Y CONTRATISTAS DE EJERCICIOS ANTERIORES	USO DEL CREDITO			INSTITUCIONES FINANCIERAS	A FINANCIAR CON OTRAS FUENTES	
					PROVEEDORES Y CONTRATISTAS	INSTITUCIONES FINANCIERAS				
				INTERNO	EXTERNO	TOTAL	INTERNO	EXTERNO	TOTAL	
	FORMACIÓN BRUTA DE CAPITAL FIJO									
411	Tierras y Terrenos								0	
412	Edificios e Instalaciones								0	
43	Maquinaria y Equipo								0	
42	Construcciones	0	0	0	0	0	0	0	0	
	Proyectos en Ejecución			0	0	0	0	0	0	
	Proyectos a Iniciar								0	
	Otras Inversiones								0	
	Gastos Capitalizables	0	0	0	0	0	0	0	0	
	Mano de Obra								0	
	Bienes y Servicios								0	
	Otros								0	
	Activos Intangibles								0	
	TOTAL DE LA INVERSIÓN REAL	0	0	0	0	0	0	0	0	

Forma: E.P.V.2



Handwritten signature and initials.



278

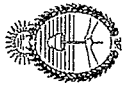
PRESUPUESTO 2011
EMPRESA: FERROCARRIL GENERAL BELGRANO S.A.

ANEXO II
Cuadro E


REMUNERACIONES
- En Pesos -

CONCEPTO	ULTIMO ESTIMADO 2010	PRESUPUESTO 2011							TOTAL ANUAL
		ENERO	FEBRERO	MARZO	PRIMER TRIMESTRE	SEGUNDO TRIMESTRE	TERCER TRIMESTRE	CUARTO TRIMESTRE	
I. PLANTA PERMANENTE	1119932028	101509391	101509391	101509391	304528173	330769327	304528173	330769327	1270595000
1) Salarios Básicos	423847246	39149414	39149414	39149414	117448242	117448242	117448242	117448242	469792968
2) Adicionales de convenio	138031142	13332863	13332863	13332863	39998589	39998589	39998589	39998589	159994356
3) Adicionales fuera de convenio	247116564	24006931	24006931	24006931	72020793	72020793	72020793	72020793	288083172
4) Horas Extras					0				0
5) Asignaciones familiares					0				0
6) Obra Social	29078385	2738090	2738090	2738090	8214270	8214270	8214270	8214270	32857080
7) Bonificación extraordinaria					0				0
8) Contribuciones Patronales	230727435	21917737	21917737	21917737	65753211	65753211	65753211	65753211	263012844
9) Sueldo Anual Complementario	46823200				0	26241154		26241154	52482308
10) Otras Remuneraciones					0				0
11) Otros Gastos en Personal	4308056	364356	364356	364356	1093068	1093068	1093068	1093068	4372272
12) Remuneración en Moneda Extranjera					0				0
II. PLANTA TEMPORARIA	0	0	0	0	0	0	0	0	0
1) Salarios Básicos					0	0	0	0	0
2) Adicionales de convenio					0	0	0	0	0
3) Adicionales fuera de convenio					0	0	0	0	0
4) Horas Extras					0	0	0	0	0
5) Asignaciones familiares					0	0	0	0	0
6) Obra Social					0	0	0	0	0
7) Bonificación extraordinaria					0	0	0	0	0
8) Contribuciones Patronales					0	0	0	0	0
9) Sueldo Anual Complementario					0	0	0	0	0
10) Otras Remuneraciones					0	0	0	0	0
11) Otros Gastos en Personal					0	0	0	0	0
12) Remuneración en Moneda Extranjera					0	0	0	0	0
TOTALES	1119932028	101509391	101509391	101509391	304528173	330769327	304528173	330769327	1270595000

Forma: E.P.IV.2



Ministerio de Economía y Finanzas Públicas



Handwritten signature and initials.

Handwritten mark.

