





27/11/2008

RN Nº 9 KM. 110,00 - 170,00

4 de 26

JURISDICCION 1 RUTA 9 DISTRITO 01 - 07

Descripción	UBICAC.	SEÑAL		Estruct.		INTERSECCION				CUR	ALAMBRADO		CALZADA IZQUIERDA				CANTERO		CALZADA DERECHA				T R O	C F C	R / U	L D Z	T O P	I L U	A C C	A Ñ O	Dist. al origen				
		Placa	Tip	Ub	Tip	Ub	Tip	Ruta	Jur		Pav	Tip	Dist	Tip	Dist	Tip	An.	Tip	An.	Tip	An.	Tip										An.	Tip	An.	
	117.71		P.2.b	7	40	IE	(1 pieza)					65	95	A	2,50	A	7,30	A	0,50	1	16,50	A	0,50	A	7,30	A	2,50	4		R	L	P	00	44,93	
	117.81									2		65	95	A	2,50	A	7,30	A	0,50	1	16,50	A	0,50	A	7,30	A	2,50	4		R	L	P	00	45,93	
Eo. Don Antonio (D)	118.00	118			23		02			4	S																								
	118.13				40	IEI						65	95	A	2,50	A	7,30	A	0,50	1	16,50	A	0,50	A	7,30	A	2,50	4		R	L	P	00	45,34	
	118.20									3		65	95	A	2,50	A	7,30	A	0,50	1	16,50	A	0,50	A	7,30	A	2,50	4		R	L	P	00	45,71	
	118.23				40	III						65	95	A	2,50	A	7,30	A	0,50	1	16,50	A	0,50	A	7,30	A	2,50	4		R	L	P	00	45,74	
	118.24				40	DII						65	95	A	2,50	A	7,30	A	0,50	1	16,50	A	0,50	A	7,30	A	2,50	4		R	L	P	00	45,45	
	118.26		P.2.b	1	01	D						65	95	A	2,50	A	7,30	A	0,50	1	16,50	A	0,50	A	7,30	A	2,50	4		R	L	P	00	45,47	
	118.26		P.2.b	4								65	95	A	2,50	A	7,30	A	0,50	1	16,50	A	0,50	A	7,30	A	2,50	4		R	L	P	00	45,47	
	118.26		P.2.b	7	01	I						65	95	A	2,50	A	7,30	A	0,50	1	16,50	A	0,50	A	7,30	A	2,50	4		R	L	P	00	45,47	
	118.26		P.2.b	4*								65	95	A	2,50	A	7,30	A	0,50	1	16,50	A	0,50	A	7,30	A	2,50	4		R	L	P	00	45,47	
	118.28				40	Dif						65	95	A	2,50	A	7,30	A	0,50	1	16,50	A	0,50	A	7,30	A	2,50	4		R	L	P	00	45,49	
	118.28		P.2.b	4*	40	IIf						65	95	A	2,50	A	7,30	A	0,50	1	16,50	A	0,50	A	7,30	A	2,50	4		R	L	P	00	45,49	
	118.62		P.2.b	4	40	DII						65	95	A	2,50	A	7,30	A	0,50	1	16,50	A	0,50	A	7,30	A	2,50	4		R	L	P	00	45,84	
	118.63				40	III						65	95	A	2,50	A	7,30	A	0,50	1	16,50	A	0,50	A	7,30	A	2,50	4		R	L	P	00	45,85	
	118.65				01	D						65	95	A	2,50	A	7,30	A	0,50	1	16,50	A	0,50	A	7,30	A	2,50	4		R	L	P	00	45,87	
	118.65				01	I						65	95	A	2,50	A	7,30	A	0,50	1	16,50	A	0,50	A	7,30	A	2,50	4		R	L	P	00	45,87	
	118.67				40	Dif						65	95	A	2,50	A	7,30	A	0,50	1	16,50	A	0,50	A	7,30	A	2,50	4		R	L	P	00	45,89	
	118.68		P.2.b	4*	40	IIf						65	95	A	2,50	A	7,30	A	0,50	1	16,50	A	0,50	A	7,30	A	2,50	4		R	L	P	00	45,90	
	118.73		P.2.b	7	40	IEf						65	95	A	2,50	A	7,30	A	0,50	1	16,50	A	0,50	A	7,30	A	2,50	4		R	L	P	00	45,95	
	118.82				40	DEf						65	95	A	2,50	A	7,30	A	0,50	1	16,50	A	0,50	A	7,30	A	2,50	4		R	L	P	00	46,04	
	118.88				23		02			4	T																								
	119.00	119			23		02			4	S																								
	119.60						03			4	S																								
	119.91				23							65	95	A	2,50	A	7,30	A	0,50	1	16,50	A	0,50	A	7,30	A	2,50	4		R	L	P	00	47,10	
	120.00	120										65	95	A	2,50	A	7,30	A	0,50	1	16,50	A	0,50	A	7,30	A	2,50	4		R	L	P	00	47,17	
	120.05		P.27.c	7								65	95	A	2,50	A	7,30	A	0,50	1	16,50	A	0,50	A	7,30	A	2,50	4		R	L	P	00	47,22	
	120.38				02	D						65	95	A	2,50	A	7,30	A	0,50	1	16,50	A	0,50	A	7,30	A	2,50	4		R	L	P	00	47,56	
	120.38		P.2.b	1	40	DE	(2 piezas)					65	95	A	2,50	A	7,30	A	0,50	1	16,50	A	0,50	A	7,30	A	2,50	4		R	L	P	00	47,56	
	120.38		P.2.b	4	40	DI	(2 piezas)					65	95	A	2,50	A	7,30	A	0,50	1	16,50	A	0,50	A	7,30	A	2,50	4		R	L	P	00	47,56	
	120.38		P.2.b	7	02	I						65	95	A	2,50	A	7,30	A	0,50	1	16,50	A	0,50	A	7,30	A	2,50	4		R	L	P	00	47,56	
	120.38		P.2.b	4*								65	95	A	2,50	A	7,30	A	0,50	1	16,50	A	0,50	A	7,30	A	2,50	4		R	L	P	00	47,56	
	120.51		P.18	1								65	95	A	2,50	A	7,30	A	0,50	1	16,50	A	0,50	A	7,30	A	2,50	4		R	L	P	00	47,89	
	120.70		R.3.3	7								65	95	A	2,50	A	7,30	A	0,50	1	16,50	A	0,50	A	7,30	A	2,50	4		R	L	P	00	47,88	
	120.70		R.3.6	7								65	95	A	2,50	A	7,30	A	0,50	1	16,50	A	0,50	A	7,30	A	2,50	4		R	L	P	00	47,86	
	120.74		I.22.e	3								65	95	A	2,50	A	7,30	A	0,50	1	16,50	A	0,50	A	7,30	A	2,50	4		R	L	P	00	47,89	
	120.74		P.2.c	3								65	95	A	2,50	A	7,30	A	0,50	1	16,50	A	0,50	A	7,30	A	2,50	4		R	L	P	00	47,92	
	120.78		R.15	1								65	95	A	2,50	A	7,30	A	0,50	1	16,50	A	0,50	A	7,30	A	2,50	4		R	L	P	00	47,96	
	120.79		R.28	7								65	95	A	2,50	A	7,30	A	0,50	1	16,50	A	0,50	A	7,30	A	2,50	4		R	L	P	00	47,97	
	120.79		R.3.10	7								65	95	A	2,50	A	7,30	A	0,50	1	16,50	A	0,50	A	7,30	A	2,50	4		R	L	P	00	47,97	
	120.85		R.2	sd	01	I	(en empalme colectora)					65	95	A	2,50	A	7,30	A	0,50	1	16,50	A	0,50	A	7,30	A	2,50	4		R	L	P	00	48,03	
	120.90		P.22.de	5								65	95	A	2,50	A	7,30	A	0,50	1	16,50	A	0,50	A	7,30	A	2,50	4		R	L	P	00	48,09	

LIC. HERNAN A. D'ANGELO  
 DIR. GENERAL DE DESPACHOS Y MANTENIMIENTOS  
 ANEXO I

Es copia



JURISDICCION

DISTRITO 01 - 07

Descripción	UBICAC.	Placa	SEÑAL		Estruct. Urb. Tip. Ute. Tip.	TERSECCION	Ruta	Jur.	Pav.	CUR	ALAMBRADO		CALZADA IZQUIERDA				CANTERO		CALZADA DERECHA				T R O	C F C	R / U	L D Z	T O P	I L U	A C C	A Ñ O	Dist. al origen		
			IZQ.	DER.							B. IZQ.	PAVIM.	B. DER.	B. IZQ.	PAVIM.	B. DER.	Tip	An.	Tip	An.	Tip	An.										Tip	An.
			Tip	Dist							Tip	Dist	Tip	An.	Tip	An.	Tip	An.	Tip	An.	Tip	An.										Tip	An.
	121.00	121			24	I					65	95	A	2,50	A	7,30	A	0,50	1	18,50	A	0,50	A	7,30	A	2,50	4	R	L	P	00	48,18	
B/niv. camino rural	121.02		P.2.b	1	09	D-I	14		4	A	65	95	A	2,50	A	7,30	A	0,50	1	18,50	A	0,50	A	7,30	A	2,50	4	R	L	P	00	48,20	
	121.02		P.2.b	1	40	DE	(2 piezas)				65	95	A	2,50	A	7,30	A	0,50	1	18,50	A	0,50	A	7,30	A	2,50	4	R	L	P	00	48,20	
	121.02		P.2.b	4							65	95	A	2,50	A	7,30	A	0,50	1	18,50	A	0,50	A	7,30	A	2,50	4	R	L	P	00	48,20	
	121.02		P.2.b	7	40	IE	(2 piezas)				65	95	A	2,50	A	7,30	A	0,50	1	18,50	A	0,50	A	7,30	A	2,50	4	R	L	P	00	48,20	
	121.02		P.2.b	7							65	95	A	2,50	A	7,30	A	0,50	1	18,50	A	0,50	A	7,30	A	2,50	4	R	L	P	00	48,20	
	121.02		P.2.b	4*							65	95	A	2,50	A	7,30	A	0,50	1	18,50	A	0,50	A	7,30	A	2,50	4	R	L	P	00	48,20	
	121.02		B.N.0	2							65	95	A	2,50	A	7,30	A	0,50	1	18,50	A	0,50	A	7,30	A	2,50	4	R	L	P	00	48,20	
	121.04				24	f					65	95	A	2,50	A	7,30	A	0,50	1	18,50	A	0,50	A	7,30	A	2,50	4	R	L	P	00	48,22	
	121.19		R.2	si							65	95	A	2,50	A	7,30	A	0,50	1	18,50	A	0,50	A	7,30	A	2,50	4	R	L	P	00	48,37	
	121.22		P.22.de	3							65	95	A	2,50	A	7,30	A	0,50	1	18,50	A	0,50	A	7,30	A	2,50	4	R	L	P	00	48,40	
	121.26		R.15	7							65	95	A	2,50	A	7,30	A	0,50	1	18,50	A	0,50	A	7,30	A	2,50	4	R	L	P	00	48,44	
	121.29		R.28	ed							65	95	A	2,50	A	7,30	A	0,50	1	18,50	A	0,50	A	7,30	A	2,50	4	R	L	P	00	48,47	
	121.29		R.3.10	ed							65	95	A	2,50	A	7,30	A	0,50	1	18,50	A	0,50	A	7,30	A	2,50	4	R	L	P	00	48,47	
	121.30		I.22.e	5							65	95	A	2,50	A	7,30	A	0,50	1	18,50	A	0,50	A	7,30	A	2,50	4	R	L	P	00	48,48	
	121.30		P.2.c	5							65	95	A	2,50	A	7,30	A	0,50	1	18,50	A	0,50	A	7,30	A	2,50	4	R	L	P	00	48,48	
	121.37		R.3.3	1							65	95	A	2,50	A	7,30	A	0,50	1	18,50	A	0,50	A	7,30	A	2,50	4	R	L	P	00	48,55	
	121.37		R.3.6	1	14	D-I					65	95	A	2,50	A	7,30	A	0,50	1	18,50	A	0,50	A	7,30	A	2,50	4	R	L	P	00	48,55	
	121.55		P.18	7							65	95	A	2,50	A	7,30	A	0,50	1	18,50	A	0,50	A	7,30	A	2,50	4	R	L	P	00	48,74	
Eo. Don Antonio (D)	121.98				23		02		4	S	65	95	A	2,50	A	7,30	A	0,50	1	18,50	A	0,50	A	7,30	A	2,50	4	R	L	P	00	49,17	
	122.00	122									65	95	A	2,50	A	7,30	A	0,50	1	18,50	A	0,50	A	7,30	A	2,50	4	R	L	P	00	49,21	
	122.49				23						65	95	A	2,50	A	7,30	A	0,50	1	18,50	A	0,50	A	7,30	A	2,50	4	R	L	P	00	49,70	
	122.90		P.2.b	1	40	DEI					65	95	A	2,50	A	7,30	A	0,50	1	18,50	A	0,50	A	7,30	A	2,50	4	R	L	P	00	50,12	
	122.90		P.2.b	4	40	DII					65	95	A	2,50	A	7,30	A	0,50	1	18,50	A	0,50	A	7,30	A	2,50	4	R	L	P	00	50,12	
	122.91				40	IEI					65	95	A	2,50	A	7,30	A	0,50	1	18,50	A	0,50	A	7,30	A	2,50	4	R	L	P	00	50,13	
	122.91				40	III					65	95	A	2,50	A	7,30	A	0,50	1	18,50	A	0,50	A	7,30	A	2,50	4	R	L	P	00	50,13	
	122.93		P.2.b	1	02	D					65	95	A	2,50	A	7,30	A	0,50	1	18,50	A	0,50	A	7,30	A	2,50	4	R	L	P	00	50,15	
	122.93		P.2.b	4							65	95	A	2,50	A	7,30	A	0,50	1	18,50	A	0,50	A	7,30	A	2,50	4	R	L	P	00	50,15	
	122.93		P.2.b	7	02	I					65	95	A	2,50	A	7,30	A	0,50	1	18,50	A	0,50	A	7,30	A	2,50	4	R	L	P	00	50,16	
	122.93		P.2.b	4*							65	95	A	2,50	A	7,30	A	0,50	1	18,50	A	0,50	A	7,30	A	2,50	4	R	L	P	00	50,15	
	122.95				40	DEI					65	95	A	2,50	A	7,30	A	0,50	1	18,50	A	0,50	A	7,30	A	2,50	4	R	L	P	00	50,16	
	122.95				40	DII					65	95	A	2,50	A	7,30	A	0,50	1	18,50	A	0,50	A	7,30	A	2,50	4	R	L	P	00	50,16	
	122.96		P.2.b	7	40	IEF					65	95	A	2,50	A	7,30	A	0,50	1	18,50	A	0,50	A	7,30	A	2,50	4	R	L	P	00	50,18	
	122.96		P.2.b	4*	40	III					65	95	A	2,50	A	7,30	A	0,50	1	18,50	A	0,50	A	7,30	A	2,50	4	R	L	P	00	50,18	
Poste SOS (D)	123.00	123			42	D					65	95	A	2,50	A	7,30	A	0,50	1	18,50	A	0,50	A	7,30	A	2,50	4	R	L	P	00	50,21	
	123.00		P.2.b	1	40	DE	(1 pieza)				65	95	A	2,50	A	7,30	A	0,50	1	18,50	A	0,50	A	7,30	A	2,50	4	R	L	P	00	50,21	
	123.16		P.2.b	1	40	DEI					65	95	A	2,50	A	7,30	A	0,50	1	18,50	A	0,50	A	7,30	A	2,50	4	R	L	P	00	50,36	
	123.16		P.2.b	4	40	DII					65	95	A	2,50	A	7,30	A	0,50	1	18,50	A	0,50	A	7,30	A	2,50	4	R	L	P	00	50,36	
	123.17				40	IEI					65	95	A	2,50	A	7,30	A	0,50	1	18,50	A	0,50	A	7,30	A	2,50	4	R	L	P	00	50,36	
	123.17				40	III					65	95	A	2,50	A	7,30	A	0,50	1	18,50	A	0,50	A	7,30	A	2,50	4	R	L	P	00	50,36	
	123.19		P.2.b	1	02	D					65	95	A	2,50	A	7,30	A	0,50	1	18,50	A	0,50	A	7,30	A	2,50	4	R	L	P	00	50,41	
	123.19		P.2.b	4							65	95	A	2,50	A	7,30	A	0,50	1	18,50	A	0,50	A	7,30	A	2,50	4	R	L	P	00	50,41	

LIC. HERNANIA D'ANGELI  
 DIR. GENERAL DE ESPACIOS  
 Y MESA DE ENTRADAS

ANEXO I



Es copia







JURISDICCION		CIRCUITO 9															DISTRITO 01 - 07																		
Descripción	UBICAC.	Placa	SEÑAL		Estructura	INTERSECCION			CUR	ALAMBRADO				CALZADA IZQUIERDA				CANTERO		CALZADA DERECHA				T R O	C F C	R / U	L D Z	T O P	I L U	A C C	A Ñ O	Dist. al origen			
			Tip	Sub		Tip	Ruta	Jur.		Pav.	Tip	Dist	Tip	Dist	Tip	An.	Tip	An.	Tip	An.	Tip	An.	Tip										An.	Tip	An.
	127.13		P.2.b	4	40	IEI					45	75	A	2,50	A	7,30	A	0,50	1	17,00	A	0,50	A	7,30	A	2,50	4	R	L	P	00	54,36			
	127.14		R.15	1							45	75	A	2,50	A	7,30	A	0,50	1	17,00	A	0,50	A	7,30	A	2,50	4	R	L	P	00	54,37			
	127.15		P.2.b	3	40	DEI					45	75	A	2,50	A	7,30	A	0,50	1	17,00	A	0,50	A	7,30	A	2,50	4	R	L	P	00	54,38			
	127.15				40	III					45	75	A	2,50	A	7,30	A	0,50	1	17,00	A	0,50	A	7,30	A	2,50	4	R	L	P	00	54,38			
	127.17				01	D					45	75	A	2,50	A	7,30	A	0,50	1	17,00	A	0,50	A	7,30	A	2,50	4	R	L	P	00	54,40			
	127.17				01	D	(en rama distribuidor)				45	75	A	2,50	A	7,30	A	0,50	1	17,00	A	0,50	A	7,30	A	2,50	4	R	L	P	00	54,40			
	127.17				01	I					45	75	A	2,50	A	7,30	A	0,50	1	17,00	A	0,50	A	7,30	A	2,50	4	R	L	P	00	54,40			
	127.17				01	I	(en rama distribuidor)				45	75	A	2,50	A	7,30	A	0,50	1	17,00	A	0,50	A	7,30	A	2,50	4	R	L	P	00	54,40			
	127.19				40	Dif					45	75	A	2,50	A	7,30	A	0,50	1	17,00	A	0,50	A	7,30	A	2,50	4	R	L	P	00	54,42			
	127.20		P.22.de	5							45	75	A	2,50	A	7,30	A	0,50	1	17,00	A	0,50	A	7,30	A	2,50	4	R	L	P	00	54,43			
	127.20		P.2.b	4*	40	IIf					45	75	A	2,50	A	7,30	A	0,50	1	17,00	A	0,50	A	7,30	A	2,50	4	R	L	P	00	54,43			
			I.6	td							45	75	A	2,50	A	7,30	A	0,50	1	17,00	A	0,50	A	7,30	A	2,50	4	R	L	P	00				
			R.1	sd							45	75	A	2,50	A	7,30	A	0,50	1	17,00	A	0,50	A	7,30	A	2,50	4	R	L	P	00				
			I.6	sd							45	75	A	2,50	A	7,30	A	0,50	1	17,00	A	0,50	A	7,30	A	2,50	4	R	L	P	00				
	127.24				40	DEf					45	75	A	2,50	A	7,30	A	0,50	1	17,00	A	0,50	A	7,30	A	2,50	4	R	L	P	00	54,47			
Briv. Alsina (D)	127.25		P.2.b	1	09	D-I	11		4	A	45	75	A	2,50	A	7,30	A	0,50	1	17,00	A	0,50	A	7,30	A	2,50	4	R	L	P	00	54,48			
	127.25		P.2.b	4	40	DE	(2 piezas)				45	75	A	2,50	A	7,30	A	0,50	1	17,00	A	0,50	A	7,30	A	2,50	4	R	L	P	00	54,48			
	127.25		P.2.b	7	40	IE	(2 piezas)				45	75	A	2,50	A	7,30	A	0,50	1	17,00	A	0,50	A	7,30	A	2,50	4	R	L	P	00	54,48			
	127.25		P.2.b	4*							45	75	A	2,50	A	7,30	A	0,50	1	17,00	A	0,50	A	7,30	A	2,50	4	R	L	P	00	54,48			
	127.25		EV	6			(sobre puente)				45	75	A	2,50	A	7,30	A	0,50	1	17,00	A	0,50	A	7,30	A	2,50	4	R	L	P	00	54,48			
			I.6	ei							45	75	A	2,50	A	7,30	A	0,50	1	17,00	A	0,50	A	7,30	A	2,50	4	R	L	P	00				
			I.6	li							45	75	A	2,50	A	7,30	A	0,50	1	17,00	A	0,50	A	7,30	A	2,50	4	R	L	P	00				
			I.2	li							45	75	A	2,50	A	7,30	A	0,50	1	17,00	A	0,50	A	7,30	A	2,50	4	R	L	P	00				
			R.27	si							45	75	A	2,50	A	7,30	A	0,50	1	17,00	A	0,50	A	7,30	A	2,50	4	R	L	P	00				
			R.1	si							45	75	A	2,50	A	7,30	A	0,50	1	17,00	A	0,50	A	7,30	A	2,50	4	R	L	P	00				
			I.6	ti							45	75	A	2,50	A	7,30	A	0,50	1	17,00	A	0,50	A	7,30	A	2,50	4	R	L	P	00				
lapada por talud	127.28				01	I	(en rama distribuidor)				45	75	A	2,50	A	7,30	A	0,50	1	17,00	A	0,50	A	7,30	A	2,50	4	R	L	P	00	54,51			
	127.33				01	D	(en rama distribuidor)				45	75	A	2,50	A	7,30	A	0,50	1	17,00	A	0,50	A	7,30	A	2,50	4	R	L	P	00	54,56			
	127.35		P.2.b	5	40	IEf					45	75	A	2,50	A	7,30	A	0,50	1	17,00	A	0,50	A	7,30	A	2,50	4	R	L	P	00	54,58			
	127.35		P.22.de	3							45	75	A	2,50	A	7,30	A	0,50	1	17,00	A	0,50	A	7,30	A	2,50	4	R	L	P	00	54,58			
	127.40		R.15	7							45	75	A	2,50	A	7,30	A	0,50	1	17,00	A	0,50	A	7,30	A	2,50	4	R	L	P	00	54,64			
	127.41		I.22.e	5							45	75	A	2,50	A	7,30	A	0,50	1	17,00	A	0,50	A	7,30	A	2,50	4	R	L	P	00	54,64			
	127.41		P.2.c	5							45	75	A	2,50	A	7,30	A	0,50	1	17,00	A	0,50	A	7,30	A	2,50	4	R	L	P	00	54,64			
	127.41		I.6	6	37	IE					45	75	A	2,50	A	7,30	A	0,50	1	17,00	A	0,50	A	7,30	A	2,50	4	R	L	P	00	54,64			
	127.41				40	IE	(1 pieza)				45	75	A	2,50	A	7,30	A	0,50	1	17,00	A	0,50	A	7,30	A	2,50	4	R	L	P	00	54,64			
	127.41		R.28	1							45	75	A	2,50	A	7,30	A	0,50	1	17,00	A	0,50	A	7,30	A	2,50	4	R	L	P	00	54,64			
	127.41		R.3.10	1							45	75	A	2,50	A	7,30	A	0,50	1	17,00	A	0,50	A	7,30	A	2,50	4	R	L	P	00	54,64			
	127.53		R.3.3	1							45	75	A	2,50	A	7,30	A	0,50	1	17,00	A	0,50	A	7,30	A	2,50	4	R	L	P	00	54,70			
	127.53		R.3.6	1							45	75	A	2,50	A	7,30	A	0,50	1	17,00	A	0,50	A	7,30	A	2,50	4	R	L	P	00	54,76			
	127.53		I.6	7							45	75	A	2,50	A	7,30	A	0,50	1	17,00	A	0,50	A	7,30	A	2,50	4	R	L	P	00	54,78			
	127.61		P.18	7							45	75	A	2,50	A	7,30	A	0,50	1	17,00	A	0,50	A	7,30	A	2,50	4	R	L	P	00	54,84			
	127.67		I.6	1							45	75	A	2,50	A	7,30	A	0,50	1	17,00	A	0,50	A	7,30	A	2,50	4	R	L	P	00	54,91			

DIR. GENERAL DE DESPACHOS Y MESA DE ENTRADAS

67

ANEXO I

Es copia









27/11/2008

RN N° 9 KM. 110,00 - 170,00

11 de 26

Descripción	UBICAC.	Placa	SEÑAL		STRUCT.		INTERSECCION		SECCION	C	U	R	ALAMBRADO		CALZADA IZQUIERDA				CANTERO		CALZADA DERECHA				T	R	O	C	F	U	L	D	Z	T	O	P	L	U	A	C	A	N	O	Dist. al origen																	
			Tip	Ub	Tip	Ub	Tip	Ub					Tip	Ub	Tip	Ub	Tip	Ub	Tip	An.	Tip	An.	Tip	An.																					Tip	An.	Tip	An.	Tip	An.	Tip	An.	Tip	An.	Tip	An.	Tip	An.	Tip	An.	
			IZQ.	DER.	B. IZQ.	PAVIM.	B. DER.	B. IZQ.					PAVIM.	B. DER.	B. IZQ.	PAVIM.	B. DER.	B. IZQ.	PAVIM.	B. DER.	B. IZQ.	PAVIM.	B. DER.	B. IZQ.																					PAVIM.	B. DER.	B. IZQ.	PAVIM.	B. DER.	B. IZQ.	PAVIM.	B. DER.	B. IZQ.	PAVIM.	B. DER.	B. IZQ.	PAVIM.	B. DER.	B. IZQ.	PAVIM.	B. DER.
			Tip	Dist	Tip	Dist	Tip	An.					Tip	An.	Tip	An.	Tip	An.	Tip	An.	Tip	An.	Tip	An.																					Tip	An.	Tip	An.	Tip	An.	Tip	An.	Tip	An.	Tip	An.	Tip	An.	Tip	An.	Tip
	134.57		T.3'	7									65	55	A	2,50	A	7,30	A	0,50	1	16,50	A	0,50	A	7,30	A	2,50	4	R	L	P	00	61,83																											
	134.65		T.S	7							2		65	55	A	2,50	A	7,30	A	0,50	1	16,50	A	0,50	A	7,30	A	2,50	4	R	L	P	00	61,91																											
	134.73		P.2.b	1	01	D							65	55	A	2,50	A	7,30	A	0,50	1	16,50	A	0,50	A	7,30	A	2,50	4	R	L	P	00	61,99																											
	134.73		P.2.b	4									65	55	A	2,50	A	7,30	A	0,50	1	16,50	A	0,50	A	7,30	A	2,50	4	R	L	P	00	61,99																											
	134.73		P.2.b	7	01	I							65	55	A	2,50	A	7,30	A	0,50	1	16,50	A	0,50	A	7,30	A	2,50	4	R	L	P	00	61,99																											
	134.73		P.2.b	4*									65	55	A	2,50	A	7,30	A	0,50	1	16,50	A	0,50	A	7,30	A	2,50	4	R	L	P	00	61,99																											
	134.80										3		65	55	A	2,50	A	7,30	A	0,50	1	16,50	A	0,50	A	7,30	A	2,50	4	R	L	P	00	62,06																											
	135.00	135											65	55	A	2,50	A	7,30	A	0,50	1	16,50	A	0,50	A	7,30	A	2,50	4	R	L	P	00	62,24																											
	135.51		S.O.S	1									65	55	A	2,50	A	7,30	A	0,50	1	16,50	A	0,50	A	7,30	A	2,50	4	R	L	P	00	62,76																											
	135.89				14	D-I							65	55	A	2,50	A	7,30	A	0,50	1	16,50	A	0,50	A	7,30	A	2,50	4	R	L	P	00	63,15																											
	136.00	136	T.3	7									65	55	A	2,50	A	7,30	A	0,50	1	16,50	A	0,50	A	7,30	A	2,50	4	R	L	P	00	63,25																											
	136.37		P.18	1									65	55	A	2,50	A	7,30	A	0,50	1	16,50	A	0,50	A	7,30	A	2,50	4	R	L	P	00	63,63																											
	136.53		R.3.3	7									65	55	A	2,50	A	7,30	A	0,50	1	16,50	A	0,50	A	7,30	A	2,50	4	R	L	P	00	63,79																											
	136.53		R.3.6	7									65	55	A	2,50	A	7,30	A	0,50	1	16,50	A	0,50	A	7,30	A	2,50	4	R	L	P	00	63,79																											
	136.58		I.22.e	3									65	55	A	2,50	A	7,30	A	0,50	1	16,50	A	0,50	A	7,30	A	2,50	4	R	L	P	00	63,84																											
	136.58		P.2.c	3									65	55	A	2,50	A	7,30	A	0,50	1	16,50	A	0,50	A	7,30	A	2,50	4	R	L	P	00	63,84																											
	136.61		R.15	1									65	55	A	2,50	A	7,30	A	0,50	1	16,50	A	0,50	A	7,30	A	2,50	4	R	L	P	00	63,87																											
	136.62		R.28	7									65	55	A	2,50	A	7,30	A	0,50	1	16,50	A	0,50	A	7,30	A	2,50	4	R	L	P	00	63,88																											
	136.62		R.3.10	7									65	55	A	2,50	A	7,30	A	0,50	1	16,50	A	0,50	A	7,30	A	2,50	4	R	L	P	00	63,88																											
	136.70		R.2	sd	01	I	(en empalme colector)						65	55	A	2,50	A	7,30	A	0,50	1	16,50	A	0,50	A	7,30	A	2,50	4	R	L	P	00	63,96																											
	136.72		P.22.de	5									65	55	A	2,50	A	7,30	A	0,50	1	16,50	A	0,50	A	7,30	A	2,50	4	R	L	P	00	63,99																											
	136.84				23	i							65	55	A	2,50	A	7,30	A	0,50	1	16,50	A	0,50	A	7,30	A	2,50	4	R	L	P	00	64,11																											
	136.84				24	i							65	55	A	2,50	A	7,30	A	0,50	1	16,50	A	0,50	A	7,30	A	2,50	4	R	L	P	00	64,11																											
	136.85		B.N.0	2			(sobre puente)						65	55	A	2,50	A	7,30	A	0,50	1	16,50	A	0,50	A	7,30	A	2,50	4	R	L	P	00	64,12																											
B/niv. camino rural	136.85		P.2.b	1	09	D-I	14		4	A			65	55	A	2,50	A	7,30	A	0,50	1	16,50	A	0,50	A	7,30	A	2,50	4	R	L	P	00	64,12																											
	136.85		P.2.b	1	40	DE	(2 piezas)						65	55	A	2,50	A	7,30	A	0,50	1	16,50	A	0,50	A	7,30	A	2,50	4	R	L	P	00	64,12																											
	136.85		P.2.b	4									65	55	A	2,50	A	7,30	A	0,50	1	16,50	A	0,50	A	7,30	A	2,50	4	R	L	P	00	64,12																											
	136.85		P.2.b	7	40	IE	(2 piezas)						65	55	A	2,50	A	7,30	A	0,50	1	16,50	A	0,50	A	7,30	A	2,50	4	R	L	P	00	64,12																											
	136.85		P.2.b	7									65	55	A	2,50	A	7,30	A	0,50	1	16,50	A	0,50	A	7,30	A	2,50	4	R	L	P	00	64,12																											
	136.85		P.2.b	4*									65	55	A	2,50	A	7,30	A	0,50	1	16,50	A	0,50	A	7,30	A	2,50	4	R	L	P	00	64,12																											
	136.86				23	f							65	55	A	2,50	A	7,30	A	0,50	1	16,50	A	0,50	A	7,30	A	2,50	4	R	L	P	00	64,13																											
	136.86				24	f							65	55	A	2,50	A	7,30	A	0,50	1	16,50	A	0,50	A	7,30	A	2,50	4	R	L	P	00	64,13																											
	136.97		P.22.de	3									65	55	A	2,50	A	7,30	A	0,50	1	16,50	A	0,50	A	7,30	A	2,50	4	R	L	P	00	64,24																											
	137.00	137	R.2	si	01	I	(en empalme colector)						65	55	A	2,50	A	7,30	A	0,50	1	16,50	A	0,50	A	7,30	A	2,50	4	R	L	P	00	64,26																											
	137.07		R.28	1									65	55	A	2,50	A	7,30	A	0,50	1	16,50	A	0,50	A	7,30	A	2,50	4	R	L	P	00	64,32																											
	137.07		R.3.10	1									65	55	A	2,50	A	7,30	A	0,50	1	16,50	A	0,50	A	7,30	A	2,50	4	R	L	P	00	64,32																											
	137.08		R.15	7									65	55	A	2,50	A	7,30	A	0,50	1	16,50	A	0,50	A	7,30	A	2,50	4	R	L	P	00	64,35																											
	137.12		I.22.e	5									65	55	A	2,50	A	7,30	A	0,50	1	16,50	A	0,50	A	7,30	A	2,50	4	R	L	P	00	64,37																											
	137.12		P.2.c	5									65	55	A	2,50	A	7,30	A	0,50	1	16,50	A	0,50	A	7,30	A	2,50	4	R	L	P	00	64,37																											
	137.16		R.3.3	1									65	55	A	2,50	A	7,30	A	0,50	1	16,50	A	0,50	A	7,30	A	2,50	4	R	L	P	00	64,41																											
	137.16		R.3.6	1									65	55	A	2,50	A	7,30	A	0,50	1	16,50	A	0,50	A	7,30	A	2,50	4	R	L	P	00	64,41																											
	137.38		P.18	7									65	55	A	2,50	A	7,30	A	0,50	1	16,50	A	0,50	A	7,30	A	2,50	4	R	L	P	00	64,44																											

DIR. GENERAL DE DESPACHO

LIC. HERNAN A. D'ANGELO ANEXO I

Es copia



JURISDICCION		RUTA 9										DISTRITO 01 - 07																											
Descripción	UBICAC.	Placa	SEÑAL		Estruct.	S. I.	INTERSECCION			CUR	ALAMBRADO				CALZADA IZQUIERDA				CALZADA DERECHA				T	C	R	L	D	Z	T	O	P	I	L	A	C	A	Ñ	Dist. al origen	
			Tip	U			Tip	U	Ruta		Jur	Pav	IZQ.	DER.	B. IZQ.	PAVIM.	B. DER.	B. IZQ.	PAVIM.	B. DER.	B. IZQ.	PAVIM.																	B. DER.
			Tip	Dist			Tip	An.	Tip		An.	Tip	An.	Tip	An.	Tip	An.	Tip	An.	Tip	An.	Tip																	An.
Contador Transito (C)	137.67				43	C						65	55	A	2,50	A	7,30	A	0,50	1	16,50	A	0,50	A	7,30	A	2,50	4	R	L	P	00	64,93						
	137.67		P.2.b	4	40	DI (2 piezas)						65	55	A	2,50	A	7,30	A	0,50	1	16,50	A	0,50	A	7,30	A	2,50	4	R	L	P	00	64,93						
	137.67		P.2.b	4*	40	II (2 piezas)						65	55	A	2,50	A	7,30	A	0,50	1	16,50	A	0,50	A	7,30	A	2,50	4	R	L	P	00	64,93						
	137.73				23	02		4	S			65	55	A	2,50	A	7,30	A	0,50	1	16,50	A	0,50	A	7,30	A	2,50	4	R	L	P	00	64,99						
Poste SOS (I)	138.00	138			42	I						65	55	A	2,50	A	7,30	A	0,50	1	16,50	A	0,50	A	7,30	A	2,50	4	R	L	P	00	65,24						
	138.00		P.2.b	7	40	IE (1 pieza)						65	55	A	2,50	A	7,30	A	0,50	1	16,50	A	0,50	A	7,30	A	2,50	4	R	L	P	00	65,24						
	138.20				24	I						65	55	A	2,50	A	7,30	A	0,50	1	16,50	A	0,50	A	7,30	A	2,50	4	R	L	P	00	65,44						
	138.78				14	D-I						65	55	A	2,50	A	7,30	A	0,50	1	16,50	A	0,50	A	7,30	A	2,50	4	R	L	P	00	66,03						
	138.94				23							65	55	A	2,50	A	7,30	A	0,50	1	16,50	A	0,50	A	7,30	A	2,50	4	R	L	P	00	66,19						
	139.00	139	T.13g	1								65	55	A	2,50	A	7,30	A	0,50	1	16,50	A	0,50	A	7,30	A	2,50	4	R	L	P	00	66,25						
	139.47		P.2.b	1	01	D						65	55	A	2,50	A	7,30	A	0,50	1	16,50	A	0,50	A	7,30	A	2,50	4	R	L	P	00	66,73						
	139.47		P.2.b	4								65	55	A	2,50	A	7,30	A	0,50	1	16,50	A	0,50	A	7,30	A	2,50	4	R	L	P	00	66,73						
	139.47				01	I						65	55	A	2,50	A	7,30	A	0,50	1	16,50	A	0,50	A	7,30	A	2,50	4	R	L	P	00	66,73						
	139.47		P.2.b	7	40	IE (1 pieza)						65	55	A	2,50	A	7,30	A	0,50	1	16,50	A	0,50	A	7,30	A	2,50	4	R	L	P	00	66,73						
139.47		P.2.b	4*	40	II (1 pieza)						65	55	A	2,50	A	7,30	A	0,50	1	16,50	A	0,50	A	7,30	A	2,50	4	R	L	P	00	66,73							
139.48					02			4	S		65	55	A	2,50	A	7,30	A	0,50	1	16,50	A	0,50	A	7,30	A	2,50	4	R	L	P	00	66,74							
139.48					03			4	S		65	55	A	2,50	A	7,30	A	0,50	1	16,50	A	0,50	A	7,30	A	2,50	4	R	L	P	00	66,74							
139.49				01	D						65	55	A	2,50	A	7,30	A	0,50	1	16,50	A	0,50	A	7,30	A	2,50	4	R	L	P	00	66,75							
140.00	140										65	55	A	2,50	A	7,30	A	0,50	1	16,50	A	0,50	A	7,30	A	2,50	4	R	L	P	00	67,25							
Contador transito (D)	140.49				43	D					65	55	A	2,50	A	7,30	A	0,50	1	16,50	A	0,50	A	7,30	A	2,50	4	R	L	P	00	67,75							
Contador transito (I)	140.49				43	I					65	55	A	2,50	A	7,30	A	0,50	1	16,50	A	0,50	A	7,30	A	2,50	4	R	L	P	00	67,75							
140.81		I.6	2	17	D						65	55	A	2,50	A	7,30	A	0,50	1	16,50	A	0,50	A	7,30	A	2,50	4	R	L	P	00	68,08							
140.81		I.6	2								65	55	A	2,50	A	7,30	A	0,50	1	16,50	A	0,50	A	7,30	A	2,50	4	R	L	P	00	68,08							
140.81		P.2.b	1	40	DE (1 pieza)						65	55	A	2,50	A	7,30	A	0,50	1	16,50	A	0,50	A	7,30	A	2,50	4	R	L	P	00	68,08							
140.81		P.2.b	4	40	DI (1 pieza)						65	55	A	2,50	A	7,30	A	0,50	1	16,50	A	0,50	A	7,30	A	2,50	4	R	L	P	00	68,08							
140.88		T.13g	1								65	55	A	2,50	A	7,30	A	0,50	1	16,50	A	0,50	A	7,30	A	2,50	4	R	L	P	00	68,15							
140.90		T.S	1								65	55	A	2,50	A	7,30	A	0,50	1	16,50	A	0,50	A	7,30	A	2,50	4	R	L	P	00	68,17							
140.90				14	D-I						65	55	A	2,50	A	7,30	A	0,50	1	16,50	A	0,50	A	7,30	A	2,50	4	R	L	P	00	68,17							
140.95				23	02			4	T		65	55	A	2,50	A	7,30	A	0,50	1	16,50	A	0,50	A	7,30	A	2,50	4	R	L	P	00	68,29							
140.96		I.6	6	17	I						65	55	A	2,50	A	7,30	A	0,50	1	16,50	A	0,50	A	7,30	A	2,50	4	R	L	P	00	68,23							
140.96		I.6	6								65	55	A	2,50	A	7,30	A	0,50	1	16,50	A	0,50	A	7,30	A	2,50	4	R	L	P	00	68,23							
140.96		P.2.b	7	40	IE (1 pieza)						65	55	A	2,50	A	7,30	A	0,50	1	16,50	A	0,50	A	7,30	A	2,50	4	R	L	P	00	68,23							
140.96		P.2.b	4*	40	II (1 pieza)						65	55	A	2,50	A	7,30	A	0,50	1	16,50	A	0,50	A	7,30	A	2,50	4	R	L	P	00	68,23							
141.00	141	I.6	2	37	DE						65	55	A	2,50	A	7,30	A	0,50	1	16,50	A	0,50	A	7,30	A	2,50	4	R	L	P	00	68,26							
141.00		P.2.b	1	40	DE (1 pieza)						65	55	A	2,50	A	7,30	A	0,50	1	16,50	A	0,50	A	7,30	A	2,50	4	R	L	P	00	68,26							
141.14		P.18	1								65	55	A	2,50	A	7,30	A	0,50	1	16,50	A	0,50	A	7,30	A	2,50	4	R	L	I	P	00	68,46						
141.19		I.6	1								65	55	A	2,50	A	7,30	A	0,50	1	16,50	A	0,50	A	7,30	A	2,50	4	R	L	I	P	00	68,45						
141.19		I.2	1								65	55	A	2,50	A	7,30	A	0,50	1	16,50	A	0,50	A	7,30	A	2,50	4	R	L	I	P	00	68,45						
141.20		P.2.b	1	01	D						65	55	A	2,50	A	7,30	A	0,50	1	16,50	A	0,50	A	7,30	A	2,50	4	R	L	I	P	00	68,46						
141.20		P.2.b	4								65	55	A	2,50	A	7,30	A	0,50	1	16,50	A	0,50	A	7,30	A	2,50	4	R	L	I	P	00	68,46						
141.20		P.2.b	4*	01	I						65	55	A	2,50	A	7,30	A	0,50	1	16,50	A	0,50	A	7,30	A	2,50	4	R	L	I	P	00	68,46						
141.21		R.3.3	7								65	55	A	2,50	A	7,30	A	0,50	1	16,50	A	0,50	A	7,30	A	2,50	4	R	L	I	P	00	68,47						

LIC. HERNAN A. D'ANGELI  
DIR. GENERAL DE DESPACHO  
Y MESA DE ENTRADAS

ANEXO I



copia

JURISDICCION		RUTA 9										DISTRITO 01 - 07																									
Descripción	UBICAC.	Placa	SEÑAL		Estructura		INTERSECCION			C U R	ALAMBRADO		CALZADA IZQUIERDA				CANTERO		CALZADA DERECHA				T R O	C F C	R / U	L D Z	T O P	I L U	A C C	A Ñ O	Dist. al origen						
			Tip	Ub.	Tip	Ub.	Tip	Ruta	Jur.		Pav	IZQ.	DER.	B. IZQ.	PAVIM.	B. DER.	B. IZQ.	PAVIM.	B. DER.	Tip	An.	Tip										An.	Tip	An.	Tip	An.	
			Tip	Dist	Tip	Dist	Tip	An.	Tip		An.	Tip	An.	Tip	An.	Tip	An.	Tip	An.	Tip	An.	Tip										An.	Tip	An.	Tip	An.	
	141.21		R.3.6	7								65	55	A	2,50	A	7,30	A	0,50	1	16,50	A	0,50	A	7,30	A	2,50	4	R								68,47
	141.27		R.28	7								65	55	A	2,50	A	7,30	A	0,50	1	16,50	A	0,50	A	7,30	A	2,50	4	R							68,54	
	141.27		R.3.10	7								65	55	A	2,50	A	7,30	A	0,50	1	16,50	A	0,50	A	7,30	A	2,50	4	R							68,54	
	141.30		I.6	2	37	DE						65	55	A	2,50	A	7,30	A	0,50	1	16,50	A	0,50	A	7,30	A	2,50	4	R							68,57	
	141.30		I.22.e	3								65	55	A	2,50	A	7,30	A	0,50	1	16,50	A	0,50	A	7,30	A	2,50	4	R							68,57	
	141.30		P.2.c	3								65	55	A	2,50	A	7,30	A	0,50	1	16,50	A	0,50	A	7,30	A	2,50	4	R							68,57	
	141.35		R.15	1								65	55	A	2,50	A	7,30	A	0,50	1	16,50	A	0,50	A	7,30	A	2,50	4	R							68,62	
	141.39		P.22.de	5	01	I						65	55	A	2,50	A	7,30	A	0,50	1	16,50	A	0,50	A	7,30	A	2,50	4	R							68,66	
	141.46				01	D						65	55	A	2,50	A	7,30	A	0,50	1	16,50	A	0,50	A	7,30	A	2,50	4	R							68,73	
			I.6	td								65	55	A	2,50	A	7,30	A	0,50	1	16,50	A	0,50	A	7,30	A	2,50	4	U								
			R.1	sd								65	55	A	2,50	A	7,30	A	0,50	1	16,50	A	0,50	A	7,30	A	2,50	4	U								
			I.6	sd								65	55	A	2,50	A	7,30	A	0,50	1	16,50	A	0,50	A	7,30	A	2,50	4	U								
			R.28	sd								65	55	A	2,50	A	7,30	A	0,50	1	16,50	A	0,50	A	7,30	A	2,50	4	U								
			I.6	td								65	55	A	2,50	A	7,30	A	0,50	1	16,50	A	0,50	A	7,30	A	2,50	4	U								
			I.6	ti								65	55	A	2,50	A	7,30	A	0,50	1	16,50	A	0,50	A	7,30	A	2,50	4	U								
R.P. 41 - Baradero (D)	141.51		P.2.b	1	09	D-I	11	41	2	A		65	55	A	2,50	A	7,30	A	0,50	1	16,50	A	0,50	A	7,30	A	2,50	4	R							68,78	
	141.51		P.2.b	1	40	DE						65	55	A	2,50	A	7,30	A	0,50	1	16,50	A	0,50	A	7,30	A	2,50	4	R							68,78	
	141.51		P.2.b	4								65	55	A	2,50	A	7,30	A	0,50	1	16,50	A	0,50	A	7,30	A	2,50	4	R							68,78	
	141.51		P.2.b	7	40	IE						65	55	A	2,50	A	7,30	A	0,50	1	16,50	A	0,50	A	7,30	A	2,50	4	R							68,78	
	141.51		P.2.b	7								65	55	A	2,50	A	7,30	A	0,50	1	16,50	A	0,50	A	7,30	A	2,50	4	R							68,78	
	141.51		P.2.b	4*								65	55	A	2,50	A	7,30	A	0,50	1	16,50	A	0,50	A	7,30	A	2,50	4	R							68,78	
	141.56		P.22.de	3	01	D						65	55	A	2,50	A	7,30	A	0,50	1	16,50	A	0,50	A	7,30	A	2,50	4	R							68,83	
			P.7.a.i	ti								65	55	A	2,50	A	7,30	A	0,50	1	16,50	A	0,50	A	7,30	A	2,50	4	U								
			I.6	ei								65	55	A	2,50	A	7,30	A	0,50	1	16,50	A	0,50	A	7,30	A	2,50	4	U								
			I.6	ei								65	55	A	2,50	A	7,30	A	0,50	1	16,50	A	0,50	A	7,30	A	2,50	4	U								
			I.3	ei								65	55	A	2,50	A	7,30	A	0,50	1	16,50	A	0,50	A	7,30	A	2,50	4	U								
			R.28	ei								65	55	A	2,50	A	7,30	A	0,50	1	16,50	A	0,60	A	7,30	A	2,50	4	U								
			R.1	ei								65	55	A	2,50	A	7,30	A	0,50	1	16,50	A	0,50	A	7,30	A	2,50	4	U								
			I.6	ti								65	55	A	2,50	A	7,30	A	0,50	1	16,50	A	0,50	A	7,30	A	2,50	4	U								
			I.6	td								65	55	A	2,50	A	7,30	A	0,50	1	16,50	A	0,50	A	7,30	A	2,50	4	U								
			I.6	ed								65	55	A	2,50	A	7,30	A	0,50	1	16,50	A	0,50	A	7,30	A	2,50	4	U								
			I.6	td								65	55	A	2,50	A	7,30	A	0,50	1	16,50	A	0,50	A	7,30	A	2,50	4	U								
			I.2	td								65	55	A	2,50	A	7,30	A	0,50	1	16,50	A	0,50	A	7,30	A	2,50	4	U								
	141.63		P.22.de	3	01	I						65	55	A	2,50	A	7,30	A	0,50	1	16,50	A	0,50	A	7,30	A	2,50	4	U							68,90	
	141.68		R.15	7								65	55	A	2,50	A	7,30	A	0,50	1	16,50	A	0,50	A	7,30	A	2,50	4	U							68,95	
	141.72		I.22.e	5								65	55	A	2,50	A	7,30	A	0,50	1	16,50	A	0,50	A	7,30	A	2,50	4	U							68,99	
	141.72		P.2.c	5								65	55	A	2,50	A	7,30	A	0,50	1	16,50	A	0,50	A	7,30	A	2,50	4	U							68,99	
	141.72		I.6	6	37	IE						65	55	A	2,50	A	7,30	A	0,50	1	16,50	A	0,50	A	7,30	A	2,50	4	U							68,99	
	141.72				40	IE						65	55	A	2,50	A	7,30	A	0,50	1	16,50	A	0,50	A	7,30	A	2,50	4	U							68,99	
	141.73		R.28	1								65	55	A	2,50	A	7,30	A	0,50	1	16,50	A	0,50	A	7,30	A	2,50	4	U							69,00	
	141.73		R.3.10	1								65	55	A	2,50	A	7,30	A	0,50	1	16,50	A	0,50	A	7,30	A	2,50	4	U							69,00	
	141.77		R.3.3	1								65	55	A	2,50	A	7,30	A	0,50	1	16,50	A	0,50	A	7,30	A	2,50	4	U							69,04	

LIC. HERNAN A. B. ANGELO 7 ANEXO I  
 DIR. GENERAL DE DESPACHO



JURISDICCION 1


RUTA 150

DISTRITO 01 - 07

Descripción	UBICAC.	Placa	SEÑAL		struct.	INTERSECCION		C U R	ALAMBRADO		CALZADA IZQUIERDA				CANTERO		CALZADA DERECHA			T R O	C F C	R / U	L D Z	T O P	I L U	A C C	A N O	Dist. al origen				
			Tip	Us		Tip	Nota		Tip	An.	Tip	An.	Tip	An.	Tip	An.	Tip	An.	Tip										An.	Tip	An.	
			Tip	Dist		Tip	An.		Tip	An.	Tip	An.	Tip	An.	Tip	An.	Tip	An.	Tip										An.	Tip	An.	
	141.77		R.3.6	1					65	55	A	2,50	A	7,30	A	0,50	1	16,50	A	0,50	A	7,30	A	2,50	4	U	L	1	P	00	69,04	
	141.85		T.13g	1					65	55	A	2,50	A	7,30	A	0,50	1	16,50	A	0,50	A	7,30	A	2,50	4	U	L	2	P	00	69,13	
	141.87		I.6	7					65	55	A	2,50	A	7,30	A	0,50	1	16,50	A	0,50	A	7,30	A	2,50	4	U	L		P	00	69,15	
	141.87		I.2	7					65	55	A	2,50	A	7,30	A	0,50	1	16,50	A	0,50	A	7,30	A	2,50	4	U	L		P	00	69,15	
	141.93		I.6	2	17	D			65	55	A	2,50	A	7,30	A	0,50	1	16,50	A	0,50	A	7,30	A	2,50	4	U	L		P	00	69,21	
	141.93		I.6	2					65	55	A	2,50	A	7,30	A	0,50	1	16,50	A	0,50	A	7,30	A	2,50	4	U	L		P	00	69,21	
	141.93		P.2.b	1	40	DE	(2 piezas)		65	55	A	2,50	A	7,30	A	0,50	1	16,50	A	0,50	A	7,30	A	2,50	4	U	L		P	00	69,21	
	141.93		P.2.b	4	40	DI	(2 piezas)		65	55	A	2,50	A	7,30	A	0,50	1	16,50	A	0,50	A	7,30	A	2,50	4	U	L		P	00	69,21	
	141.93		P.18	7					65	55	A	2,50	A	7,30	A	0,50	1	16,50	A	0,50	A	7,30	A	2,50	4	U	L		P	00	69,21	
	141.95				14	D-I			65	55	A	2,50	A	7,30	A	0,50	1	16,50	A	0,50	A	7,30	A	2,50	4	U	L		P	00	69,23	
	142.00	142							65	55	A	2,50	A	7,30	A	0,50	1	16,50	A	0,50	A	7,30	A	2,50	4	U	L		P	00	69,26	
	142.06		I.6	6	37	IE			65	55	A	2,50	A	7,30	A	0,50	1	16,50	A	0,50	A	7,30	A	2,50	4	U	L		P	00	69,32	
	142.06		P.2.b	7	40	IE	(1 pieza)		65	55	A	2,50	A	7,30	A	0,50	1	16,50	A	0,50	A	7,30	A	2,50	4	U	L		P	00	69,32	
	142.08		I.6	7					65	55	A	2,50	A	7,30	A	0,50	1	16,50	A	0,50	A	7,30	A	2,50	4	U	L		P	00	69,34	
E.G.3	142.08				23	02		1	A	65	55	A	2,50	A	7,30	A	0,50	1	16,50	A	0,50	A	7,30	A	2,50	4	U	L		P	00	69,34
E.G.3	142.18				23	02		1	A	65	55	A	2,50	A	7,30	A	0,50	1	16,50	A	0,50	A	7,30	A	2,50	4	U	L		P	00	69,44
	142.19				40	DEI			65	55	A	2,50	A	7,30	A	0,50	1	16,50	A	0,50	A	7,30	A	2,50	4	U	L		P	00	69,45	
	142.23		I.6	1	40	DEF			65	55	A	2,50	A	7,30	A	0,50	1	16,50	A	0,50	A	7,30	A	2,50	4	U	L		P	00	69,49	
	142.31		I.6	6	17	I			65	55	A	2,50	A	7,30	A	0,50	1	16,50	A	0,50	A	7,30	A	2,50	4	U	L		P	00	69,57	
	142.31		I.6	6					65	55	A	2,50	A	7,30	A	0,50	1	16,50	A	0,50	A	7,30	A	2,50	4	U	L		P	00	69,57	
	142.31		P.2.b	7	40	IE	(2 piezas)		65	55	A	2,50	A	7,30	A	0,50	1	16,50	A	0,50	A	7,30	A	2,50	4	U	L		P	00	69,57	
	142.31		P.2.b	4*	40	II	(2 piezas)		65	55	A	2,50	A	7,30	A	0,50	1	16,50	A	0,50	A	7,30	A	2,50	4	U	L		P	00	69,57	
	142.64		I.6	6	37	IE			65	55	A	2,50	A	7,30	A	0,60	1	16,50	A	0,50	A	7,30	A	2,50	4	U	L		P	00	69,91	
	142.64		P.2.b	7	40	IE	(1 pieza)		65	55	A	2,50	A	7,30	A	0,50	1	16,50	A	0,50	A	7,30	A	2,50	4	U	L		P	00	69,91	
Poste SOS (D)	143.00	143	P.2.b	1	42	D			65	55	A	2,50	A	7,30	A	0,50	1	16,50	A	0,50	A	7,30	A	2,50	4	R	L		P	00	70,26	
	143.00				40	DE	(1 pieza)		65	55	A	2,50	A	7,30	A	0,50	1	16,50	A	0,50	A	7,30	A	2,50	4	R	L		P	00	70,26	
	143.00		T.3	7					65	55	A	2,50	A	7,30	A	0,50	1	16,50	A	0,50	A	7,30	A	2,50	4	R	L		P	00	70,26	
	143.42		P.18	1					1	65	55	A	2,50	A	7,30	A	0,50	1	16,50	A	0,50	A	7,30	A	2,50	4	R	L		P	00	70,68
	143.51		I.6	1					65	55	A	2,50	A	7,30	A	0,50	1	16,50	A	0,50	A	7,30	A	2,50	4	R	L		P	00	70,77	
	143.57		R.3.3	7					65	55	A	2,50	A	7,30	A	0,50	1	16,50	A	0,50	A	7,30	A	2,50	4	R	L		P	00	70,84	
	143.57		R.3.6	7					65	55	A	2,50	A	7,30	A	0,50	1	16,50	A	0,50	A	7,30	A	2,50	4	R	L		P	00	70,84	
	143.62		I.22.e	3					65	55	A	2,50	A	7,30	A	0,50	1	16,50	A	0,50	A	7,30	A	2,50	4	R	L		P	00	70,88	
	143.62		P.2.c	3					65	55	A	2,50	A	7,30	A	0,50	1	16,50	A	0,50	A	7,30	A	2,50	4	R	L		P	00	70,88	
	143.67		R.15	1					3	65	55	A	2,50	A	7,30	A	0,50	1	16,50	A	0,50	A	7,30	A	2,50	4	R	L		P	00	70,94
	143.69		R.28	7					65	55	A	2,50	A	7,30	A	0,50	1	16,50	A	0,50	A	7,30	A	2,50	4	R	L		P	00	70,98	
	143.69		R.3.10	7					65	55	A	2,50	A	7,30	A	0,50	1	16,50	A	0,50	A	7,30	A	2,50	4	R	L		P	00	70,98	
	143.73		R.28	sd	01	D	(en empalme colectora)		65	55	A	2,50	A	7,30	A	0,50	1	16,50	A	0,50	A	7,30	A	2,50	4	R	L		P	00	71,00	
	143.73				01	I	(en empalme colectora)		65	55	A	2,50	A	7,30	A	0,50	1	16,50	A	0,50	A	7,30	A	2,50	4	R	L		P	00	71,00	
	143.74		R.1	sd					65	55	A	2,50	A	7,30	A	0,50	1	16,50	A	0,50	A	7,30	A	2,50	4	R	L		P	00	71,01	
	143.78		P.22.de	5					65	55	A	2,50	A	7,30	A	0,50	1	16,50	A	0,50	A	7,30	A	2,50	4	R	L		P	00	71,05	
	143.86				23	I			65	55	A	2,50	A	7,30	A	0,50	1	16,50	A	0,50	A	7,30	A	2,50	4	R	L		P	00	71,13	
	143.86				24	I			65	55	A	2,50	A	7,30	A	0,50	1	16,50	A	0,50	A	7,30	A	2,50	4	R	L		P	00	71,13	

J.C. HERNAN A. D'ANGEL  
DIR. GENERAL DE DESPACHO  
Y MESA DE ENTRADAS

ANEXO I





27/11/2008

RN N° 9 KM. 110,00 - 170,00

15 de 26

Descripción	UBICACIÓN		SEÑALIZACIÓN		Estructura		INTERSECCION				CURVA	ALAMBRADO		CALZADA IZQUIERDA				CANTERO		CALZADA DERECHA				T R O	C F C	R / U	L D Z	T O P	I L U	A C C	A Ñ O	Dist. al origen							
	Ubicación	Placa	SEÑALIZACIÓN	Ubicación	Tip	Ubicación	Tip	Ruta	Jur.	Pav.		Tip	Dist	Tip	An.	Tip	An.	Tip	An.	Tip	An.	Tip	An.										Tip	An.	Tip	An.	Tip	An.	
			SEÑALIZACIÓN																																				
			SEÑALIZACIÓN																																				
B/niv. acc. cementerio	143.89		P.2.b	1	09	D-I	14		4	A		65	55	A	2,50	A	7,30	A	0,50	1	16,50	A	0,50	A	7,30	A	2,50	4		R	L	P	00	71,16					
	143.89		P.2.b	1	40	DE	(2 piezas)					65	55	A	2,50	A	7,30	A	0,50	1	16,50	A	0,50	A	7,30	A	2,50	4		R	L	P	00	71,16					
	143.89		P.2.b	4								65	55	A	2,50	A	7,30	A	0,50	1	16,50	A	0,50	A	7,30	A	2,50	4		R	L	P	00	71,16					
	143.89		P.2.b	7	40	IE	(2 piezas)					65	55	A	2,50	A	7,30	A	0,50	1	16,50	A	0,50	A	7,30	A	2,50	4		R	L	P	00	71,16					
	143.89		P.2.b	7								65	55	A	2,50	A	7,30	A	0,50	1	16,50	A	0,50	A	7,30	A	2,50	4		R	L	P	00	71,16					
	143.89		P.2.b	4*								65	55	A	2,50	A	7,30	A	0,50	1	16,50	A	0,50	A	7,30	A	2,50	4		R	L	P	00	71,16					
	143.91				23	f						65	55	A	2,50	A	7,30	A	0,50	1	16,50	A	0,50	A	7,30	A	2,50	4		R	L	P	00	71,16					
	143.91				24	f						65	55	A	2,50	A	7,30	A	0,50	1	16,50	A	0,50	A	7,30	A	2,50	4		R	L	P	00	71,16					
	143.91		P.2.b	7	40	IE	(1 pieza)					65	55	A	2,50	A	7,30	A	0,50	1	16,50	A	0,50	A	7,30	A	2,50	4		R	L	P	00	71,16					
	143.95				40	IEI						65	55	A	2,50	A	7,30	A	0,50	1	16,50	A	0,50	A	7,30	A	2,50	4		R	L	P	00	71,22					
	144.00	144										65	55	A	2,50	A	7,30	A	0,50	1	16,50	A	0,50	A	7,30	A	2,50	4		R	L	P	00	71,25					
	144.01		P.2.b	1	40	DEI						65	55	A	2,50	A	7,30	A	0,50	1	16,50	A	0,50	A	7,30	A	2,50	4		R	L	P	00	71,26					
	144.01		P.2.b	4	40	DII						65	55	A	2,50	A	7,30	A	0,50	1	16,50	A	0,50	A	7,30	A	2,50	4		R	L	P	00	71,26					
	144.01				40	III						65	55	A	2,50	A	7,30	A	0,50	1	16,50	A	0,50	A	7,30	A	2,50	4		R	L	P	00	71,26					
	144.04				01	I						65	55	A	2,50	A	7,30	A	0,50	1	16,50	A	0,50	A	7,30	A	2,50	4		R	L	P	00	71,29					
	144.04				01	D						65	55	A	2,50	A	7,30	A	0,50	1	16,50	A	0,50	A	7,30	A	2,50	4		R	L	P	00	71,29					
	144.05				40	DEF						65	55	A	2,50	A	7,30	A	0,50	1	16,50	A	0,50	A	7,30	A	2,50	4		R	L	P	00	71,30					
	144.05				40	DIF						65	55	A	2,50	A	7,30	A	0,50	1	16,50	A	0,50	A	7,30	A	2,50	4		R	L	P	00	71,30					
	144.06		P.22.de	3								65	55	A	2,50	A	7,30	A	0,50	1	16,50	A	0,50	A	7,30	A	2,50	4		R	L	P	00	71,31					
	144.06		P.2.b	4*	40	IIF						65	55	A	2,50	A	7,30	A	0,50	1	16,50	A	0,50	A	7,30	A	2,50	4		R	L	P	00	71,31					
	144.07		R.1	si	01	D	(en empalme colector)					65	55	A	2,50	A	7,30	A	0,50	1	16,50	A	0,50	A	7,30	A	2,50	4		R	L	P	00	71,32					
	144.08		R.28	si								65	55	A	2,50	A	7,30	A	0,50	1	16,50	A	0,50	A	7,30	A	2,50	4		R	L	P	00	71,33					
	144.10		P.2.b	7	40	IEF						65	55	A	2,50	A	7,30	A	0,50	1	16,50	A	0,50	A	7,30	A	2,50	4		R	L	P	00	71,35					
	144.10		R.28	1								65	55	A	2,50	A	7,30	A	0,50	1	16,50	A	0,50	A	7,30	A	2,50	4		R	L	P	00	71,35					
	144.10		R.3.10	1								65	55	A	2,50	A	7,30	A	0,50	1	16,50	A	0,50	A	7,30	A	2,50	4		R	L	P	00	71,36					
	144.15		R.15	7								65	55	A	2,50	A	7,30	A	0,50	1	16,50	A	0,50	A	7,30	A	2,50	4		R	L	P	00	71,41					
	144.16		R.3.3	1								65	55	A	2,50	A	7,30	A	0,50	1	16,50	A	0,50	A	7,30	A	2,50	4		R	L	P	00	71,42					
	144.16		R.3.6	1								65	55	A	2,50	A	7,30	A	0,50	1	16,50	A	0,50	A	7,30	A	2,50	4		R	L	P	00	71,42					
	144.18		I.22.e	5								65	55	A	2,50	A	7,30	A	0,50	1	16,50	A	0,50	A	7,30	A	2,50	4		R	L	P	00	71,44					
	144.18		P.2.c	5								65	55	A	2,50	A	7,30	A	0,50	1	16,50	A	0,50	A	7,30	A	2,50	4		R	L	P	00	71,44					
	144.23				14	D-I						65	55	A	2,50	A	7,30	A	0,50	1	16,50	A	0,50	A	7,30	A	2,50	4		R	L	P	00	71,49					
	144.38		I.8	7								65	55	A	2,50	A	7,30	A	0,50	1	16,50	A	0,50	A	7,30	A	2,50	4		R	L	P	00	71,51					
	144.45		P.18	7								65	55	A	2,50	A	7,30	A	0,50	1	16,50	A	0,50	A	7,30	A	2,50	4		R	L	P	00	71,71					
	145.00	145										65	55	A	2,50	A	7,30	A	0,50	1	16,50	A	0,50	A	7,30	A	2,50	4		R	L	P	00	72,26					
	145.03		S.O:S	1								65	55	A	2,50	A	7,30	A	0,50	1	16,50	A	0,50	A	7,30	A	2,50	4		R	L	P	00	72,29					
	145.16				01	D						65	55	A	2,50	A	7,30	A	0,50	1	16,50	A	0,50	A	7,30	A	2,50	4		R	L	P	00	72,42					
	145.18		P.2.b	1	40	DE	(1 pieza)					65	55	A	2,50	A	7,30	A	0,50	1	16,50	A	0,50	A	7,30	A	2,50	4		R	L	P	00	72,42					
	145.18		P.2.b	4	40	DI	(1 pieza)					65	55	A	2,50	A	7,30	A	0,50	1	16,50	A	0,50	A	7,30	A	2,50	4		R	L	P	00	72,42					
	145.16				01	I						65	55	A	2,50	A	7,30	A	0,50	1	16,50	A	0,50	A	7,30	A	2,50	4		R	L	P	00	72,42					
	145.16		P.2.b	7	40	IE	(1 pieza)					65	55	A	2,50	A	7,30	A	0,50	1	16,50	A	0,50	A	7,30	A	2,50	4		R	L	P	00	72,42					
	145.16		P.2.b	4*	40	II	(1 pieza)					65	55	A	2,50	A	7,30	A	0,50	1	16,50	A	0,50	A	7,30	A	2,50	4		R	L	P	00	72,42					
	145.39				23	02			4	S		65	55	A	2,50	A	7,30	A	0,50	1	16,50	A	0,50	A	7,30	A	2,50	4		R	L	P	00	72,66					

LIC. HERNAN A. DAVILA  
 ANEXO I  
 Es copia  
 DIB. GENERAL DE DESPACHO  
 PLANIFICACION FEDERAL INGENIERIA FISICA Y



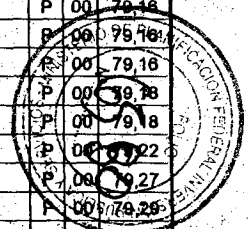
27/11/2008

RN N° 9 KM. 110,00 - 170,00

17 de 26

JURISDICCION		RUTA 9										DISTRITO 01 - 07										T R O	C F C	R / U	L D Z	T O P	I L U	A C C	A N O	Dist al origen		
Descripción	UBICAC.	Placa	SEÑAL Tipo	Estruct. Tip	INTERSECCION			C U R	ALAMBRADO		CALZADA IZQUIERDA				CANTERO		CALZADA DERECHA															
					Ruta	Jur.	Pav		Tip	An.	Tip	An.	Tip	An.	Tip	An.	Tip	An.	Tip	An.												
																					IZQ.										DER.	B. IZQ.
	149.07		R.9	4						65	55	A	2,50	A	7,30	A	0,50	1	16,00	A	0,50	A	7,30	A	2,50	4	R	L	P	00	76,33	
A° El Tala	149.36				02	D				65	55	A	2,50	A	7,30	A	0,50	1	16,00	A	0,50	A	7,30	A	2,50	4	R	L	P	00	76,63	
A° El Tala	149.36				02	I				65	55	A	2,50	A	7,30	A	0,50	1	16,00	A	0,50	A	7,30	A	2,50	4	R	L	P	00	76,63	
	149.67		R.9	4*						65	55	A	2,50	A	7,30	A	0,50	1	16,00	A	0,50	A	7,30	A	2,50	4	R	L	P	00	76,94	
	149.76		P.2.b	7						65	55	A	2,50	A	7,30	A	0,50	1	16,00	A	0,50	A	7,30	A	2,50	4	R	L	P	00	77,03	
	149.76		P.2.b	4*						65	55	A	2,50	A	7,30	A	0,50	1	16,00	A	0,50	A	7,30	A	2,50	4	R	L	P	00	76,83	
	149.76		I.5	7						65	55	A	2,50	A	7,30	A	0,50	1	16,00	A	0,50	A	7,30	A	2,50	4	R	L	P	00	77,03	
	149.78				40	Dif				65	55	A	2,50	A	7,30	A	0,50	1	16,00	A	0,50	A	7,30	A	2,50	4	R	L	P	00	77,05	
	149.79		P.2.b	4*	40	Ilf				65	55	A	2,50	A	7,30	A	0,50	1	16,00	A	0,50	A	7,30	A	2,50	4	R	L	P	00	77,06	
	149.81				40	DEF				65	55	A	2,50	A	7,30	A	0,50	1	16,00	A	0,50	A	7,30	A	2,50	4	R	L	P	00	77,09	
	149.81		P.2.b	7	40	IEf				65	55	A	2,50	A	7,30	A	0,50	1	16,00	A	0,50	A	7,30	A	2,50	4	R	L	P	00	77,09	
	149.90		P.27c	7						65	55	A	2,50	A	7,30	A	0,50	1	16,00	A	0,50	A	7,30	A	2,50	4	R	L	P	00	77,18	
Poste SOS (D)	150.00	150			42	D				65	55	A	2,50	A	7,30	A	0,50	1	16,00	A	0,50	A	7,30	A	2,50	4	R	L	P	00	77,27	
	150.00		P.2.b	1	40	DE (1 pieza)				65	55	A	2,50	A	7,30	A	0,50	1	16,00	A	0,50	A	7,30	A	2,50	4	R	L	P	00	77,27	
	150.07		R.15	7						65	55	A	2,50	A	7,30	A	0,50	1	16,00	A	0,50	A	7,30	A	2,50	4	R	L	P	00	77,34	
	150.39								1	65	55	A	2,50	A	7,30	A	0,50	1	16,00	A	0,50	A	7,30	A	2,50	4	R	L	P	00	77,67	
	150.57				01	D				65	55	A	2,50	A	7,30	A	0,50	1	16,00	A	0,50	A	7,30	A	2,50	4	R	L	P	00	77,85	
	150.57		P.2.b	1	40	DE (1 pieza)				65	55	A	2,50	A	7,30	A	0,50	1	16,00	A	0,50	A	7,30	A	2,50	4	R	L	P	00	77,85	
	150.57				01	I				65	55	A	2,50	A	7,30	A	0,50	1	16,00	A	0,50	A	7,30	A	2,50	4	R	L	P	00	77,85	
	150.70				24	03			1	A	65	55	A	2,50	A	7,30	A	0,50	1	16,00	A	0,50	A	7,30	A	2,50	4	R	L	P	00	77,98
	150.80		R.27	cl						3	65	55	A	2,50	A	7,30	A	0,50	1	16,00	A	0,50	A	7,30	A	2,50	4	R	L	P	00	78,08
	151.00	151									65	55	A	2,50	A	7,30	A	0,50	1	16,00	A	0,50	A	7,30	A	2,50	4	R	L	P	00	78,27
	151.08								1	65	55	A	2,50	A	7,30	A	0,50	1	16,00	A	0,50	A	7,30	A	2,50	4	R	L	P	00	78,35	
	151.45								3	65	55	A	2,50	A	7,30	A	0,50	1	16,00	A	0,50	A	7,30	A	2,50	4	R	L	P	00	78,72	
	151.80		N.2	7						65	55	A	2,50	A	7,30	A	0,50	1	16,00	A	0,50	A	7,30	A	2,50	4	R	L	P	00	79,08	
	151.88		B.A.Ba	2	17	D				65	55	A	2,50	A	7,30	A	0,50	1	16,00	A	0,50	A	7,30	A	2,50	4	R	L	P	00	79,18	
	151.88		P.2.b	1	40	DE (2 piezas)				65	55	A	2,50	A	7,30	A	0,50	1	16,00	A	0,50	A	7,30	A	2,50	4	R	L	P	00	79,18	
	151.88		P.2.b	4	40	DI (2 piezas)				65	55	A	2,50	A	7,30	A	0,50	1	16,00	A	0,50	A	7,30	A	2,50	4	R	L	P	00	79,18	
	151.90		R.15	1						65	55	A	2,50	A	7,30	A	0,50	1	16,00	A	0,50	A	7,30	A	2,50	4	R	L	P	00	79,18	
	151.90		N.1	7						65	55	A	2,50	A	7,30	A	0,50	1	16,00	A	0,50	A	7,30	A	2,50	4	R	L	P	00	79,18	
	151.94		B.A.Ba	1						65	55	A	2,50	A	7,30	A	0,50	1	16,00	A	0,50	A	7,30	A	2,50	4	R	L	P	00	79,22	
	152.00	152									65	55	A	2,50	A	7,30	A	0,50	1	16,00	A	0,50	A	7,30	A	2,50	4	R	L	P	00	79,27
	152.02		B.A.C	2	37	DE				65	55	A	2,50	A	7,30	A	0,50	1	16,00	A	0,50	A	7,30	A	2,50	4	R	L	P	00	79,25	
	152.02		P.2.b	1	40	DE (1 pieza)				65	55	A	2,50	A	7,30	A	0,50	1	16,00	A	0,50	A	7,30	A	2,50	4	R	L	P	00	79,28	
	152.05				17	D				65	55	A	2,50	A	7,30	A	0,50	1	16,00	A	0,50	A	7,30	A	2,50	4	R	L	P	00	79,32	
	152.05		P.2.b	1	40	DEi				65	55	A	2,50	A	7,30	A	0,50	1	16,00	A	0,50	A	7,30	A	2,50	4	R	L	P	00	79,32	
	152.05		P.2.b	4	40	DI (2 piezas)				65	55	A	2,50	A	7,30	A	0,50	1	16,00	A	0,50	A	7,30	A	2,50	4	R	L	P	00	79,32	
	152.09		B.A.C	1						65	55	A	2,50	A	7,30	A	0,50	1	16,00	A	0,50	A	7,30	A	2,50	4	R	L	P	00	79,37	
	152.10		B.A.C	2	37	D				65	55	A	2,50	A	7,30	A	0,50	1	16,00	A	0,50	A	7,30	A	2,50	4	R	L	P	00	79,38	
	152.12		R.15.a	7						65	55	A	2,50	A	7,30	A	0,50	1	16,00	A	0,50	A	7,30	A	2,50	4	R	L	P	00	79,40	
	152.16		B.A.Ba	2	37	D				65	55	A	2,50	A	7,30	A	0,50	1	16,00	A	0,50	A	7,30	A	2,50	4	R	L	P	00	79,44	
	152.22		R15-R16	1						65	55	A	2,50	A	7,30	A	0,50	1	16,00	A	0,50	A	7,30	A	2,50	4	R	L	P	00	79,50	


LIC. HERNAN A. D'ANGELO ANEXO I  
 DIR. GENERAL DE DESPACHO





JURISDICCION		1		SEMA 3		Estructura		INTERSECCION		C U R		ALAMBRADO		CALZADA IZQUIERDA				CANTERO		CALZADA DERECHA						T R O	C F C	R / U	L D Z	T O P	I L U	A C C	A Ñ O	Dist. al origen			
Descripción	UBICAC.	Pieza	Tip	Tip	Tip	Ruta	Jur.	Pav.	Tip	An.	Tip	An.	Tip	An.	Tip	An.	Tip	An.	Tip	An.	Tip	An.	Tip	An.	Tip										An.	Tip	An.
	152.96	B.A.C	8	17	I								65	55	A	2,50	A	7,30	A	0,50	1	16,00	A	0,50	A	7,30	A	2,50	4	R	L	I	P	00	80,25		
	152.96	P.2.b	7	40	IE								65	55	A	2,50	A	7,30	A	0,50	1	16,00	A	0,50	A	7,30	A	2,50	4	R	L	I	P	00	80,25		
	152.96	P.2.b	4*	40	II	(2 piezas)							65	55	A	2,50	A	7,30	A	0,50	1	16,00	A	0,50	A	7,30	A	2,50	4	R	L	I	P	00	80,25		
	152.95	T.10	1										65	55	A	2,50	A	7,30	A	0,50	1	16,00	A	0,50	A	7,30	A	2,50	4	R	L	I	P	00	80,24		
	153.00	153 I.6	2	37	DE								65	55	A	2,50	A	7,30	A	0,50	1	16,00	A	0,50	A	7,30	A	2,50	4	R	L	I	P	00	80,30		
	153.00	P.2.b	1	40	DE	(1 pieza)							65	55	A	2,50	A	7,30	A	0,50	1	16,00	A	0,50	A	7,30	A	2,50	4	R	L	I	P	00	80,30		
	153.01	B.A.C	8	37	IE								65	55	A	2,50	A	7,30	A	0,50	1	16,00	A	0,50	A	7,30	A	2,50	4	R	L	2	P	00	80,31		
	153.01	P.2.b	7	40	IE	(1 pieza)							65	55	A	2,50	A	7,30	A	0,50	1	16,00	A	0,50	A	7,30	A	2,50	4	R	L		P	00	80,31		
	153.03	I.6	7										65	55	A	2,50	A	7,30	A	0,50	1	16,00	A	0,50	A	7,30	A	2,50	4	R	L		P	00	80,33		
	153.11	P.18	1										65	55	A	2,50	A	7,30	A	0,50	1	16,00	A	0,50	A	7,30	A	2,50	4	R	L		P	00	80,41		
	153.17	I.6	1										65	55	A	2,50	A	7,30	A	0,50	1	16,00	A	0,50	A	7,30	A	2,50	4	R	L		P	00	80,47		
	153.17	R.9	7										65	55	A	2,50	A	7,30	A	0,50	1	16,00	A	0,50	A	7,30	A	2,50	4	R	L		P	00	80,47		
	153.22	R.3.3	7										65	55	A	2,50	A	7,30	A	0,50	1	16,00	A	0,50	A	7,30	A	2,50	4	R	L		P	00	80,53		
	153.22	R.3.6	7										65	55	A	2,50	A	7,30	A	0,50	1	16,00	A	0,50	A	7,30	A	2,50	4	R	L		P	00	80,53		
	153.32	R.28	7										65	55	A	2,50	A	7,30	A	0,50	1	16,00	A	0,50	A	7,30	A	2,50	4	R	L		P	00	80,63		
	153.32	R.3.10	7										65	55	A	2,50	A	7,30	A	0,50	1	16,00	A	0,50	A	7,30	A	2,50	4	R	L		P	00	80,63		
	153.33	I.6	2	17	D								65	55	A	2,50	A	7,30	A	0,50	1	16,00	A	0,50	A	7,30	A	2,50	4	R	L		P	00	80,64		
	153.33			40	DE	(1 pieza)							65	55	A	2,50	A	7,30	A	0,50	1	16,00	A	0,50	A	7,30	A	2,50	4	R	L		P	00	80,64		
	153.33	I.22.e	3										65	55	A	2,50	A	7,30	A	0,50	1	16,00	A	0,50	A	7,30	A	2,50	4	R	L		P	00	80,64		
	153.33	P.2.c	3										65	55	A	2,50	A	7,30	A	0,50	1	16,00	A	0,50	A	7,30	A	2,50	4	R	L		P	00	80,64		
	153.34	P.2.b	7	40	IE	(1 pieza)							65	55	A	2,50	A	7,30	A	0,50	1	16,00	A	0,50	A	7,30	A	2,50	4	R	L		P	00	80,65		
	153.34	P.2.b	4*	40	II	(1 pieza)							65	55	A	2,50	A	7,30	A	0,50	1	16,00	A	0,50	A	7,30	A	2,50	4	R	L		P	00	80,65		
	153.38	R.15	1										65	55	A	2,50	A	7,30	A	0,50	1	16,00	A	0,50	A	7,30	A	2,50	4	R	L		P	00	80,67		
	153.36	R.15	5										65	55	A	2,50	A	7,30	A	0,50	1	16,00	A	0,50	A	7,30	A	2,50	4	R	L		P	00	80,67		
	153.38			01	D	(en rama distribuidor)							65	55	A	2,50	A	7,30	A	0,50	1	16,00	A	0,50	A	7,30	A	2,50	4	R	L		P	00	80,69		
	153.38			01	I	(en rama distribuidor)							65	55	A	2,50	A	7,30	A	0,50	1	16,00	A	0,50	A	7,30	A	2,50	4	R	L		P	00	80,69		
	153.43	P.22.de	5										65	55	A	2,50	A	7,30	A	0,50	1	16,00	A	0,50	A	7,30	A	2,50	4	R	L		P	00	80,74		
		I.6	td										65	55	A	2,50	A	7,30	A	0,50	1	16,00	A	0,50	A	7,30	A	2,50	4	R	L		P	00			
		R.1	sd										65	55	A	2,50	A	7,30	A	0,50	1	16,00	A	0,50	A	7,30	A	2,50	4	R	L		P	00			
		R.28	sd										65	55	A	2,50	A	7,30	A	0,50	1	16,00	A	0,50	A	7,30	A	2,50	4	R	L		P	00			
		I.6	sd										65	55	A	2,50	A	7,30	A	0,50	1	16,00	A	0,50	A	7,30	A	2,50	4	R	L		P	00			
		I.6	td										65	55	A	2,50	A	7,30	A	0,50	1	16,00	A	0,50	A	7,30	A	2,50	4	R	L		P	00			
		I.6	ti										65	55	A	2,50	A	7,30	A	0,50	1	16,00	A	0,50	A	7,30	A	2,50	4	R	L		P	00			
		I.6	ti										65	55	A	2,50	A	7,30	A	0,50	1	16,00	A	0,50	A	7,30	A	2,50	4	R	L		P	00			
	153.55	EV+R4a	2			(sobre puente)							65	55	A	2,50	A	7,30	A	0,50	1	16,00	A	0,50	A	7,30	A	2,50	4	R	L		P	00	80,86		
R.N. A-028 -Rio Tala (D)	153.55	P.2.b	1	09	D-I	11 A-028	1	A					65	55	A	2,50	A	7,30	A	0,50	1	16,00	A	0,50	A	7,30	A	2,50	4	R	L		P	00	80,86		
	153.55	P.2.b	1	40	DE	(2 piezas)							65	55	A	2,50	A	7,30	A	0,50	1	16,00	A	0,50	A	7,30	A	2,50	4	R	L		P	00	80,86		
	153.55	P.2.b	4										65	55	A	2,50	A	7,30	A	0,50	1	16,00	A	0,50	A	7,30	A	2,50	4	R	L		P	00	80,86		
	153.55	P.2.b	7	40	IE	(2 piezas)							65	55	A	2,50	A	7,30	A	0,50	1	16,00	A	0,50	A	7,30	A	2,50	4	R	L		P	00	80,86		
	153.55	P.2.b	7										65	55	A	2,50	A	7,30	A	0,50	1	16,00	A	0,50	A	7,30	A	2,50	4	R	L		P	00	80,86		
	153.55	P.2.b	4*										65	55	A	2,50	A	7,30	A	0,50	1	16,00	A	0,50	A	7,30	A	2,50	4	R	L		P	00	80,86		
	153.55	B.N.O	6			(sobre puente)							65	55	A	2,50	A	7,30	A	0,50	1	16,00	A	0,50	A	7,30	A	2,50	4	R	L		P	00	80,86		

Es copia  
 LIC. HERNAN D'ANGELI  
 DIR. GENERAL DE DESPACHO  
 Y MESAS DE ENTRADAS  
 67 ANEXO I





DESCRIPCIÓN	UBICAC.	Placa	SEÑAL		Estruct.		INTERSECCION		C U R	ALAMBRADO		CALZADA IZQUIERDA				CANTERO		CALZADA DERECHA						T R O	C F C	R / U	L D Z	T O P	I L U	A C C	A Ñ O	Dist. al origen										
			Tipo	Ob.	Tip	Ob.	Tip	Ob.		Tip	Ob.	Tip	An.	Tip	An.	Tip	An.	Tip	An.	Tip	An.	Tip	An.										Tip	An.								
																																			IZQ.	DER.	B. IZQ.	PAVIM.	B. DER.	B. IZQ.	PAVIM.	B. DER.
																																			Tip	Dist	Tip	Dist	Tip	An.	Tip	An.
			I.6	ti						65	55	A	2,50	A	7,30	A	0,50	1	16,00	A	0,50	A	7,30	A	2,50	4		R	L	P	00											
			I.6	ei						65	55	A	2,50	A	7,30	A	0,50	1	16,00	A	0,50	A	7,30	A	2,50	4		R	L	P	00											
			R.28	si						65	55	A	2,50	A	7,30	A	0,50	1	16,00	A	0,50	A	7,30	A	2,50	4		R	L	P	00											
			R.1	si						65	55	A	2,50	A	7,30	A	0,50	1	16,00	A	0,50	A	7,30	A	2,50	4		R	L	P	00											
			I.6	si						65	55	A	2,50	A	7,30	A	0,50	1	16,00	A	0,50	A	7,30	A	2,50	4		R	L	P	00											
			I.6	ti						65	55	A	2,50	A	7,30	A	0,50	1	16,00	A	0,50	A	7,30	A	2,50	4		R	L	P	00											
	153.63		P.2.b	7	40	IE	(1 pieza)			65	55	A	2,50	A	7,30	A	0,50	1	16,00	A	0,50	A	7,30	A	2,50	4		R	L	P	00	80,94										
	153.63		P.2.b	4*	40	II	(1 pieza)			65	55	A	2,50	A	7,30	A	0,50	1	16,00	A	0,50	A	7,30	A	2,50	4		R	L	P	00	80,94										
	153.66		P.2.b	1	01	D				65	55	A	2,50	A	7,30	A	0,50	1	16,00	A	0,50	A	7,30	A	2,50	4		R	L	P	00	80,97										
	153.66		P.2.b	4						65	55	A	2,50	A	7,30	A	0,50	1	16,00	A	0,50	A	7,30	A	2,50	4		R	L	P	00	80,97										
	153.66		P.2.b	4*	01	I				65	55	A	2,50	A	7,30	A	0,50	1	16,00	A	0,50	A	7,30	A	2,50	4		R	L	P	00	80,97										
			I.6	td						65	55	A	2,50	A	7,30	A	0,50	1	16,00	A	0,50	A	7,30	A	2,50	4		R	L	P	00											
			I.6	td						65	55	A	2,50	A	7,30	A	0,50	1	16,00	A	0,50	A	7,30	A	2,50	4		R	L	P	00											
			I.6	td						65	55	A	2,50	A	7,30	A	0,50	1	16,00	A	0,50	A	7,30	A	2,50	4		R	L	P	00											
	153.70		P.22.de	3						65	55	A	2,50	A	7,30	A	0,50	1	16,00	A	0,50	A	7,30	A	2,50	4		R	L	P	00	81,01										
	153.72					01	D	(en rama distribuidor)		65	55	A	2,50	A	7,30	A	0,50	1	16,00	A	0,50	A	7,30	A	2,50	4		R	L	P	00	81,03										
	153.72					01	I	(en rama distribuidor)		65	55	A	2,50	A	7,30	A	0,50	1	16,00	A	0,50	A	7,30	A	2,50	4		R	L	P	00	81,03										
	153.77		R.15	7						65	55	A	2,50	A	7,30	A	0,50	1	16,00	A	0,50	A	7,30	A	2,50	4		R	L	P	00	81,09										
	153.79		I.22.e	5						65	55	A	2,50	A	7,30	A	0,50	1	16,00	A	0,50	A	7,30	A	2,50	4		R	L	P	00	81,11										
	153.79		P.2.c	5						65	55	A	2,50	A	7,30	A	0,50	1	16,00	A	0,50	A	7,30	A	2,50	4		R	L	P	00	81,11										
	153.79		I.6	6	37	IE				65	55	A	2,50	A	7,30	A	0,50	1	16,00	A	0,50	A	7,30	A	2,50	4		R	L	P	00	81,11										
	153.79					40	IE	(1 pieza)		65	55	A	2,50	A	7,30	A	0,50	1	16,00	A	0,50	A	7,30	A	2,50	4		R	L	P	00	81,11										
	153.80		R.28	1						65	55	A	2,50	A	7,30	A	0,50	1	16,00	A	0,50	A	7,30	A	2,50	4		R	L	P	00	81,12										
	153.80		R.3.10	1						65	55	A	2,50	A	7,30	A	0,50	1	16,00	A	0,50	A	7,30	A	2,50	4		R	L	P	00	81,12										
	153.85					14	D-I			65	55	A	2,50	A	7,30	A	0,50	1	16,00	A	0,50	A	7,30	A	2,50	4		R	L	P	00	81,17										
	153.89		R.3.3	1						65	55	A	2,50	A	7,30	A	0,50	1	16,00	A	0,50	A	7,30	A	2,50	4		R	L	P	00	81,21										
	153.89		R.3.6	1						65	55	A	2,50	A	7,30	A	0,50	1	16,00	A	0,50	A	7,30	A	2,50	4		R	L	P	00	81,21										
	SHELL (I)	153.91	P.2.b	7	40x2	IE	(2 piezas)			65	55	A	2,50	A	7,30	A	0,50	1	16,00	A	0,50	A	7,30	A	2,50	4		R	L	P	00	81,23										
	154.00	154								65	55	A	2,50	A	7,30	A	0,50	1	16,00	A	0,50	A	7,30	A	2,50	4		R	L	P	00	81,35										
	154.01		I.6	1						65	55	A	2,50	A	7,30	A	0,50	1	16,00	A	0,50	A	7,30	A	2,50	4		R	L	P	00	81,37										
	152.90		T.10	7						65	55	A	2,50	A	7,30	A	0,50	1	16,00	A	0,50	A	7,30	A	2,50	4		R	L	P	00	80,19										
	154.02		P.2.b	1	01	D				65	55	A	2,50	A	7,30	A	0,50	1	16,00	A	0,50	A	7,30	A	2,50	4		R	L	P	00	81,32										
	154.02		P.2.b	4						65	55	A	2,50	A	7,30	A	0,50	1	16,00	A	0,50	A	7,30	A	2,50	4		R	L	P	00	81,32										
	154.02		P.2.b	4*	01	I				65	55	A	2,50	A	7,30	A	0,50	1	16,00	A	0,50	A	7,30	A	2,50	4		R	L	P	00	81,32										
	154.03		I.6	7						65	55	A	2,50	A	7,30	A	0,50	1	16,00	A	0,50	A	7,30	A	2,50	4		R	L	P	00	81,33										
	154.09		P.18	7						65	55	A	2,50	A	7,30	A	0,50	1	16,00	A	0,50	A	7,30	A	2,50	4		R	L	P	00	81,39										
	154.12		I.6	6	37	IE				65	55	A	2,50	A	7,30	A	0,50	1	16,00	A	0,50	A	7,30	A	2,50	4		R	L	P	00	81,45										
	154.12		P.2.b	7	40	IE	(1 pieza)			65	55	A	2,50	A	7,30	A	0,50	1	16,00	A	0,50	A	7,30	A	2,50	4		R	L	P	00	81,42										
	154.25		T.10	7						65	55	A	2,50	A	7,30	A	0,50	1	16,00	A	0,50	A	7,30	A	2,50	4		R	L	P	00	79,55										
	154.29		P.2.b	7	40	IE	(1 pieza)			65	55	A	2,50	A	7,30	A	0,50	1	16,00	A	0,50	A	7,30	A	2,50	4		R	L	P	00	81,59										
	154.29		P.2.b	4*	40	II	(1 pieza)			65	55	A	2,50	A	7,30	A	0,50	1	16,00	A	0,50	A	7,30	A	2,50	4		R	L	P	00	81,59										
	154.39					24	03		1 A	65	55	A	2,50	A	7,30	A	0,50	1	16,00	A	0,50	A	7,30	A	2,50	4		R	L	P	00	81,70										

LIC. HERNAN A. D'ANGELO  
DIR. GENERAL DE PESAJOS  
Y MESA DE ENTRADAS

ANEXO I



27/11/2008

RN N° 9 KM. 110,00 - 170,00

21 de 26

JURISDICCION

1

1509

RU 9

DISTRITO 01 - 07

Descripción	UBICAC.	Placa	CANTON			INTERSECCION			CUR	ALAMBRADO		CALZADA IZQUIERDA				CANTERO		CALZADA DERECHA				T R O	C F C	R / U	L D Z	T O P	J L U	A C C	A Ñ O	Dist. al origen						
			Ub.	Tip	Ub.	Tip	Tip	Ruta		Jur.	Pav	Tip	Dist	B. IZQ.	PAVIM.	B. DER	Tip	An.	B. IZQ.	PAVIM.	B. DER										Tip	An.	Tip	An.	Tip	An.
			Tip	Dist	Tip	Dist	Tip	An.		Tip	An.	Tip	An.	Tip	An.	Tip	An.	Tip	An.	Tip	An.										Tip	An.	Tip	An.	Tip	An.
			Tip	Dist	Tip	Dist	Tip	An.		Tip	An.	Tip	An.	Tip	An.	Tip	An.	Tip	An.	Tip	An.										Tip	An.	Tip	An.	Tip	An.
	154.41		P.7.a.i	1						65	55	A	2,50	A	7,30	A	0,50	1	16,00	A	0,50	A	7,30	A	2,50	4		R	L	P	00	81,72				
	154.53		P.2.c	1					2	65	55	A	2,50	A	7,30	A	0,50	1	16,00	A	0,50	A	7,30	A	2,50	4		R	L	P	00	81,84				
	155.00	155								65	65	A	2,50	A	7,30	A	0,50	1	16,00	A	0,50	A	7,30	A	2,50	4		R	L	P	00	82,34				
	155.20		P.2.c	4*					2	65	55	A	2,50	A	7,30	A	0,50	1	16,00	A	0,50	A	7,30	A	2,50	4		R	L	P	00	81,50				
	156.00	156								65	65	A	2,50	A	7,30	A	0,50	1	16,00	A	0,50	A	7,30	A	2,50	4		R	L	P	00	82,63				
	156.09				23		02		4	T	65	65	A	2,50	A	7,30	A	0,50	1	16,00	A	0,50	A	7,30	A	2,50	4		R	L	P	00	82,72			
	156.60		P.7.a.d	7						65	65	A	2,50	A	7,30	A	0,50	1	16,00	A	0,50	A	7,30	A	2,50	4		R	L	P	00	83,24				
	156.64				01		D			65	65	A	2,50	A	7,30	A	0,50	1	16,00	A	0,50	A	7,30	A	2,50	4		R	L	P	00	83,28				
	156.64		P.2.b	1	40		DE			(2 piezas)	65	65	A	2,50	A	7,30	A	0,50	1	16,00	A	0,50	A	7,30	A	2,50	4		R	L	P	00	83,28			
	156.64		P.2.b	4	40		DI			(3 piezas)	65	65	A	2,50	A	7,30	A	0,50	1	16,00	A	0,50	A	7,30	A	2,50	4		R	L	P	00	83,28			
	156.64				01		I				65	65	A	2,50	A	7,30	A	0,50	1	16,00	A	0,50	A	7,30	A	2,50	4		R	L	P	00	83,28			
	156.64		P.2.b	7	40		IE			(2 piezas)	65	65	A	2,50	A	7,30	A	0,50	1	16,00	A	0,50	A	7,30	A	2,50	4		R	L	P	00	83,28			
	156.64		P.2.b	4*	40		II			(3 piezas)	65	65	A	2,50	A	7,30	A	0,50	1	16,00	A	0,50	A	7,30	A	2,50	4		R	L	P	00	83,28			
	157.00	157								3	65	65	A	2,50	A	7,30	A	0,50	1	16,00	A	0,50	A	7,30	A	2,50	4		R	L	P	00	83,28			
	157.63		P.2.b	7	01		I			1	65	65	A	2,50	A	7,30	A	0,50	1	16,00	A	0,50	A	7,30	A	2,50	4		R	L	P	00	84,27			
	157.63		P.2.b	4*							65	65	A	2,50	A	7,30	A	0,50	1	16,00	A	0,50	A	7,30	A	2,50	4		R	L	P	00	84,27			
	158.00	158									65	65	A	2,50	A	7,30	A	0,50	1	16,00	A	0,50	A	7,30	A	2,50	4		R	L	P	00	84,63			
	158.02				42		I				65	65	A	2,50	A	7,30	A	0,50	1	16,00	A	0,50	A	7,30	A	2,50	4		R	L	P	00	84,65			
	158.02		P.2.b	7	40		IE			(1 pieza)	65	65	A	2,50	A	7,30	A	0,50	1	16,00	A	0,50	A	7,30	A	2,50	4		R	L	P	00	84,65			
	158.04		P.2.b	7	01		I				65	65	A	2,50	A	7,30	A	0,50	1	16,00	A	0,50	A	7,30	A	2,50	4		R	L	P	00	84,67			
	158.04		P.2.b	4*							65	65	A	2,50	A	7,30	A	0,50	1	16,00	A	0,50	A	7,30	A	2,50	4		R	L	P	00	84,67			
	158.20									3	65	65	A	2,50	A	7,30	A	0,50	1	16,00	A	0,50	A	7,30	A	2,50	4		R	L	P	00	84,83			
	158.58		P.2.b	4							65	65	A	2,50	A	7,30	A	0,50	1	16,00	A	0,50	A	7,30	A	2,50	4		R	L	P	00	85,22			
	158.58		P.2.b	7	01		I				65	65	A	2,50	A	7,30	A	0,50	1	16,00	A	0,50	A	7,30	A	2,50	4		R	L	P	00	85,22			
	158.58		P.2.b	4*							65	65	A	2,50	A	7,30	A	0,50	1	16,00	A	0,50	A	7,30	A	2,50	4		R	L	P	00	85,22			
	159.00	159									65	65	A	2,50	A	7,30	A	0,50	1	16,00	A	0,50	A	7,30	A	2,50	4		R	L	P	00	85,64			
	159.30		P.2.b	4							65	65	A	2,50	A	7,30	A	0,50	1	16,00	A	0,50	A	7,30	A	2,50	4		R	L	P	00	85,84			
	159.30		P.2.b	7	01		I				65	65	A	2,50	A	7,30	A	0,50	1	16,00	A	0,50	A	7,30	A	2,50	4		R	L	P	00	85,84			
	159.30		P.2.b	4*							65	65	A	2,50	A	7,30	A	0,50	1	16,00	A	0,50	A	7,30	A	2,50	4		R	L	P	00	85,84			
	159.78		R.0	4							65	65	A	2,50	A	7,30	A	0,50	1	16,00	A	0,50	A	7,30	A	2,50	4		R	L	P	00	86,43			
	160.00	160									65	65	A	2,50	A	7,30	A	0,50	1	16,00	A	0,50	A	7,30	A	2,50	4		R	L	P	00	86,63			
	160.03		R.0	4*							65	65	A	2,50	A	7,30	A	0,50	1	16,00	A	0,50	A	7,30	A	2,50	4		R	L	P	00	86,66			
	160.44		S.O.S	7							65	65	A	2,50	A	7,30	A	0,50	1	16,00	A	0,50	A	7,30	A	2,50	4		R	L	P	00	87,08			
	160.48				14		D-I				65	65	A	2,50	A	7,30	A	0,50	1	16,00	A	0,50	A	7,30	A	2,50	4		R	L	P	00	87,12			
	160.52		P.2.b	1	40		DE			(3 piezas)	65	65	A	2,50	A	7,30	A	0,50	1	16,00	A	0,50	A	7,30	A	2,50	4		R	L	P	00	87,16			
	160.52		P.2.b	4	40		DI			(3 piezas)	65	65	A	2,50	A	7,30	A	0,50	1	16,00	A	0,50	A	7,30	A	2,50	4		R	L	P	00	87,16			
	160.52				01		I				65	65	A	2,50	A	7,30	A	0,50	1	16,00	A	0,50	A	7,30	A	2,50	4		R	L	P	00	87,16			
	160.52		P.2.b	7	40		IE			(3 piezas)	65	65	A	2,50	A	7,30	A	0,50	1	16,00	A	0,50	A	7,30	A	2,50	4		R	L	P	00	87,16			
	160.52		P.2.b	4*	40		II			(3 piezas)	65	65	A	2,50	A	7,30	A	0,50	1	16,00	A	0,50	A	7,30	A	2,50	4		R	L	P	00	87,16			
	161.00	161									65	65	A	2,50	A	7,30	A	0,50	1	16,00	A	0,50	A	7,30	A	2,50	4		R	L	P	00	87,63			
	161.01				14		D-I				65	65	A	2,50	A	7,30	A	0,50	1	16,00	A	0,50	A	7,30	A	2,50	4		R	L	P	00	87,64			
	161.31		I.6	2	17		D				65	65	A	2,50	A	7,30	A	0,50	1	16,00	A	0,50	A	7,30	A	2,50	4		R	L	P	00	87,95			

DIR. GENERAL DE ENTRADAS Y MESA DE ENTRADAS

ANEXO I

Es copia

PLANIFICACION FEDERAL INVERSION

PLANIFICACION FEDERAL INVERSION

JURISDICCION		DISTRITO 01 - 07																														
Descripción	UBICAC.	SEÑAL		Estruct.		ERSECCION		C	ALAMBRADO		CALZADA IZQUIERDA				CANTERO		CALZADA DERECHA				T	R	L	T	I	A	A	Dist. al origen				
		Flaca	Tip	Tip	Ub.	Ruta	Jur.		Pav	IZQ.	DER.	B. IZQ.	PAVIM.	B. DER.	CANTERO		B. IZQ.	PAVIM.	B. DER.													
		Tip	Dist	Tip	Dist	Tip	An.		Tip	An.	Tip	An.	Tip	An.	Tip	An.	Tip	An.	Tip	An.												
		Tip	Dist	Tip	Dist	Tip	An.		Tip	An.	Tip	An.	Tip	An.	Tip	An.	Tip	An.	Tip	An.												
	161.31		P.2.b	1	40	DE	(2 piezas)			65	65	A	2,50	A	7,30	A	0,50	1	16,00	A	0,50	A	7,30	A	2,50	4	R	L	P	00	87,95	
	161.31		P.2.b	4	40	DI	(2 piezas)			65	65	A	2,50	A	7,30	A	0,50	1	16,00	A	0,50	A	7,30	A	2,50	4	R	L	P	00	87,95	
	161.31						08		1	A																					87,95	
	161.52				23	02			1	A																					88,16	
	161.60		P.2.b	1	40	DE	(1 pieza)			65	65	A	2,50	A	7,30	A	0,50	1	16,00	A	0,50	A	7,30	A	2,50	4	R	L	P	00	88,24	
	161.60		P.2.b	4	40	DI	(3 piezas)			65	65	A	2,50	A	7,30	A	0,50	1	16,00	A	0,50	A	7,30	A	2,50	4	R	L	P	00	88,24	
	161.60		R.27	1	01	I				65	65	A	2,50	A	7,30	A	0,50	1	16,00	A	0,50	A	7,30	A	2,50	4	R	L	P	00	88,24	
	161.60		P.2.b	7	40	IE	(1 pieza)			65	65	A	2,50	A	7,30	A	0,50	1	16,00	A	0,50	A	7,30	A	2,50	4	R	L	P	00	88,24	
	161.60		P.2.b	4*	40	II	(3 piezas)			65	65	A	2,50	A	7,30	A	0,50	1	16,00	A	0,50	A	7,30	A	2,50	4	R	L	P	00	88,24	
	161.65		I.6	2	37	DE				65	65	A	2,50	A	7,30	A	0,50	1	16,00	A	0,50	A	7,30	A	2,50	4	R	L	P	00	88,29	
	161.65		P.2.b	1	40	DE	(1 pieza)			65	65	A	2,50	A	7,30	A	0,50	1	16,00	A	0,50	A	7,30	A	2,50	4	R	L	P	00	88,29	
	161.74						03		4	T																					88,38	
	161.80		T.10	1						65	55	A	2,50	A	7,30	A	0,50	1	16,00	A	0,50	A	7,30	A	2,50	4	R	L	I	P	00	80,09
	161.87		I.6	7						65	65	A	2,50	A	7,30	A	0,50	1	16,00	A	0,50	A	7,30	A	2,50	4	R	L	P	00	88,52	
	161.96		R.3.3	7						65	65	A	2,50	A	7,30	A	0,50	1	16,00	A	0,50	A	7,30	A	2,50	4	R	L	P	00	88,61	
	161.96		R.3.6	7						65	65	A	2,50	A	7,30	A	0,50	1	16,00	A	0,50	A	7,30	A	2,50	4	R	L	P	00	88,61	
	161.98				40	IEI				65	65	A	2,50	A	7,30	A	0,50	1	16,00	A	0,50	A	7,30	A	2,50	4	R	L	P	00	88,63	
	162.00	162								65	65	A	2,50	A	7,30	A	0,50	1	16,00	A	0,50	A	7,30	A	2,50	4	R	L	P	00	88,64	
	162.01		P.2.b	1	40	DEI				65	65	A	2,50	A	7,30	A	0,50	1	16,00	A	0,50	A	7,30	A	2,50	4	R	L	P	00	88,65	
	162.05		I.6	1						65	65	A	2,50	A	7,30	A	0,50	1	16,00	A	0,50	A	7,30	A	2,50	4	R	L	I	P	00	88,69
	162.14		I.6	2	37	DE				65	65	A	2,50	A	7,30	A	0,50	1	16,00	A	0,50	A	7,30	A	2,50	4	R	L	I	P	00	88,78
	162.14		R.28	7						65	65	A	2,50	A	7,30	A	0,50	1	16,00	A	0,50	A	7,30	A	2,50	4	R	L	I	P	00	88,78
	162.14		R.3.10	7						65	65	A	2,50	A	7,30	A	0,50	1	16,00	A	0,50	A	7,30	A	2,50	4	R	L	I	P	00	88,78
	162.17		I.22.e	3						65	65	A	2,50	A	7,30	A	0,50	1	16,00	A	0,50	A	7,30	A	2,50	4	R	L	I	P	00	88,81
	162.17		P.2.c	3						65	65	A	2,50	A	7,30	A	0,50	1	16,00	A	0,50	A	7,30	A	2,50	4	R	L	I	P	00	88,81
	162.18		R.15	1						65	65	A	2,50	A	7,30	A	0,50	1	16,00	A	0,50	A	7,30	A	2,50	4	R	L	I	P	00	88,82
	162.19		P.2.b	3						65	65	A	2,50	A	7,30	A	0,50	1	16,00	A	0,50	A	7,30	A	2,50	4	R	L	I	P	00	88,83
	162.23		P.22.de	5						65	65	A	2,50	A	7,30	A	0,50	1	16,00	A	0,50	A	7,30	A	2,50	4	R	L	I	P	00	88,87
			R.1	sd						65	65	A	2,50	A	7,30	A	0,50	1	16,00	A	0,50	A	7,30	A	2,50	4	R	L	I	P	00	88,87
			R.28	sd						65	65	A	2,50	A	7,30	A	0,50	1	16,00	A	0,50	A	7,30	A	2,50	4	R	L	I	P	00	88,87
	162.25				40	DII				65	65	A	2,50	A	7,30	A	0,50	1	16,00	A	0,50	A	7,30	A	2,50	4	R	L	I	P	00	88,89
	162.27				40	III				65	65	A	2,50	A	7,30	A	0,50	1	16,00	A	0,50	A	7,30	A	2,50	4	R	L	I	P	00	88,91
	162.28		P.2.b	1	14	D-I				65	65	A	2,50	A	7,30	A	0,50	1	16,00	A	0,50	A	7,30	A	2,50	4	R	L	I	P	00	88,92
	162.28		P.2.b	4	01	D	(en rama distribuidor)			65	65	A	2,50	A	7,30	A	0,50	1	16,00	A	0,50	A	7,30	A	2,50	4	R	L	I	P	00	88,92
	162.28				01	I	(en rama distribuidor)			65	65	A	2,50	A	7,30	A	0,50	1	16,00	A	0,50	A	7,30	A	2,50	4	R	L	I	P	00	88,92
S/niv-R.P. 191-San Pedro (D)	162.32				03	D	11 191 2 H			65	65	A	2,50	A	7,30	A	0,50	1	16,00	A	0,50	A	7,30	A	2,50	4	R	L	I	P	00	88,96
S/niv-R.P. 191-Arrecifes(I)	162.32				03	I	11 191 2 A			65	65	A	2,50	A	7,30	A	0,50	1	16,00	A	0,50	A	7,30	A	2,50	4	R	L	I	P	00	88,96
	162.33				14	D-I				65	65	A	2,50	A	7,30	A	0,50	1	16,00	A	0,50	A	7,30	A	2,50	4	R	L	I	P	00	88,97
	162.33				01	D	(en rama distribuidor)			65	65	A	2,50	A	7,30	A	0,50	1	16,00	A	0,50	A	7,30	A	2,50	4	R	L	I	P	00	88,97
	162.33				01	I	(en rama distribuidor)			65	65	A	2,50	A	7,30	A	0,50	1	16,00	A	0,50	A	7,30	A	2,50	4	R	L	I	P	00	88,97
	162.35		P.2.b	7	17	I				65	65	A	2,50	A	7,30	A	0,50	1	16,00	A	0,50	A	7,30	A	2,50	4	R	L	I	P	00	88,99
	162.37				40	Dif				65	65	A	2,50	A	7,30	A	0,50	1	16,00	A	0,50	A	7,30	A	2,50	4	R	L	I	P	00	89,02

Es copia  
 LIC. HERNAN A. D'ANGELO  
 DIR. GENERAL DE DESPACHO

ANEXO I



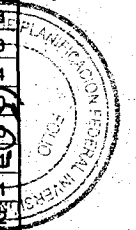


JURISDICCION

RUTA DISTRICTO 01 - 07

Descripción	UBICAC.	Placa	SEÑAL		Estruct.		INTERSECCION		C U R	ALAMBRADO		CALZADA IZQUIERDA				CANTERO		CALZADA DERECHA				T R O	C F C	R / U	L D Z	T O P	I L U	A C C	A Ñ O	Dist. al origen		
			Tipo	Ub.	Tip	Ub.	Tip	Ruta		Jur.	Pav	Tip	Dist	Tip	An.	Tip	An.	Tip	An.	Tip	An.										Tip	An.
	184.20								2	65	65	A	2,50	A	7,30	A	0,50	1	16,00	A	0,50	A	7,30	A	2,50	4	R	L	P	00	90,84	
	184.24		P.2.b	4						65	65	A	2,50	A	7,30	A	0,50	1	16,00	A	0,50	A	7,30	A	2,50	4	R	L	P	00	90,88	
	184.24		P.2.b	7	01	I				65	65	A	2,50	A	7,30	A	0,50	1	16,00	A	0,50	A	7,30	A	2,50	4	R	L	P	00	90,88	
	184.24		P.2.b	4*						65	65	A	2,50	A	7,30	A	0,50	1	16,00	A	0,50	A	7,30	A	2,50	4	R	L	P	00	90,88	
	184.34				14	D-I	03		4	T	65	65	A	2,50	A	7,30	A	0,50	1	16,00	A	0,50	A	7,30	A	2,50	4	R	L	P	00	90,94
	184.38		T.S	1					3	65	65	A	2,50	A	7,30	A	0,50	1	16,00	A	0,50	A	7,30	A	2,50	4	R	L	P	00	91,08	
	184.86		P.2.b	1	23		02		4	T	65	65	A	2,50	A	7,30	A	0,50	1	16,00	A	0,50	A	7,30	A	2,50	4	R	L	P	00	91,51
	184.86		P.2.b	1						65	65	A	2,50	A	7,30	A	0,50	1	16,00	A	0,50	A	7,30	A	2,50	4	R	L	P	00	91,51	
	184.88		P.2.b	4						65	65	A	2,50	A	7,30	A	0,50	1	16,00	A	0,50	A	7,30	A	2,50	4	R	L	P	00	91,53	
	184.88		P.2.b	7	01	I				65	65	A	2,50	A	7,30	A	0,50	1	16,00	A	0,50	A	7,30	A	2,50	4	R	L	P	00	91,53	
	184.88		P.2.b	4*						65	65	A	2,50	A	7,30	A	0,50	1	16,00	A	0,50	A	7,30	A	2,50	4	R	L	P	00	91,53	
	165.00	165	P.27.c	1						65	65	A	2,50	A	7,30	A	0,50	1	16,00	A	0,50	A	7,30	A	2,50	4	R	L	P	00	91,84	
	165.10				23		08		4	T	65	65	A	2,50	A	7,30	A	0,50	1	16,00	A	0,50	A	7,30	A	2,50	4	R	L	P	00	91,74
	185.15				23		09		4	T	65	65	A	2,50	A	7,30	A	0,50	1	16,00	A	0,50	A	7,30	A	2,50	4	R	L	P	00	91,79
	165.55		P.2.b	1	01	D				65	65	A	2,50	A	7,30	A	0,50	1	16,00	A	0,50	A	7,30	A	2,50	4	R	L	P	00	92,20	
	165.55		P.2.b	4	40	DI	(3 piezas)			65	65	A	2,50	A	7,30	A	0,50	1	16,00	A	0,50	A	7,30	A	2,50	4	R	L	P	00	92,20	
	165.55		P.2.b	7	01	I				65	65	A	2,50	A	7,30	A	0,50	1	16,00	A	0,50	A	7,30	A	2,50	4	R	L	P	00	92,20	
	165.55		P.2.b	4*	40	II	(3 piezas)			65	65	A	2,50	A	7,30	A	0,50	1	16,00	A	0,50	A	7,30	A	2,50	4	R	L	P	00	92,20	
	165.81		S.O.S	1						65	65	A	2,50	A	7,30	A	0,50	1	16,00	A	0,50	A	7,30	A	2,50	4	R	L	P	00	92,26	
	165.80								1	65	65	A	2,50	A	7,30	A	0,50	1	16,00	A	0,50	A	7,30	A	2,50	4	R	L	P	00	92,46	
	165.88				23					65	65	A	2,50	A	7,30	A	0,50	1	16,00	A	0,50	A	7,30	A	2,50	4	R	L	P	00	92,52	
	166.00	166								65	65	A	2,50	A	7,30	A	0,50	1	16,00	A	0,50	A	7,30	A	2,50	4	R	L	P	00	92,64	
	166.13								3	65	65	A	2,50	A	7,30	A	0,50	1	16,00	A	0,50	A	7,30	A	2,50	4	R	L	P	00	92,77	
	166.58		P.2.b	4	40	DI	(3 piezas)			65	65	A	2,50	A	7,30	A	0,50	1	16,00	A	0,50	A	7,30	A	2,50	4	R	L	P	00	93,23	
	166.58		P.2.b	7	01	I				65	65	A	2,50	A	7,30	A	0,50	1	16,00	A	0,50	A	7,30	A	2,50	4	R	L	P	00	93,23	
	166.58		P.2.b	4*	40	II	(3 piezas)			65	65	A	2,50	A	7,30	A	0,50	1	16,00	A	0,50	A	7,30	A	2,50	4	R	L	P	00	93,23	
	167.00	167								65	65	A	2,50	A	7,30	A	0,50	1	16,00	A	0,50	A	7,30	A	2,50	4	R	L	P	00	93,84	
	167.26		P.2.b	7	01	I				65	65	A	2,50	A	7,30	A	0,50	1	16,00	A	0,50	A	7,30	A	2,50	4	R	L	P	00	93,90	
	167.26		P.2.b	4*						65	65	A	2,50	A	7,30	A	0,50	1	16,00	A	0,50	A	7,30	A	2,50	4	R	L	P	00	93,90	
	167.27		I.6	1						65	65	A	2,50	A	7,30	A	0,50	1	16,00	A	0,50	A	7,30	A	2,50	4	R	L	P	00	94,01	
	167.56		P.18	1						65	65	A	2,50	A	7,30	A	0,50	1	16,00	A	0,50	A	7,30	A	2,50	4	R	L	P	00	94,01	
	167.77		R.3.3	7						65	65	A	2,50	A	7,30	A	0,50	1	16,00	A	0,50	A	7,30	A	2,50	4	R	L	P	00	94,37	
	167.77		R.3.6	7						65	65	A	2,50	A	7,30	A	0,50	1	16,00	A	0,50	A	7,30	A	2,50	4	R	L	P	00	94,42	
	167.79		I.22.e	3						65	65	A	2,50	A	7,30	A	0,50	1	16,00	A	0,50	A	7,30	A	2,50	4	R	L	P	00	94,44	
	167.79		P.2.c	3						65	65	A	2,50	A	7,30	A	0,50	1	16,00	A	0,50	A	7,30	A	2,50	4	R	L	P	00	94,44	
	167.82		R.15	1						65	65	A	2,50	A	7,30	A	0,50	1	16,00	A	0,50	A	7,30	A	2,50	4	R	L	P	00	94,44	
	167.84		R.3.10	7					1	65	65	A	2,50	A	7,30	A	0,50	1	16,00	A	0,50	A	7,30	A	2,50	4	R	L	P	00	94,46	
	167.84		R.28	7						65	65	A	2,50	A	7,30	A	0,50	1	16,00	A	0,50	A	7,30	A	2,50	4	R	L	P	00	94,46	
	167.90		R.1	sd	01	D	(en empalme colector)			65	65	A	2,50	A	7,30	A	0,50	1	16,00	A	0,50	A	7,30	A	2,50	4	R	L	P	00	94,55	
	167.90				01	I	(en empalme colector)			65	65	A	2,50	A	7,30	A	0,50	1	16,00	A	0,50	A	7,30	A	2,50	4	R	L	P	00	94,55	
	167.92		P.22.de	5						65	65	A	2,50	A	7,30	A	0,50	1	16,00	A	0,50	A	7,30	A	2,50	4	R	L	P	00	94,57	
	167.97				01	D				65	65	A	2,50	A	7,30	A	0,50	1	16,00	A	0,50	A	7,30	A	2,50	4	R	L	P	00	94,62	


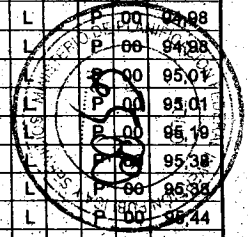
LIC. HERNAN A. D'ANGELI  
 DIR. GENERAL DE DESPACHO Y MESA DE ENTRADAS  
 ANEXO I  
 C.S. copia





JURISDICCION		RUTA 9										DISTRITO 01 - 07																								
Descripción	UBICAC.	Placa	SEÑAL		Estruct.		INTERSECCION			CUR	ALAMBRADO				CALZADA IZQUIERDA				CANTERO		CALZADA DERECHA				T R O	C F C	R / U	L D Z	T O P	I L U	A C C	A Ñ O	Dist. al origen			
			Tip	Ub.	Tip	Ub.	Ruta	Jur.	Pav		Tip	Dist	Tip	Dist	B. IZQ.	PAVIM.	B. DER	Tip	An.	Tip	An.	Tip	An.	Tip										An.	Tip	An.
			Tip	Dist	Tip	Dist	Tip	An.	Tip		An.	Tip	An.	Tip	An.	Tip	An.	Tip	An.	Tip	An.	Tip	An.	Tip										An.	Tip	An.
	167.97		P.2.b	1	40	DE						65	65	A	2,50	A	7,30	A	0,50	1	16,00	A	0,50	A	7,30	A	2,50	4		R	L	P	00	94,62		
	167.97		P.2.b	4	40	DI						65	65	A	2,50	A	7,30	A	0,50	1	16,00	A	0,50	A	7,30	A	2,50	4		R	L	P	00	94,62		
	167.97		P.2.b	7	01	I						65	65	A	2,50	A	7,30	A	0,50	1	16,00	A	0,50	A	7,30	A	2,50	4		R	L	P	00	94,62		
	167.97		P.2.b	4*	40	II						65	65	A	2,50	A	7,30	A	0,50	1	16,00	A	0,50	A	7,30	A	2,50	4		R	L	P	00	94,62		
	168.00	168										65	65	A	2,50	A	7,30	A	0,50	1	16,00	A	0,50	A	7,30	A	2,50	4		R	L	P	00	94,62		
	168.07		EV	2								65	65	A	2,50	A	7,30	A	0,50	1	16,00	A	0,50	A	7,30	A	2,50	4		R	L	P	00	94,72		
	168.07		T.10	2								65	65	A	2,50	A	7,30	A	0,50	1	16,00	A	0,50	A	7,30	A	2,50	4		R	L	P	00	94,72		
B/niv. camino rural	168.07		P.2.b	1	09	D-I	14			4	S	65	65	A	2,50	A	7,30	A	0,50	1	16,00	A	0,50	A	7,30	A	2,50	4		R	L	P	00	94,72		
	168.07		P.2.b	1	40	DE						65	65	A	2,50	A	7,30	A	0,50	1	16,00	A	0,50	A	7,30	A	2,50	4		R	L	P	00	94,72		
	168.07		P.2.b	4								65	65	A	2,50	A	7,30	A	0,50	1	16,00	A	0,50	A	7,30	A	2,50	4		R	L	P	00	94,72		
	168.07		P.2.b	7								65	65	A	2,50	A	7,30	A	0,50	1	16,00	A	0,50	A	7,30	A	2,50	4		R	L	P	00	94,72		
	168.07		P.2.b	7	40	IE						65	65	A	2,50	A	7,30	A	0,50	1	16,00	A	0,50	A	7,30	A	2,50	4		R	L	P	00	94,72		
	168.07		P.2.b	4*								65	65	A	2,50	A	7,30	A	0,50	1	16,00	A	0,50	A	7,30	A	2,50	4		R	L	P	00	94,72		
	168.07		T.10	6								65	65	A	2,50	A	7,30	A	0,50	1	16,00	A	0,50	A	7,30	A	2,50	4		R	L	P	00	94,72		
	168.18		P.2.b	7	01	I						65	65	A	2,50	A	7,30	A	0,50	1	16,00	A	0,50	A	7,30	A	2,50	4		R	L	P	00	94,83		
	168.18		R.2.b	4*								65	65	A	2,50	A	7,30	A	0,50	1	16,00	A	0,50	A	7,30	A	2,50	4		R	L	P	00	94,83		
	168.20		P.22.de	3								65	65	A	2,50	A	7,30	A	0,50	1	16,00	A	0,50	A	7,30	A	2,50	4		R	L	P	00	94,85		
	168.22				01	D						65	65	A	2,50	A	7,30	A	0,50	1	16,00	A	0,50	A	7,30	A	2,50	4		R	L	P	00	94,87		
	168.22		R.1	si								65	65	A	2,50	A	7,30	A	0,50	1	16,00	A	0,50	A	7,30	A	2,50	4		R	L	P	00	94,87		
Posta SOS (I)	168.23		R.28	si								65	65	A	2,50	A	7,30	A	0,50	1	16,00	A	0,50	A	7,30	A	2,50	4		R	L	P	00	94,88		
	168.23				42	I						65	65	A	2,50	A	7,30	A	0,50	1	16,00	A	0,50	A	7,30	A	2,50	4		R	L	P	00	94,88		
	168.23		P.2.b	5	40	IE						65	65	A	2,50	A	7,30	A	0,50	1	16,00	A	0,50	A	7,30	A	2,50	4		R	L	P	00	94,88		
	168.28		R.28	1								65	65	A	2,50	A	7,30	A	0,50	1	16,00	A	0,50	A	7,30	A	2,50	4		R	L	P	00	94,93		
	168.28		R.3.10	1								65	65	A	2,50	A	7,30	A	0,50	1	16,00	A	0,50	A	7,30	A	2,50	4		R	L	P	00	94,93		
	168.28		R.15	7						3		65	65	A	2,50	A	7,30	A	0,50	1	16,00	A	0,50	A	7,30	A	2,50	4		R	L	P	00	94,93		
	168.33		I.22.e	5								65	65	A	2,50	A	7,30	A	0,50	1	16,00	A	0,50	A	7,30	A	2,50	4		R	L	P	00	94,98		
	168.33		P.2.c	5								65	65	A	2,50	A	7,30	A	0,50	1	16,00	A	0,50	A	7,30	A	2,50	4		R	L	P	00	94,98		
	168.36		R.3.3	1								65	65	A	2,50	A	7,30	A	0,50	1	16,00	A	0,50	A	7,30	A	2,50	4		R	L	P	00	95,01		
	168.36		R.3.6	1								65	65	A	2,50	A	7,30	A	0,50	1	16,00	A	0,50	A	7,30	A	2,50	4		R	L	P	00	95,01		
	168.54		P.18	7								65	65	A	2,50	A	7,30	A	0,50	1	16,00	A	0,50	A	7,30	A	2,50	4		R	L	P	00	95,19		
	168.72		P.2.b	7	01	I						65	65	A	2,50	A	7,30	A	0,50	1	16,00	A	0,50	A	7,30	A	2,50	4		R	L	P	00	95,38		
	168.72		P.2.b	4*								65	65	A	2,50	A	7,30	A	0,50	1	16,00	A	0,50	A	7,30	A	2,50	4		R	L	P	00	95,38		
	168.78		I.6	7								65	65	A	2,50	A	7,30	A	0,50	1	16,00	A	0,50	A	7,30	A	2,50	4		R	L	P	00	95,44		
	168.80				23							65	65	A	2,50	A	7,30	A	0,50	1	16,00	A	0,50	A	7,30	A	2,50	4		R	L	P	00	95,46		
	169.00	169										65	65	A	2,50	A	7,30	A	0,50	1	16,00	A	0,50	A	7,30	A	2,50	4		R	L	P	00	95,64		
	169.06		P.2.b	7	01	I				1		65	65	A	2,50	A	7,30	A	0,50	1	16,00	A	0,50	A	7,30	A	2,50	4		R	L	P	00	95,70		
	169.06		P.2.b	4*								65	65	A	2,50	A	7,30	A	0,50	1	16,00	A	0,50	A	7,30	A	2,50	4		R	L	P	00	95,78		
	169.08				23							65	65	A	2,50	A	7,30	A	0,50	1	16,00	A	0,50	A	7,30	A	2,50	4		R	L	P	00	95,72		
	169.20				14	D-I						65	65	A	2,50	A	7,30	A	0,50	1	16,00	A	0,50	A	7,30	A	2,50	4		R	L	P	00	95,88		
	169.32									3		65	65	A	2,50	A	7,30	A	0,50	1	16,00	A	0,50	A	7,30	A	2,50	4		R	L	P	00	95,97		
	169.58		P.2.b	7	01	I						65	65	A	2,50	A	7,30	A	0,50	1	16,00	A	0,50	A	7,30	A	2,50	4		R	L	P	00	96,23		
	169.58		P.2.b	4*								65	65	A	2,50	A	7,30	A	0,50	1	16,00	A	0,50	A	7,30	A	2,50	4		R	L	P	00	96,23		

LIC. HERNAN A. B. ANEXO I  
 DIR. GENERAL DE DESPACHO  
 copia



27/11/2008

RN N° 9 KM. 110,00 - 170,00

26 de 26

JURISDICCION		1		RUTA 9		CUD. 9		MUNICIPIO		DISTRITO 01 - 07		ALAMBRADO		CALZADA IZQUIERDA						CALZADA DERECHA						T R O	C F C	R / U	L D Z	T O P	I L U	A C C	A Ñ O	Dist. al origen
Descripción	UBICAC.	Placa	SEÑAL		Estruct.		INTERSECCION		C U R	IZQ.		DER.		B. IZQ.		PAVIM.		B. DER.		B. IZQ.		PAVIM.		B. DER.										
			Tip	Ub.	Tip	Ub.	Tip	Ruta		Tip	An.	Tip	An.	Tip	An.	Tip	An.	Tip	An.	Tip	An.	Tip	An.	Tip	An.									
			Tip	Dist	Tip	Dist	Tip	An.		Tip	An.	Tip	An.	Tip	An.	Tip	An.	Tip	An.	Tip	An.	Tip	An.	Tip	An.									
	170.00	170									65	65	A	2,50	A	7,30	A	0,50	1	16,00	A	0,50	A	7,30	A	2,50	4	R	L	P	00	86,64		

*[Handwritten signatures and scribbles]*


Es copia  
 LIC. HERNAN ALDANZA  
 DIR. GENERAL DE DESPACHO  
 Y MESA DE ENTRADAS  
 M.P.H. Y S.  
**ANEXO I**







LIC. HERNANDA D'ANGELI **ANEXO I**  
 DIR. GENERAL DE DESPACHO  
 Y MESA DE ENTRADAS



JURISDICCION	UBICAC.	Pleaca	SEÑAL	Emiti	RUTA	C	ALAMBRADO		CALZADA IZQUIERDA		CANTERO		CALZADA DERECHA		T	C	R	L	D	T	I	A	A	Dist. al origen	Dist. al origen			
							Tip	Dist	Tip	Dist	Tip	An.	Tip	An.												Tip	An.	Tip
Poste SOS (D)	173.05		R.3.6	1			65	65	2,50	7,30	16,00	16,00	0,50	7,30	4	R	L	P	00	97,94	99,69							
	173.16		P.2.b	42	D		65	65	2,50	7,30	16,00	16,00	0,50	7,30	4	R	L	P	00	98,05	99,80							
	173.16		P.2.b	1	40	I (1 pieza)		65	65	2,50	7,30	16,00	16,00	0,50	7,30	4	R	L	P	00	98,05	99,80						
	173.19		P.18	7	01	I		65	65	2,50	7,30	16,00	16,00	0,50	7,30	4	R	L	P	00	98,08	99,84						
	173.76		P.2.b	1	01	D		65	65	2,50	7,30	16,00	16,00	0,50	7,30	4	R	L	P	00	98,65	100,42						
	173.76		P.2.b	4	40	DE (2 piezas)		65	65	2,50	7,30	16,00	16,00	0,50	7,30	4	R	L	P	00	98,65	100,42						
	173.76		P.2.b	4	40	DI (3 piezas)		65	65	2,50	7,30	16,00	16,00	0,50	7,30	4	R	L	P	00	98,65	100,42						
	173.76		P.2.b	7	40	IE (1 pieza)		65	65	2,50	7,30	16,00	16,00	0,50	7,30	4	R	L	P	00	98,65	100,42						
	173.76		P.2.b	4*			03	65	65	2,50	7,30	16,00	16,00	0,50	7,30	4	R	L	P	00	98,65	100,42						
	174.00	174						65	65	2,50	7,30	16,00	16,00	0,50	7,30	4	R	L	P	00	98,67	100,64						
	174.08			P.7.a	1		2	65	65	2,50	7,30	16,00	16,00	0,50	7,30	4	R	L	P	00	99,27	101,05						
	174.40				23	02	4	65	65	2,50	7,30	16,00	16,00	0,50	7,30	4	R	L	P	00	99,62	101,40						
	174.75						3	65	65	2,50	7,30	16,00	16,00	0,50	7,30	4	R	L	P	00	99,62	101,40						
	174.92			P.2.b	1	40	DEI		65	65	2,50	7,30	16,00	16,00	0,50	7,30	4	R	L	P	00	99,79	101,58					
	174.96			P.2.b	4	40	DII		65	65	2,50	7,30	16,00	16,00	0,50	7,30	4	R	L	P	00	99,83	101,62					
	174.97			P.2.b	4	40	IEI		65	65	2,50	7,30	16,00	16,00	0,50	7,30	4	R	L	P	00	99,84	101,63					
	174.97				40	III		65	65	2,50	7,30	16,00	16,00	0,50	7,30	4	R	L	P	00	99,84	101,63						
	175.00	175	1.5		1			65	65	2,50	7,30	16,00	16,00	0,50	7,30	4	R	L	P	00	99,86	101,65						
	175.01			P.2.b	4			65	65	2,50	7,30	16,00	16,00	0,50	7,30	4	R	L	P	00	99,87	101,66						
	175.02				02	D		65	65	2,50	7,30	16,00	16,00	0,50	7,30	4	R	L	P	00	99,88	101,67						
	175.03				02	I		65	65	2,50	7,30	16,00	16,00	0,50	7,30	4	R	L	P	00	99,89	101,68						
	175.06			P.2.b	4*			65	65	2,50	7,30	16,00	16,00	0,50	7,30	4	R	L	P	00	99,92	101,71						
	175.07			P.2.b	7			65	65	2,50	7,30	16,00	16,00	0,50	7,30	4	R	L	P	00	99,93	101,72						
	175.07			1.5	7			65	65	2,50	7,30	16,00	16,00	0,50	7,30	4	R	L	P	00	99,93	101,72						
	175.08				40	DIF		65	65	2,50	7,30	16,00	16,00	0,50	7,30	4	R	L	P	00	99,94	101,73						
	175.09				40	DEF		65	65	2,50	7,30	16,00	16,00	0,50	7,30	4	R	L	P	00	99,95	101,74						
	175.09				40	IIF		65	65	2,50	7,30	16,00	16,00	0,50	7,30	4	R	L	P	00	99,95	101,74						
175.14				40	IEF		65	65	2,50	7,30	16,00	16,00	0,50	7,30	4	R	L	P	00	99,95	101,74							
175.56			S.O.S	1			65	65	2,50	7,30	16,00	16,00	0,50	7,30	4	R	L	P	00	100,00	101,78							
175.84						1	65	65	2,50	7,30	16,00	16,00	0,50	7,30	4	R	L	P	00	100,42	102,20							
175.94						3	65	65	2,50	7,30	16,00	16,00	0,50	7,30	4	R	L	P	00	100,70	102,50							
176.00	176						65	65	2,50	7,30	16,00	16,00	0,50	7,30	4	R	L	P	00	100,80	102,59							
176.11				24	03	4	65	65	2,50	7,30	16,00	16,00	0,50	7,30	4	R	L	P	00	100,87	102,67							
176.14				24			65	65	2,50	7,30	16,00	16,00	0,50	7,30	4	R	L	P	00	100,99	102,79							
176.32			P.2.b	1	01	D	65	65	2,50	7,30	16,00	16,00	0,50	7,30	4	R	L	P	00	101,19	103,00							
176.35			P.2.b	4			65	65	2,50	7,30	16,00	16,00	0,50	7,30	4	R	L	P	00	101,22	103,03							
176.35			P.2.b	4			65	65	2,50	7,30	16,00	16,00	0,50	7,30	4	R	L	P	00	101,22	103,03							
176.38						3	65	65	2,50	7,30	16,00	16,00	0,50	7,30	4	R	L	P	00	101,22	103,03							
176.84					02	4	65	65	2,50	7,30	16,00	16,00	0,50	7,30	4	R	L	P	00	101,22	103,03							
176.80			P.25.a	1			65	65	2,50	7,30	16,00	16,00	0,50	7,30	4	R	L	P	00	101,22	103,03							
177.00	177			14	D-I		65	65	2,50	7,30	16,00	16,00	0,50	7,30	4	R	L	P	00	101,22	103,03							
177.06						2	65	65	2,50	7,30	16,00	16,00	0,50	7,30	4	R	L	P	00	101,22	103,03							
177.26						3	65	65	2,50	7,30	16,00	16,00	0,50	7,30	4	R	L	P	00	101,22	103,03							




Es copia

LIC. HERNANDA D'ANGELI

ANEXO I

DIR. GENERAL DE DESPACHO



DISTRITO 01 - 07

RUTA 9

1

JURISDICCION

Table with columns: UBICAC., Descripción, Señal, Intersección, C, Alambrado, Calzada Izquierda, Cantero, Calzada Derecha, B. Izq., Pavim., B. Der., Tip., An., Tip., An., Tip., An., T, R, F, C, R, L, T, I, A, A, Dist. al origen, Dist. al origen. Includes handwritten notes like 'Poste SOS (I)' and 'Blniv. Gdor. Castro(D)'.

27/11/2008

RN N° 9 KM. 170,00 - 278,20

pag 4 de 43

LIC. HERNAN A. D'ANGELI  
DIR. GENERAL DE DESPACHO  
Y MESA DE ENTRADAS

ANEXO I

Descripción	UBICAC. Placa	SEÑAL	Tip	Ub.	Tip	Ub.	Tip	Ruta	Jur.	Pav.	CANTONERO		CALZADA DERECHA		T	R	O	C	F	U	Z	L	D	O	L	I	A	A	N	C	O	A	O	Dist. al origen	Dist. al origen
											Tip	An.	Tip	An.																					
	179.22	P.2.b	1	40	DE	(2 piezas)					65	65	A	2,50	A	7,30	A	0,50	1	16,00	A	0,50	A	7,30	A	2,50	A	2,50	4	R	L	P	00	104,02	105,88
	179.22	P.2.b	1								65	65	A	2,50	A	7,30	A	0,50	1	16,00	A	0,50	A	7,30	A	2,50	A	2,50	4	R	L	P	00	104,02	105,88
	179.22	P.2.b	4								65	65	A	2,50	A	7,30	A	0,50	1	16,00	A	0,50	A	7,30	A	2,50	A	2,50	4	R	L	P	00	104,02	105,88
	179.22	P.2.b	7	40	IE	(2 piezas)					65	65	A	2,50	A	7,30	A	0,50	1	16,00	A	0,50	A	7,30	A	2,50	A	2,50	4	R	L	P	00	104,02	105,88
	179.22	P.2.b	7								65	65	A	2,50	A	7,30	A	0,50	1	16,00	A	0,50	A	7,30	A	2,50	A	2,50	4	R	L	P	00	104,02	105,88
	179.22	P.2.b	4*								65	65	A	2,50	A	7,30	A	0,50	1	16,00	A	0,50	A	7,30	A	2,50	A	2,50	4	R	L	P	00	104,02	105,88
	179.22	EV	6			(sobre puente)					65	65	A	2,50	A	7,30	A	0,50	1	16,00	A	0,50	A	7,30	A	2,50	A	2,50	4	R	L	P	00	104,02	105,88
	179.22	I.6	14								65	65	A	2,50	A	7,30	A	0,50	1	16,00	A	0,50	A	7,30	A	2,50	A	2,50	4	R	L	P	00	104,02	105,88
	179.22	I.6	14								65	65	A	2,50	A	7,30	A	0,50	1	16,00	A	0,50	A	7,30	A	2,50	A	2,50	4	R	L	P	00	104,02	105,88
	179.22	R.28	7	40	IE	(1 pieza)					65	65	A	2,50	A	7,30	A	0,50	1	16,00	A	0,50	A	7,30	A	2,50	A	2,50	4	R	L	P	00	104,02	105,88
	179.22	R.2	7	40	IE	(1 pieza)					65	65	A	2,50	A	7,30	A	0,50	1	16,00	A	0,50	A	7,30	A	2,50	A	2,50	4	R	L	P	00	104,02	105,88
	179.22	I.6	7	40	IE	(1 pieza)					65	65	A	2,50	A	7,30	A	0,50	1	16,00	A	0,50	A	7,30	A	2,50	A	2,50	4	R	L	P	00	104,02	105,88
	179.23	P.22.de	3								65	65	A	2,50	A	7,30	A	0,50	1	16,00	A	0,50	A	7,30	A	2,50	A	2,50	4	R	L	P	00	104,02	105,88
	179.32	P.2.b	5	01	I						65	65	A	2,50	A	7,30	A	0,50	1	16,00	A	0,50	A	7,30	A	2,50	A	2,50	4	R	L	P	00	104,02	105,88
	179.34	P.2.b	4*								65	65	A	2,50	A	7,30	A	0,50	1	16,00	A	0,50	A	7,30	A	2,50	A	2,50	4	R	L	P	00	104,14	106,00
	179.34	P.2.b	4*								65	65	A	2,50	A	7,30	A	0,50	1	16,00	A	0,50	A	7,30	A	2,50	A	2,50	4	R	L	P	00	104,14	106,00
	179.34	P.2.b	1								65	65	A	2,50	A	7,30	A	0,50	1	16,00	A	0,50	A	7,30	A	2,50	A	2,50	4	R	L	P	00	104,14	106,00
	179.37	R.28	1								65	65	A	2,50	A	7,30	A	0,50	1	16,00	A	0,50	A	7,30	A	2,50	A	2,50	4	R	L	P	00	104,17	106,03
	179.37	R.3.10	1								65	65	A	2,50	A	7,30	A	0,50	1	16,00	A	0,50	A	7,30	A	2,50	A	2,50	4	R	L	P	00	104,17	106,03
	179.43	R.15	7								65	65	A	2,50	A	7,30	A	0,50	1	16,00	A	0,50	A	7,30	A	2,50	A	2,50	4	R	L	P	00	104,23	106,10
	179.48	I.22.e	5								65	65	A	2,50	A	7,30	A	0,50	1	16,00	A	0,50	A	7,30	A	2,50	A	2,50	4	R	L	P	00	104,28	106,15
	179.48	P.2.c	5								65	65	A	2,50	A	7,30	A	0,50	1	16,00	A	0,50	A	7,30	A	2,50	A	2,50	4	R	L	P	00	104,28	106,15
	179.48	I.6	6	37	IE						65	65	A	2,50	A	7,30	A	0,50	1	16,00	A	0,50	A	7,30	A	2,50	A	2,50	4	R	L	P	00	104,28	106,15
	179.48	I.6	40	IE	(1 pieza)						65	65	A	2,50	A	7,30	A	0,50	1	16,00	A	0,50	A	7,30	A	2,50	A	2,50	4	R	L	P	00	104,28	106,15
	179.48	R.3.3	1								65	65	A	2,50	A	7,30	A	0,50	1	16,00	A	0,50	A	7,30	A	2,50	A	2,50	4	R	L	P	00	104,28	106,15
	179.49	R.3.6	1								65	65	A	2,50	A	7,30	A	0,50	1	16,00	A	0,50	A	7,30	A	2,50	A	2,50	4	R	L	P	00	104,29	106,16
	179.58	I.6	7								65	65	A	2,50	A	7,30	A	0,50	1	16,00	A	0,50	A	7,30	A	2,50	A	2,50	4	R	L	P	00	104,38	106,25
	179.68	I.6	6	37	IE						65	65	A	2,50	A	7,30	A	0,50	1	16,00	A	0,50	A	7,30	A	2,50	A	2,50	4	R	L	P	00	104,48	106,35
	179.88	P.2.b	7	40	IE	(1 pieza)					65	65	A	2,50	A	7,30	A	0,50	1	16,00	A	0,50	A	7,30	A	2,50	A	2,50	4	R	L	P	00	104,48	106,35
	179.68	I.6	1								65	65	A	2,50	A	7,30	A	0,50	1	16,00	A	0,50	A	7,30	A	2,50	A	2,50	4	R	L	P	00	104,48	106,35
	179.70	P.18	7								65	65	A	2,50	A	7,30	A	0,50	1	16,00	A	0,50	A	7,30	A	2,50	A	2,50	4	R	L	P	00	104,50	106,37
	179.82	P.2.b	7	01	I						65	65	A	2,50	A	7,30	A	0,50	1	16,00	A	0,50	A	7,30	A	2,50	A	2,50	4	R	L	P	00	104,62	106,46
	179.82	P.2.b	4*								65	65	A	2,50	A	7,30	A	0,50	1	16,00	A	0,50	A	7,30	A	2,50	A	2,50	4	R	L	P	00	104,62	106,46
	179.89	I.6	6	17	I						65	65	A	2,50	A	7,30	A	0,50	1	16,00	A	0,50	A	7,30	A	2,50	A	2,50	4	R	L	P	00	104,62	106,46
	179.89	P.2.b	7	40	IE	(2 piezas)	1	PIEZA			65	65	A	2,50	A	7,30	A	0,50	1	16,00	A	0,50	A	7,30	A	2,50	A	2,50	4	R	L	P	00	104,62	106,46
	179.89	P.2.b	4*	40	II	(2 piezas)	1	PIEZA			65	65	A	2,50	A	7,30	A	0,50	1	16,00	A	0,50	A	7,30	A	2,50	A	2,50	4	R	L	P	00	104,62	106,46
	180.00	180									65	65	A	2,50	A	7,30	A	0,50	1	16,00	A	0,50	A	7,30	A	2,50	A	2,50	4	R	L	P	00	104,62	106,46
	180.12										65	65	A	2,50	A	7,30	A	0,50	1	16,00	A	0,50	A	7,30	A	2,50	A	2,50	4	R	L	P	00	104,62	106,46
	180.18										65	65	A	2,50	A	7,30	A	0,50	1	16,00	A	0,50	A	7,30	A	2,50	A	2,50	4	R	L	P	00	104,62	106,46
	180.18	P.2.b	7	40	IE	(1 pieza)					65	65	A	2,50	A	7,30	A	0,50	1	16,00	A	0,50	A	7,30	A	2,50	A	2,50	4	R	L	P	00	104,62	106,46
	180.18	P.2.b	4*								65	65	A	2,50	A	7,30	A	0,50	1	16,00	A	0,50	A	7,30	A	2,50	A	2,50	4	R	L	P	00	104,6	












LIC. HERNAN A D'ANGELI

ANEXO I

DIRECTOR GENERAL DE DESPACHO



DISTRITO 01 - 07

9

JURISDICCION

UBICACIÓN	Pílea	SEÑAL	Estructura	Ruta	Jur.	Pav	ALAMBRADO			CALZADA IZQUIERDA			CANTERO			CALZADA DERECHA			T	R	C	R	L	T	I	A	A	Dist. al origen	Dist. al origen
							Tip	Dist	Tip	IZQ.	DER.	Tip	An.	Tip	An.	Tip	An.	Tip											
193.64		P.2.b	4*				65	65	A	2,50	A	7,30	A	0,50	1	16,00	A	0,50	A	7,30	A	2,50	4	R	L	P	00	118,37	120,48
194.00	194	P.2.b	7	01	I		65	65	A	2,50	A	7,30	A	0,50	1	16,00	A	0,50	A	7,30	A	2,50	4	R	L	P	00	118,59	120,51
194.17		P.2.b	4*				65	65	A	2,50	A	7,30	A	0,50	1	16,00	A	0,50	A	7,30	A	2,50	4	R	L	P	00	118,76	120,68
194.33		P.2.b	23				65	65	A	2,50	A	7,30	A	0,50	1	16,00	A	0,50	A	7,30	A	2,50	4	R	L	P	00	118,78	120,69
194.42		P.2.b	7	01	I		65	65	A	2,50	A	7,30	A	0,50	1	16,00	A	0,50	A	7,30	A	2,50	4	R	L	P	00	118,92	121,01
194.57		P.2.b	4*				65	65	A	2,50	A	7,30	A	0,50	1	16,00	A	0,50	A	7,30	A	2,50	4	R	L	P	00	118,97	121,10
194.63		P.2.b	4				65	65	A	2,50	A	7,30	A	0,50	1	16,00	A	0,50	A	7,30	A	2,50	4	R	L	P	00	119,01	121,14
194.81		P.2.b	7	01	I		65	65	A	2,50	A	7,30	A	0,50	1	16,00	A	0,50	A	7,30	A	2,50	4	R	L	P	00	119,16	121,28
194.81		P.2.b	4*				65	65	A	2,50	A	7,30	A	0,50	1	16,00	A	0,50	A	7,30	A	2,50	4	R	L	P	00	119,16	121,29
194.86		P.2.b	23				65	65	A	2,50	A	7,30	A	0,50	1	16,00	A	0,50	A	7,30	A	2,50	4	R	L	P	00	119,22	121,35
195.00	195	P.2.b	4				65	65	A	2,50	A	7,30	A	0,50	1	16,00	A	0,50	A	7,30	A	2,50	4	R	L	P	00	119,40	121,54
195.20		P.2.b	7	01	I		65	65	A	2,50	A	7,30	A	0,50	1	16,00	A	0,50	A	7,30	A	2,50	4	R	L	P	00	119,40	121,54
195.20		P.2.b	4*				65	65	A	2,50	A	7,30	A	0,50	1	16,00	A	0,50	A	7,30	A	2,50	4	R	L	P	00	119,47	121,61
195.41		S.O.S	1				65	65	A	2,50	A	7,30	A	0,50	1	16,00	A	0,50	A	7,30	A	2,50	4	R	L	P	00	119,55	121,68
195.48		P.18	1				65	65	A	2,50	A	7,30	A	0,50	1	16,00	A	0,50	A	7,30	A	2,50	4	R	L	P	00	119,75	121,89
195.53		P.18	1				65	65	A	2,50	A	7,30	A	0,50	1	16,00	A	0,50	A	7,30	A	2,50	4	R	L	P	00	119,75	121,89
195.64		P.18	7				65	65	A	2,50	A	7,30	A	0,50	1	16,00	A	0,50	A	7,30	A	2,50	4	R	L	P	00	119,96	122,11
195.77		P.18	2	37	DE		65	65	A	2,50	A	7,30	A	0,50	1	16,00	A	0,50	A	7,30	A	2,50	4	R	L	P	00	120,03	122,18
195.77		P.2.b	1	40	DE (1 pieza)		65	65	A	2,50	A	7,30	A	0,50	1	16,00	A	0,50	A	7,30	A	2,50	4	R	L	P	00	120,32	122,47
195.79		P.2.b	1	01	D		65	65	A	2,50	A	7,30	A	0,50	1	16,00	A	0,50	A	7,30	A	2,50	4	R	L	P	00	120,34	122,49
195.79		P.2.b	4				65	65	A	2,50	A	7,30	A	0,50	1	16,00	A	0,50	A	7,30	A	2,50	4	R	L	P	00	120,34	122,49
195.79		P.2.b	7	01	I		65	65	A	2,50	A	7,30	A	0,50	1	16,00	A	0,50	A	7,30	A	2,50	4	R	L	P	00	120,34	122,49
195.79		P.2.b	4*				65	65	A	2,50	A	7,30	A	0,50	1	16,00	A	0,50	A	7,30	A	2,50	4	R	L	P	00	120,34	122,49
195.85		EV	2				65	65	A	2,50	A	7,30	A	0,50	1	16,00	A	0,50	A	7,30	A	2,50	4	R	L	P	00	120,34	122,49
195.85		P.2.b	1	09	D-1	14	4	A																				120,40	122,55
195.85		P.2.b	4	40	DE (2 piezas)		65	65	A	2,50	A	7,30	A	0,50	1	16,00	A	0,50	A	7,30	A	2,50	4	R	L	P	00	120,40	122,55
195.85		P.2.b	7	40	IE (2 piezas)		65	65	A	2,50	A	7,30	A	0,50	1	16,00	A	0,50	A	7,30	A	2,50	4	R	L	P	00	120,40	122,55
195.85		P.2.b	4*				65	65	A	2,50	A	7,30	A	0,50	1	16,00	A	0,50	A	7,30	A	2,50	4	R	L	P	00	120,40	122,55
195.89		R.27	ed				65	65	A	2,50	A	7,30	A	0,50	1	16,00	A	0,50	A	7,30	A	2,50	4	R	L	P	00	120,41	122,50
195.89		R.15	ed				65	65	A	2,50	A	7,30	A	0,50	1	16,00	A	0,50	A	7,30	A	2,50	4	R	L	P	00	120,41	122,50
195.89		R.28	ed				65	65	A	2,50	A	7,30	A	0,50	1	16,00	A	0,50	A	7,30	A	2,50	4	R	L	P	00	120,41	122,50
195.89		R.1	ed				65	65	A	2,50	A	7,30	A	0,50	1	16,00	A	0,50	A	7,30	A	2,50	4	R	L	P	00	120,41	122,50
195.94		P.2.b	1	01	D		65	65	A	2,50	A	7,30	A	0,50	1	16,00	A	0,50	A	7,30	A	2,50	4	R	L	P	00	120,41	122,50
195.94		P.2.b	4				65	65	A	2,50	A	7,30	A	0,50	1	16,00	A	0,50	A	7,30	A	2,50	4	R	L	P	00	120,41	122,50
195.94		P.2.b	7	01	I		65	65	A	2,50	A	7,30	A	0,50	1	16,00	A	0,50	A	7,30	A	2,50	4	R	L	P	00	120,41	122,50
195.94		P.2.b	4*				65	65	A	2,50	A	7,30	A	0,50	1	16,00	A	0,50	A	7,30	A	2,50	4	R	L	P	00	120,41	122,50
196.00	196	R.28	ed				65	65	A	2,50	A	7,30	A	0,50	1	16,00	A	0,50	A	7,30	A	2,50	4	R	L	P	00	120,46	122,65
196.03		R.15	ed				65	65	A	2,50	A	7,30	A	0,50	1	16,00	A	0,50	A	7,30	A	2,50	4	R	L	P	00	120,46	122,65
196.01		R.15	ed				65	65	A	2,50	A	7,30	A	0,50	1	16,00	A	0,50	A	7,30	A	2,50	4	R	L	P	00	120,46	122,65

Handwritten signatures and stamps at the bottom left of the page.