

**AUTOPISTAS DEL SOL S.A.**

Número de Registro en la Inspección General de Justicia: 1.585.403

Balance general al 31 de diciembre de 2002, presentado en forma comparativa con el ejercicio anterior


**BIENES DE USO**

Rubros	Valores de origen				Amortizaciones				Neto resultante
	Valores al inicio del ejercicio	Aumentos y transferencias	Bajas del ejercicio	Valores al cierre del ejercicio	Acumuladas al inicio del ejercicio	Bajas del ejercicio	Del ejercicio (1)	Acumuladas al cierre del ejercicio	
	\$	\$	\$	\$	\$	\$	\$	\$	
Edificio social	7.152.492	142.179	-	7.294.671	(1.705.287)	-	(294.008)	(1.999.295)	5.295.376
Construcciones temporarias	1.578.900	-	(246.258)	1.332.642	(1.540.401)	207.759	-	(1.332.642)	-
Planteles	4.189.391	-	(4.189.391)	-	(3.824.027)	3.824.027	-	-	-
Equipos móviles	7.030.465	99.400	(2.665.765)	4.464.100	(6.500.889)	2.592.588	(120.252)	(4.028.553)	435.547
Instrumentos y herramientas	7.619.751	308.693	(14.555)	7.913.889	(7.150.901)	14.555	(225.683)	(7.362.029)	551.860
Muebles y útiles	2.415.747	-	-	2.415.747	(2.415.747)	-	-	(2.415.747)	-
Total al 31 de diciembre de 2002	29.986.746	550.272	(7.115.969)	23.421.049	(23.137.252)	6.638.929	(639.943)	(17.138.266)	6.282.783
Total al 31 de diciembre de 2001	29.685.258	620.838	(319.350)	29.986.746	(22.644.501)	318.748	(811.499)	(23.137.252)	6.849.494


(1) El destino contable de la amortización del ejercicio se expone en el Anexo H.

Véase nuestro informe de fecha  
7 de marzo de 2003

PRICE WATERHOUSE &amp; CO.

  
 (Socio)  
 C.P.C.E.C.A.B.A. T.º 1.º T.R.A.P.U.  
 Dr. Héctor A. López  
 Contador Público (UBA)  
 C.P.C.E.C.A.B.A.  
 Tomo LXXVI - Folio 99

  
 Ing. Luis Freixas  
 Presidente

 Firmado para su identificación  
 HENRY MARTÍN LISDERO Y ASOCIADOS  
  
 (Socio)  
 C.P.C.E.C.A.B.A. T.º 1.º T.R.A.P.U.  
 Aldo Oscar Carugati  
 Contador Público (UB)  
 C.P.C.E.C.A.B.A.  
 Tomo 114 - Folio 178  
 Por Comisión Fiscalizadora

**AUTOPISTAS DEL SOL S.A.**

Número de Registro en la Inspección General de Justicia: 1.585.403

Balance general al 31 de diciembre de 2002, presentado en forma comparativa con el ejercicio anterior


**ACTIVOS INTANGIBLES**


Cuenta principal	Valores de origen			Amortizaciones			Neto resultante
	Valores al inicio del ejercicio	Aumentos y transferencias	Valores al cierre del ejercicio	Acumuladas al inicio del ejercicio	Del ejercicio (1)	Acumuladas al cierre del ejercicio	
	\$	\$	\$	\$	\$	\$	\$
Costo de emisión de Obligaciones Negociables	20.770.167	-	20.770.167	(10.091.897)	(2.282.245)	(12.374.142)	8.396.025
Costo de reestructuración de obligaciones bancarias y financieras	-	6.821.653	6.821.653	-	-	-	6.821.653
Costo de colocación de acciones	2.456.895	-	2.456.895	-	(2.456.895)	(2.456.895)	-
Total al 31 de diciembre de 2002	23.227.062	6.821.653	30.048.715	(10.091.897)	(4.739.140)	(14.831.037)	15.217.678
Total al 31 de diciembre de 2001	23.137.592	89.470	23.227.062	(7.809.653)	(2.282.244)	(10.091.897)	13.135.165

(1) La amortización del ejercicio ha sido imputada en la línea Intereses y comisiones bancarios - Ver Anexo H.

Ing. Luis Freixas  
PresidenteVéase nuestro informe de fecha  
7 de marzo de 2003

PRICE WATERHOUSE &amp; CO.

  
 (Socio)  
 C.P.C.E.C.A.B.A. T.º 1º TRAPU.  
 Dr. Hector A. López  
 Contador Público (UBA)  
 C.P.C.E.C.A.B.A.  
 Tomo LXXVI - Folio 99

 Firmado para su identificación  
 HENRY MARTÍN CASDERO Y ASOCIADOS  
  
 (Socio)  
 C.P.C.E.C.A.B.A. T.º 1º TRAPU.  
 Aldo Oscar Carugati  
 Contador Público (UB)  
 C.P.C.E.C.A.B.A.  
 Tomo 114 - Folio 178  
 Por Comisión Fiscalizadora

**AUTOPISTAS DEL SOL S.A.**

Número de Registro en la Inspección General de Justicia: 1.585.403

Balance general al 31 de diciembre de 2002, presentado en forma comparativa con el ejercicio anterior

**INVERSIONES**

	31.12.02	31.12.01
	\$	\$
<b>CORRIENTES</b>		
Depósitos en caja de ahorro		
En pesos	130.805	23.036
En moneda extranjera (Anexo G)	-	239.189
	130.805	262.225
Depósitos en Fondos Comunes de Inversión		
En pesos	331.559	467.534
En moneda extranjera (Anexo G)	17.596.160	280.974
	17.927.719	748.508
“Foundation”		
En moneda extranjera (Anexo G)	10.251.980	-
	10.251.980	-
<b>Total</b>	<b>28.310.504</b>	<b>1.010.733</b>

Ing. Luis Freixas  
Presidente

Véase nuestro informe de fecha  
7 de marzo de 2003

PRICE WATERHOUSE & CO.

(Socio)

C.P.C.E.C.A.B.A. T.º 1.º 7 R.A.P.U.

Dr. Hector A. Lopez  
Contador Público (UBA)  
C.P.C.E.C.A.B.A.  
Tomo I.XXVI - Folio 99

Firmado para su identificación

HENRY MARTIN LISDERO Y ASOCIADOS

(Socio)

C.P.C.E.C.A.B.A. T.º 1.º 7 R.A.P.U.

Aldo Oscar Carugati  
Contador Público (UB)  
C.P.C.E.C.A.B.A.  
Tomo 114 - Folio 178

Por Comisión Fiscalizadora

**AUTOPISTAS DEL SOL S.A.**

Número de Registro en la Inspección General de Justicia: 1.585.403

Balance general al 31 de diciembre de 2002, presentado en forma comparativa con el ejercicio anterior

**INVERSIONES EN OBRA**

Cuenta principal	Valores de origen			Amortizaciones			Neto resultante
	Valores al inicio del ejercicio	Aumentos del ejercicio	Valores al cierre del ejercicio	Acumuladas al inicio del ejercicio	Del ejercicio (2)	Acumuladas al cierre del ejercicio	
	\$	\$	\$	\$	\$	\$	\$
Obras ejecutadas y en ejecución	1.900.650.226	(1) 22.221.288	1.922.871.514	(3) (227.274.050)	(3) (49.402.739)	(3) (276.676.789)	1.646.194.725
Sistema de peaje	27.050.186	330.816	27.381.002	(2.669.028)	(329.204)	(2.998.232)	24.382.770
Diferencia de cambio (Nota 1 y 4 2.i)	-	(1) 141.569.655	141.569.655	-	(3.427.807)	(3.427.807)	138.141.848
Total al 31 de diciembre de 2002	1.927.700.412	164.121.759	2.091.822.171	(229.943.078)	(53.159.750)	(283.102.828)	1.808.719.343
Total al 31 de diciembre de 2001	1.768.779.002	158.921.410	1.927.700.412	(191.760.563)	(38.182.515)	(229.943.078)	1.697.757.334

(1) Ver Anexo H.

(2) El destino contable de la amortización del ejercicio se expone en el Anexo H.

(3) De acuerdo con el criterio descrito en Nota 4 2.c), incluye la porción consumida de los costos futuros a incurrir en la ejecución de las obras comprometidas por un total de:

	31.12.02	31.12.01
	\$	\$
Acumuladas al inicio del ejercicio	67.886.102	60.515.813
Del ejercicio	8.080.764	7.370.289
Acumuladas al cierre del ejercicio	75.966.866	67.886.102

Véase nuestro informe de fecha  
7 de marzo de 2003

PRICE WATERHOUSE &amp; CO.

(Socio)  
C.P.C.E.C.A.B.A. F.I.F.7.R.A.P.U.  
Dr. Néstor A. López  
Contador Público (UBA)  
C.P.C.E.C.A.B.A.  
Tomo LXXVI - Folio 99

Ing. Luis Freixas  
Presidente

Firmado para su identificación  
HENRY MARTÍN LISDERO Y ASOCIADOS

(Socio)  
C.P.C.E.C.A.B.A. F.I.F.7.R.A.P.U.  
Aldo Oscar Carugati  
Contador Público (UB)  
C.P.C.E.C.A.B.A.  
Tomo 114 - Folio 178

Por Comisión Fiscalizadora

**AUTOPISTAS DEL SOL S.A.**

Número de Registro en la Inspección General de Justicia: 1.585.403

Balance general al 31 de diciembre de 2002, presentado en forma comparativa con el ejercicio anterior

**PREVISIONES**

Conceptos	Saldos al inicio del ejercicio	Aumentos del ejercicio	Efecto cambio en el poder adquisitivo de la moneda	Disminuciones del ejercicio (2)	Saldos al cierre del ejercicio
	\$	\$	\$	\$	\$
Deducidas del activo corriente					
Para deudores incobrables	1.949.612	(1) 255.996	(1.054.699)	-	1.150.909
Total al 31 de diciembre de 2002	1.949.612	255.996	(1.054.699)	-	1.150.909
Total al 31 de diciembre de 2001	1.309.260	640.352	-	-	1.949.612
Deducidas del activo no corriente					
Contrato de intercambio	-	(4) 3.200.000	-	-	3.200.000
Total al 31 de diciembre de 2002	-	3.200.000	-	-	3.200.000
Total al 31 de diciembre de 2001	-	-	-	-	-
Incluidas en el pasivo corriente					
Por contingencias	-	(3) 9.729.561	-	-	9.729.561
Total al 31 de diciembre de 2002	-	9.729.561	-	-	9.729.561
Total al 31 de diciembre de 2001	-	-	-	-	-
Incluidas en el pasivo no corriente					
Para juicios y otras contingencias	12.558.676	(1) 804.891	(6.415.658)	(529.260)	6.418.649
Total al 31 de diciembre de 2002	12.558.676	804.891	(6.415.658)	(529.260)	6.418.649
Total al 31 de diciembre de 2001	6.030.718	7.179.543	-	(651.785)	12.558.676

(1) Ver Anexo H.

(2) Utilizaciones del ejercicio.

(3) Transferencia de préstamos corrientes (Ver Nota 11 a).

(4) Previsión contrato de intercambio (Ver Nota 16), contabilizada en "Otros (egresos) ingresos netos"

Véase nuestro informe de fecha  
7 de marzo de 2003  
PRICE WATERHOUSE & CO.  
(Socio)  
C.P.C.E.C.A.B.A. T.º 1.º 7 R.A.P.U.  
Dr. Héctor A. López  
Contador Público (UBA)  
C.P.C.E.C.A.B.A.  
Tomo LXXVI - Folio 99

Ing. Luis Freixas  
Presidente  
Firmado para su identificación  
HENRY MARTÍNEZ CASERO Y ASOCIADOS  
(Socio)  
C.P.C.E.C.A.B.A. T.º 1.º 7 R.A.P.U.  
Aldo Oscar Carugati  
Contador Público (UB)  
C.P.C.E.C.A.B.A.  
Tomo 114 - Folio 178  
Por Comisión Fiscalizadora

## AUTOPISTAS DEL SOL S.A.

Número de Registro en la Inspección General de Justicia: 1.585.403

Balance general al 31 de diciembre de 2002, presentado en forma comparativa con el ejercicio anterior

## ACTIVOS Y PASIVOS EN MONEDA EXTRANJERA

Rubros	Clase y monto de la moneda extranjera		Cambio utilizado	Importe contabilizado al 31.12.02	Importe contabilizado al 31.12.01
			\$	\$	\$
<b>ACTIVO</b>					
<b>ACTIVO CORRIENTE</b>					
Caja y bancos	US\$	50.180	3,27	164.089	7.594.926
Inversiones					
Depósitos en caja de ahorro	US\$	-	3,27	-	239.189
Fondos comunes de inversión "Foundation"	US\$	5.381.089	3,27	17.596.160	280.974
Otros créditos	US\$	3.135.162	3,27	10.251.980	-
Intereses a cobrar - Préstamos diversos	US\$	93.315	3,27	305.140	22.257
<b>Total del activo corriente</b>				<b>28.317.369</b>	<b>8.137.346</b>
<b>ACTIVO NO CORRIENTE</b>					
Otros créditos					
Préstamos diversos	US\$	1.000.000	3,27	3.270.000	2.182.099
<b>Total del activo no corriente</b>				<b>3.270.000</b>	<b>2.182.099</b>
<b>Total del activo</b>				<b>31.587.369</b>	<b>10.319.445</b>
<b>PASIVO</b>					
<b>PASIVO CORRIENTE</b>					
Cuentas por pagar					
Proveedores	US\$	265.130	3,37	893.488	271.656
Préstamos					
Adelantos en cuenta corriente	US\$	-	3,37	-	9.866.973
Banco Exterior de España S.A.	US\$	2.780.901	3,37	9.371.635	5.939.631
Préstamos de largo y mediano plazo	US\$	88.682.315	3,37	298.859.401	174.195.656
Intereses a pagar - Obligaciones Negociables	US\$	40.015.420	3,37	134.851.968	34.022.567
Provisión para penalidades financieras	US\$	4.185.507	3,37	14.105.159	-
<b>Total del pasivo corriente</b>				<b>458.081.651</b>	<b>224.296.483</b>
<b>PASIVO NO CORRIENTE</b>					
Préstamos					
Obligaciones Negociables	US\$	380.000.000	3,37	1.280.600.000	829.197.765
Banco Exterior de España S.A.	US\$	-	3,37	-	5.694.173
Préstamos de largo plazo	US\$	10.000.000	3,37	33.700.000	45.813.177
<b>Total del pasivo no corriente</b>				<b>1.314.300.000</b>	<b>880.705.115</b>
<b>Total del pasivo</b>				<b>1.772.381.651</b>	<b>1.105.001.598</b>

Nota: US\$ = Dólares estadounidenses

Ing. Luis Freixas  
PresidenteVéase nuestro informe de fecha  
7 de marzo de 2003  
PRICE WATERHOUSE & CO.

(Socio)

C.P.C.E.C.A.B.A. I.T.F.F.\*7 B.A.F.U.

Dr. Eusebio A. López

Contador Público (UBA)

C.P.C.E.C.A.B.A.

Tomo LXXXVI - Folio 99

Firmado por su identificación  
HENRY MARTIN, LISDERO Y ASOCIADOS

C.P.C.E.C.A.B.A. I.T.F.F.\*7 B.A.F.U.

Aldo Oscar Carrigati

Contador Público (UB)

C.P.C.E.C.A.B.A.

Tomo 124 - Folio 178

Por Comisión Fiscalizadora

## AUTOPISTAS DEL SOL S.A.

Número de Registro en la Inspección General de Justicia: 1.585.403

**INFORMACION REQUERIDA POR EL ART. 64, INC. b) DE LA LEY N° 19550**  
correspondiente al ejercicio económico finalizado el 31 de diciembre de 2002, presentada en  
forma comparativa con el ejercicio anterior

Rubros	Total al 31.12.02	Costo de obra (1)	Costo de explotación	Gastos de administración y comercialización	Resultados financieros y por tenencia	Total al 31.12.01
	\$	\$	\$	\$	\$	\$
Sueldos, jornales y cargas sociales	14.888.286	959.914	11.142.698	2.785.674	-	25.049.842
Expropiaciones	35.239	35.239	-	-	-	47.659
Obras ejecutadas por terceros	2.546.681	2.546.681	-	-	-	105.380.492
Alquiler de equipos, maquinarias y otros	663.176	601.182	61.994	-	-	1.393.938
Amortización de bienes de uso	639.943	-	639.943	-	-	811.499
Materiales y repuestos	4.172.949	3.230.123	942.826	-	-	8.878.188
P.A.S.E.	1.091.631	-	1.091.631	-	-	2.689.660
Reclamos de terceros (daños pagados)	804.891	-	804.891	-	-	7.179.543
Seguros	1.521.544	16.322	1.246.664	-	258.558	2.820.459
Honorarios por asistencia técnica y gerenciamiento	5.490.245	-	5.490.245	-	-	12.474.394
Honorarios por transferencia de tecnología	506.674	-	506.674	-	-	436.420
Honorarios por ingeniería de proyectos y/o prestaciones diversas	10.415.390	9.347.928	414.797	652.665	-	8.381.202
Gastos de publicidad y marketing	806.939	-	-	806.939	-	1.483.814
Impuestos, tasas y contribuciones	8.052.087	940.806	-	421.129	6.690.152	7.574.146
Intereses ganados y otros resultados por tenencia de inversiones corrientes	(1.832.396)	-	-	-	(1.832.396)	(879.711)
Intereses y comisiones bancarios	201.963.789	-	-	-	201.963.789	106.167.241
Gastos de operación estaciones de peaje	3.145.118	-	3.145.118	-	-	6.066.954
Gastos de conservación y mantenimiento	5.996.911	-	5.996.911	-	-	11.491.727
Servicios al usuario	2.097.566	-	2.097.566	-	-	3.239.222
Amortización de inversiones en obra	53.159.750	-	53.159.750	-	-	38.182.515
Gastos generales Sede	1.622.324	-	-	1.622.324	-	3.021.721
Inversiones "Autopista inteligente"	429.053	429.053	-	-	-	1.454.555
Inversiones en señalización	375.301	375.301	-	-	-	664.109
Otros costos por obras en ejecución y ejecutadas	3.738.739	3.738.739	-	-	-	18.562.068
Deudores incobrables	255.996	-	-	-	255.996	640.352
Diferencia de cambio neta generada por pasivos	567.358.102	141.569.655	-	-	425.788.447	-
Diferencia de cambio neta generada por activos	2.045.876	-	-	-	2.045.876	-
Resultado por cambio en el poder adquisitivo de la moneda generado por pasivos	(73.294.735)	-	-	-	(73.294.735)	-
Resultado por cambio en el poder adquisitivo de la moneda generado por activos	59.925.295	-	-	-	59.925.295	-
Total al 31 de diciembre de 2002	878.622.364	163.790.943	86.741.708	6.288.731	621.800.982	
Total al 31 de diciembre de 2001		158.385.516	105.796.396	11.441.851	97.588.246	373.212.009

(1) Imputados en el rubro "Inversiones en obra" (línea "Obras ejecutadas y en ejecución"). Ver Anexo D.2.

Ing. Luis Freixas  
Presidente

Véase nuestro informe de fecha  
7 de marzo de 2003  
PRICE WATERHOUSE & CO.

(Socio)  
C.P.C.E.C.A.B.A. T.º I.º T.º R.º P.º U.  
Dr. Héctor A. López  
Contador Público (UBA)  
C.P.C.E.C.A.B.A.  
Tomo LXXVI - Folio 99

Firmado para su identificación  
HENRY MARTIN LISI PROY Y ASOCIADOS

(Socio)  
C.P.C.E.C.A.B.A. T.º I.º T.º R.º P.º U.  
Aldo Oscar Carugati  
Contador Público (UB)  
C.P.C.E.C.A.B.A.  
Tomo 114 - Folio 178  
Por Comisión Fiscalizadora

## AUTOPISTAS DEL SOL S.A.

Número de Registro en la Inspección General de Justicia: 1.585.403

Balance general al 31 de diciembre de 2002

## INFORMACION SOBRE COLOCACIONES TRANSITORIAS, CREDITOS Y DEUDAS

Rubros	Total según balance	1° trim. '03	2° trim. '03	3° trim. '03	4° trim. '03	Vencido	Tasa de interés/ actualización, etc.
	\$	\$	\$	\$	\$	\$	%
<b>ACTIVO CORRIENTE</b>							
Inversiones							
Cajas de ahorro	130.805	130.805	-	-	-	-	3,25 a 3,85 s/cotización
Depósitos en Fondos Comunes de Inversión "Foundation"	17.927.719	17.927.719	-	-	-	-	s/cotización
	10.251.980	10.251.980	-	-	-	-	s/cotización
	28.310.504	28.310.504	-	-	-	-	
<b>Créditos</b>							
Cuentas a cobrar - Peaje	7.610.527	7.610.527	-	-	-	-	NO
Previsión para deudores incobrables	(1.150.909)	(1.150.909)	-	-	-	-	NO
O.C.CO.VI. - Ajuste de tarifa a cobrar	1.120.000	280.000	280.000	280.000	280.000	-	NO
	7.579.618	6.739.618	280.000	280.000	280.000	-	
<b>Otros créditos</b>							
IVA - Saldo a favor	9.293.486	2.904.951	2.578.172	2.572.172	1.238.191	-	NO
Cuentas a cobrar - Suministros a terceros	1.951.478	1.951.478	-	-	-	-	NO
Cuentas a cobrar - Sociedades art. 33 - Ley N° 19550 y sociedades relacionadas	1.363.691	1.363.691	-	-	-	-	NO
Seguros pagados por adelantado	1.073.907	268.477	268.477	268.477	268.476	-	NO
Impuestos pagados por adelantado	153.162	38.290	38.291	38.290	38.291	-	NO
Anticipos de impuestos	2.111.633	2.111.633	-	-	-	-	NO
Anticipos al personal	16.485	16.485	-	-	-	-	NO
Anticipos a proveedores	317.539	317.539	-	-	-	-	NO
Intereses a cobrar - Préstamos diversos	305.140	305.140	-	-	-	-	T e + 495 pb
Diversos	72.814	72.814	-	-	-	-	NO
	16.659.335	9.350.498	2.884.940	2.878.939	1.544.958	-	
<b>PASIVO CORRIENTE</b>							
Cuentas por pagar							
Proveedores	5.973.695	5.973.695	-	-	-	-	NO
O.C.CO.VI. - Redondeo de tarifa	49.035	49.035	-	-	-	-	NO
Sociedades art. 33 - Ley N° 19550 y sociedades relacionadas en cuenta corriente	38.814.573	38.814.573	-	-	-	-	NO
	44.837.303	44.837.303	-	-	-	-	
<b>Anticipos de clientes</b>							
	10.824.772	3.655.414	2.389.786	2.389.786	2.389.786	-	NO
<b>Préstamos</b>							
Adelantos en cuenta corriente	15.199	15.199	-	-	-	-	25,00
Banco Exterior de España S.A.	9.371.635	4.776.079	-	4.396.994	-	198.562	6,36
Préstamos de largo, mediano y corto plazo	311.653.093	16.885.244	279.615	18.426.382	1.576.382	274.485.470	6,88 a 28,00
Intereses a pagar - Obligaciones Negociables	134.851.968	52.543.918	-	-	-	82.308.050	9,35 a 10,25
Provisión para penalidades financieras	14.105.159	-	-	-	-	14.105.159	6,85 a 11,25
	469.997.054	74.220.440	279.615	22.823.376	1.576.382	371.097.241	
<b>Remuneraciones y cargas sociales</b>							
	614.322	614.322	-	-	-	-	NO
<b>Cargas fiscales</b>							
	2.898.380	2.898.380	-	-	-	-	NO
<b>Previsiones</b>							
	9.729.561	9.729.561	-	-	-	-	NO

Véase nuestro informe de fecha  
7 de marzo de 2003

PRICE WATERHOUSE &amp; CO.

(Socio)

C.P.C.E.C.A.B.A. T.º 1º F.º 7 R.A.P.U.

Dr. Néstor A. López

Contador Público (UBA)

C.P.C.E.C.A.B.A.

Tomo LXXVI - Folio 99

Firmado para su identificación

HENRY MARTÍN LISDERO Y ASOCIADOS

(Socio)

C.P.C.E.C.A.B.A. T.º 1º F.º 7 R.A.P.U.

Aldo Oscar Carugati

Contador Público (UB)

C.P.C.E.C.A.B.A.

Tomo 114 - Folio 178

Por Comisión Fiscalizadora



## AUTOPISTAS DEL SOL S.A.

Número de Registro en la Inspección General de Justicia: 1.585.403

Balance general al 31 de diciembre de 2002

## INFORMACION SOBRE COLOCACIONES TRANSITORIAS, CREDITOS Y DEUDAS

Rubros	Total según balance	31.12.04	31.12.05	31.12.06	31.12.07 o más	Tasa de interés/ actualización, etc.
	\$	\$	\$	\$	\$	%
<b>ACTIVO NO CORRIENTE</b>						
<b>Créditos</b>						
O.C.CO.VI. - Ajuste de tarifas a cobrar	1.447.769	1.120.000	327.769	-	-	NO
	1.447.769	1.120.000	327.769	-	-	
<b>Otros créditos</b>						
IVA - Saldo a favor	2.021.178	2.021.178	-	-	-	7,50
Anticipos de impuestos	6.314.615	6.314.615	-	-	-	NO
Cuentas a cobrar - Suministros de terceros	1.260.912	366.000	366.000	366.000	162.912	NO
Impuestos pagados por adelantado	2.297.590	138.191	138.191	138.191	1.883.017	NO
Cesión contrato de intercambio	3.200.000	3.200.000	-	-	-	NO
Previsión cesión contrato de intercambio	(3.200.000)	(3.200.000)	-	-	-	NO
Préstamos diversos	3.270.000	3.270.000	-	-	-	T e + 495 pb
Sellado contrato de concesión	1.385.332	1.385.332	-	-	-	NO
Siniestros a recuperar - La Construcción S.A.	663.718	663.718	-	-	-	NO
Diversos	58.627	58.627	-	-	-	NO
	17.271.972	14.217.661	504.191	504.191	2.045.929	
<b>PASIVO NO CORRIENTE</b>						
<b>Anticipos de clientes</b>	84.606.748	9.429.786	9.429.786	9.429.786	56.317.390	NO
<b>Préstamos</b>						
Obligaciones Negociables	1.280.600.000	572.900.000	-	-	707.700.000	9,35 a 10,25
Préstamos de largo plazo	36.852.763	36.852.763	-	-	-	8,20 a 18,00
	1.317.452.763	609.752.763	-	-	707.700.000	
<b>Previsiones</b>	6.418.649	4.418.649	1.000.000	1.000.000	-	NO

Ing. Luis Freixas  
PresidenteVéase nuestro informe de fecha  
7 de marzo de 2003

PRICE WATERHOUSE &amp; CO.

(Socio)

C.P.C.E.C.A.B.A. T.º 1.º 7.º RA.º U.

Dr. Héctor A. López

Contador Público (UBA)

C.P.C.E.C.A.B.A.

Tomo LXXVI - Folio 99

Firmado para su identificación.

HENRY MARTIN LISDERO Y ASOCIADOS

(Socio)

C.P.C.E.C.A.B.A. T.º 1.º 7.º RA.º U.

Aldo Oscar Carugati

Contador Público (UB)

C.P.C.E.C.A.B.A.

Tomo 114 - Folio 178

Por Comisión Fiscalizadora