

Caminos del Oeste S.A. Concesionaria de Rutas por Peaje

Número de Registro en la Inspección General de Justicia: 1.526.037

Estados contables al 31 de marzo de 2003,
comparativo con el ejercicio anterior

Inversiones

Anexo I

Rubro y características de los valores	VALOR DE LIBROS	
	Ejercicio finalizado al 31.03.03	Ejercicio finalizado al 31.03.02
Inversiones Transitorias		
Colocaciones Financieras	9.749.077,11	22.459.631,74
Fondos depositados a la vista	35.400,20	53.997,83
Depósitos a Plazo Fijo	70.000,00	-
Bonos de Consolidación Moneda Nacional 5ta. Serie	-	1.465.927,18
Bonos de Tesorería 2002	-	1.626.811,18
Total Inversiones Transitorias	9.854.477,31	25.606.367,93

Véase nuestro informe de fecha
18 de julio de 2003

PRICE WATERHOUSE & CO.

 (Socio)
C.P.C.E.C.A.B.A.T.U. TR.A.P.U.


ING. CARLOS BACHER
PRESIDENTE

Caminos del Oeste S.A. Concesionaria de Rutas por Peaje

Número de Registro en la Inspección General de Justicia: 1.526.037

Estados contables al 31 de marzo de 2003,
comparativo con el ejercicio anterior

Bienes de Uso

Anexo II


Cuenta Principal	Valor al comienzo del ejercicio	Altas del ejercicio	Valor al cierre del ejercicio	AMORTIZACIONES			Neto resultante al 31.03.03	Neto resultante al 31.03.02
				Acumuladas al comienzo del ejercicio	Monto	Acumuladas al Cierre del Ejercicio		
Rodados	1.103.808,51	66.783,76	1.170.592,27	619.309,67	164.384,72	783.694,39	386.897,88	484.498,84
Muebles y Utiles	82.417,69	-	82.417,69	82.417,69	-	82.417,69	-	-
Herramientas	14.876,80	-	14.876,80	11.797,00	3.079,80	14.876,80	-	3.094,33
Campamentos	890.426,99	-	890.426,99	661.829,05	112.082,93	773.911,98	116.515,01	228.597,93
Terrenos	389.057,34	-	389.057,34	-	-	-	389.057,34	389.057,34
Equipos de Oficina	322.599,40	5.067,77	327.667,17	187.029,09	32.773,15	219.802,24	107.864,93	135.570,34
Maquinarias	1.225.259,35	-	1.225.259,35	723.048,18	122.550,57	845.598,75	379.660,60	502.211,17
Viviendas	2.548.288,17	-	2.548.288,17	389.327,96	50.975,93	440.303,89	2.107.984,28	2.158.960,20
Totales	6.576.734,25	71.851,53	6.648.585,78	2.674.758,64	485.847,10	3.160.605,74	3.487.980,04	3.901.990,15


(1)

(1) Imputado al Costo de Explotación de Obras y Prestación de Servicios (Anexo VI)

Véase nuestro informe de fecha
18 de julio de 2003

PRICE WATERHOUSE & CO.

 (Socio)
C.P.C.E.G.A.B.A. T.P.F.T.R.A.P.U.


ING. CARLOS BACHER
PRESIDENTE

Caminos del Oeste S.A. Concesionaria de Rutas por Peaje

Número de Registro en la Inspección General de Justicia: 1.526.037

Estados contables al 31 de marzo de 2003,

comparativo con el ejercicio anterior

Costos Diferidos

Anexo III

Cuenta principal	Valor al comienzo del ejercicio	Altas del ejercicio	Valor al cierre del ejercicio	AMORTIZACIONES			Neto resultante al 31.03.03	Neto resultante al 31.03.02
				Acumuladas al comienzo del ejercicio	Del ejercicio	Acumuladas al cierre del Ejercicio		
Señalización	12.534.403,35	-	12.534.403,35	12.534.403,35	-	12.534.403,35	-	-
Pavimentación	243.762.355,33	11.963.880,91	255.726.236,25	190.812.740,37	38.467.516,73	229.280.257,10	26.445.979,15	52.949.614,99
Cabinas de Peaje	13.281.490,97	-	13.281.490,97	11.477.088,94	1.111.574,77	12.588.663,71	692.827,26	1.804.401,62
Equipos de Control	5.303.625,92	-	5.303.625,92	4.967.640,88	253.899,68	5.221.540,56	82.085,36	335.985,45
Totales	274.881.875,57	11.963.880,91	286.845.756,49	219.791.873,54	39.832.991,18	259.624.864,72	27.220.891,77	55.090.002,06

(1)

(1) Imputado al Costo de Explotación de Obras y Prestación de Servicios (Anexo VI)

Véase nuestro informe de fecha
18 de julio de 2003

PRICE WATERHOUSE & CO.


(Socio)
C.P.C.E.C.A.B.A. I.P.F. I.R.A.P.U.


ING. CARLOS BACHER
PRESIDENTE

Caminos del Oeste S.A. Concesionaria de Rutas por Peaje

Número de Registro en la Inspección General de Justicia: 1.526.037

Estados contables al 31 de marzo de 2003

Previsiones

Anexo IV

	Saldo al comienzo del ejercicio	Aumentos (1)	Disminuciones (2)	Saldo al cierre ejercicio
Incluidas en el pasivo				
Juicios	3.188.342,85	190.000,00	1.496.621,24	1.881.721,61
Impositivas	862.958,65	-	459.823,52	403.135,13
Indemnización al Personal	1.254.608,90	1.148.000,00	486.608,90	1.916.000,00
Riesgos Diversos	544.080,97	-	255.565,64	288.515,33
Totales	5.849.991,37	1.338.000,00	2.698.619,30	4.489.372,07

(1) Imputado al Costo de Explotación de Obras y Prestación de Servicios (Anexo VI)

(2) Corresponde a pagos efectuados durante el ejercicio por \$ 429.658,94 y al efecto del ajuste por inflación de los saldos al inicio del ejercicio por \$ 2.268.960,36.

Véase nuestro informe de fecha
18 de julio de 2003

PRICE WATERHOUSE & CO.

 (Socio)
C.P.C.E.C.A.B.A. T. I.R.A.P.U.



ING. CARLOS BACHER
PRESIDENTE

Caminos del Oeste S.A. Concesionaria de Rutas por Peaje

Número de Registro en la Inspección General de Justicia: 1.526.037

Estados contables al 31 de marzo de 2003,
comparativos con el ejercicio anterior

Activos en Moneda Extranjera

Anexo V


Activo	Monto y clase de la moneda extranjera	Cambio vigente (1)	Monto en pesos Ejercicio finalizado el 31.03.03	Monto en pesos Ejercicio finalizado el 31.03.02
Activo Corriente				
Colocaciones financieras	US\$ 3.385.096,22	2,88	9.749.077,11	4.018.375,74
Fondos depositados a la vista	US\$ 12.291,74	2,88	35.400,20	53.997,83
Total Activo			9.784.477,31	4.072.373,57

(1) Tipo de cambio Banco Nación de la República Argentina, billete comprador al cierre del ejercicio

US\$: Dólares Estadounidenses.

Véase nuestro informe de fecha
18 de julio de 2003

PRICE WATERHOUSE & CO.

 (Socio)
C.P.C.E.C.A.B.A. T. I. P. T. R. A. P. U.



ING. CARLOS BACHER
PRESIDENTE

Caminos del Oeste S.A. Concesionaria de Rutas por Peaje

Número de Registro en la Inspección General de Justicia: 1.526.037

Estados contables al 31 de marzo de 2003,

comparativos con el ejercicio anterior

Información Requerida por el Artículo 64, Inciso I B) de la Ley N° 19.550,

Anexo VI

Concepto	Costo de Explotación de Obras y Prestación de Servicios	Gastos de Administración	Total al 31.03.03	Total al 31.03.02
Honorarios y Retribuciones por Servicios	11.246.838,01	-	11.246.838,01	23.304.115,12
Seguros	778.715,57	-	778.715,57	685.144,24
Gastos de Publicidad y Propaganda	-	68.036,49	68.036,49	312.847,29
Impuestos, Tasas y Contribuciones	-	248.539,39	248.539,39	823.617,26
Sueldos y Jornales	5.459.842,73	481.084,21	5.940.926,94	6.148.376,02
Contribuciones Sociales	1.252.447,88	358.285,95	1.610.733,83	1.509.391,41
Amortizaciones Bienes de Uso (Anexo II)	485.847,10	-	485.847,10	483.072,82
Amortizaciones Costos Diferidos (Anexo III)	39.832.991,18	-	39.832.991,18	37.167.731,32
Alquiler de Equipos	1.481.849,65	-	1.481.849,65	-
Transportes	766.293,05	-	766.293,05	669.690,33
Materiales	6.087.443,88	-	6.087.443,88	2.218.814,79
Gastos de Comida	357.361,27	-	357.361,27	302.081,21
Gastos de Vigilancia	517.891,34	-	517.891,34	1.306.703,20
Gastos de Comunicaciones	406.950,48	-	406.950,48	556.272,73
Previsión indemnización al personal (Anexo IV)	1.148.000,00	-	1.148.000,00	382.079,93
Previsión para juicios (Anexo IV)	190.000,00	-	190.000,00	2.123.686,94
Gastos de papelería	103.005,78	-	103.005,78	102.283,52
Gastos en viajes y estadías	68.848,85	-	68.848,85	55.001,67
Varios	945.165,80	446.185,67	1.391.351,47	2.324.195,98
Provisión Mayores Costos	(20.694.862,01)	-	(20.694.862,01)	(10.799.368,74)
Totales al 31.03.03	50.434.630,56	1.602.131,71	52.036.762,27	-
Totales al 31.03.02	67.414.271,74	2.261.465,30	-	69.675.737,04

Véase nuestro informe de fecha
18 de julio de 2003

PRICE WATERHOUSE & CO.

 (Socio)
C.P.C.E.C.A.B.A. T.P.T.R.A.P.U.



ING. CARLOS BACHER
PRESIDENTE

Caminos del Oeste S.A. Concesionaria de Rutas por Peaje

Estados contables al 31 de marzo de 2003

Inversiones, Créditos y Deudas: Vencimientos y Tasas

Anexo VII

Los plazos de vencimiento y las tasas de interés de las colocaciones de fondos, créditos y deudas son:

Rubro	Plazo Vencido		Plazos a Vencer						Sin Plazo		Total
	\$	%	1er Trim.		2do Trim.		3er Trim.		\$	%	\$
			\$	%	\$	%	\$	%			
1- Inversiones											
Fondos depositados a la vista	-		-		-		-		35.400,20	(3)	35.400,20
Colocaciones financieras	-		-		-		-		9.749.077,11	(3)	9.749.077,11
Depósitos a Plazo Fijo	-		70.000,00	(4)	-		-		-		70.000,00
Total Inversiones	-		70.000,00		-		-		9.784.477,31		9.854.477,31
2- Créditos											
Otros Créditos											
Resolución 190/01	4.689.518,07	(1)	-		-		-		-		4.689.518,07
Impuesto diferido	-		-		-		-		2.309.927,29		2.309.927,29
Créditos Fiscales	-		88.545,61	(2)	-		473.701,77	(2)	-	(2)	562.247,38
Seguros a devengar	-		219.535,71	(2)	218.720,83	(2)	72.853,33	(2)	-		511.109,87
Diversos	260.509,33	(2)	-		-		-		-		260.509,33
Total Créditos	4.950.027,40		308.081,32		218.720,83		546.555,10		2.309.927,29		8.333.311,94
3- Deudas											
Cuentas por Pagar											
Provisión Mayores Costos	-		-		-		29.533.099,63	(2)	-		29.533.099,63
Sociedades Art. 33, Ley N° 19.550	-		606.027,61	(2)	-		-		-		606.027,61
Deudas con el Estado - Penalidades	-		-		3.919.093,98	(2)	-		-		3.919.093,98
Proveedores	-		1.525.179,22	(2)	-		-		-		1.525.179,22
Otras Deudas	-		33.626,64	(2)	-		-		-		33.626,64
Total Cuentas por Pagar	-		2.164.833,47		3.919.093,98		29.533.099,63		-		35.617.027,08
Préstamos Financieros	318.959,44	(5)	-		-		-		-		318.959,44
Remuneraciones y Cargas Sociales	-		656.527,32	(2)	-		-		271.427,50	(2)	927.954,82
Cargas Fiscales	-		339.097,90	(2)	350.000,00	(2)	-		-		689.097,90
Previsiones	-		-		-		1.916.000,00	(2)	2.573.372,07	(2)	4.489.372,07
Total Deudas	318.959,44		3.160.458,69		4.269.093,98		31.449.099,63		2.844.799,57		42.042.411,31

(1) Se utiliza la tasa de préstamos para empresa de primera línea en Argentina

(2) No devengan interés.

(3) Tasa 6,25% en u\$s \$ 8.040.522,31


Tasa 2% en u\$s \$ 1.743.955,00

(4) Tasa efectiva anual 4,246%.

(5) Tasa efectiva anual 65,93%.

Véase nuestro informe de fecha
18 de julio de 2003

PRICE WATERHOUSE & CO.


(Socio)
C.P.C.E.C.A. S.A. T.P. I.R.A.P.U.


ING. CARLOS BACHER
PRESIDENTE