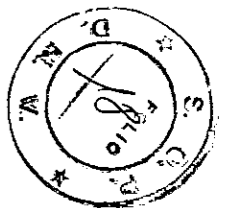


CAMINOS DEL RÍO URUGUAY S.A. DE CONSTRUCCIONES Y CONCESIONES VIALES
Nº DE INSCRIPCIÓN EN LA IGJ 6832
BALANCE GENERAL AL 31/8/97
BIENES DE USO

ANEXO A


| RUBRO | VALOR AL INICIO | AUMENTOS | DISMINUCIONES | VALOR AL CIERRE | AMORTIZACIONES | | | | NETO RESULTANTE |
|-----------------------|-----------------------|---------------------|--------------------|-----------------------|-----------------------|--------------------|---------------------|-----------------------|-----------------------|
| | | | | | ACUMULADAS AL INICIO | BAJAS | DEL EJERCICIO | ACUMULADAS AL CIERRE | |
| Terrenos | \$146 277.94 | \$8 026.00 | \$0.00 | \$154 303.94 | \$0.00 | \$0.00 | \$0.00 | \$0.00 | \$154 303.94 |
| Edificios | \$355 913.12 | \$0.00 | \$0.00 | \$355 913.12 | \$21 354.78 | \$0.00 | \$7 118.26 | \$28 473.04 | \$327 440.08 |
| Construcc.e Instalac. | \$336 692.65 | \$12 500.00 | \$0.00 | \$349 192.65 | \$124 191.83 | \$0.00 | \$34 919.26 | \$159 111.09 | \$190 081.56 |
| Máq. y equipos | \$1 276 116.03 | \$383 720.34 | \$0.00 | \$1 659 836.37 | \$762 945.60 | \$0.00 | \$331 967.27 | \$1 094 912.87 | \$564 923.50 |
| Automóviles | \$286 268.26 | \$21 816.90 | \$50 091.04 | \$257 994.12 | \$205 701.08 | \$38 464.50 | \$51 598.82 | \$218 835.40 | \$39 158.72 |
| Medios de Transp. | \$1 223 416.06 | \$99 042.60 | \$31 524.20 | \$1 290 934.46 | \$894 615.86 | \$25 219.36 | \$258 186.89 | \$1 127 583.39 | \$163 351.07 |
| Instrumental y herr. | \$306 245.30 | \$26 821.48 | \$0.00 | \$333 066.78 | \$252 038.85 | \$0.00 | \$59 570.75 | \$311 609.60 | \$21 457.18 |
| Máquinas de oficina | \$79 889.71 | \$9 855.25 | \$0.00 | \$89 744.96 | \$60 146.64 | \$0.00 | \$17 949.00 | \$78 095.64 | \$11 649.32 |
| Muebles y útiles | \$210 125.90 | \$7 420.37 | \$0.00 | \$217 546.27 | \$187 832.22 | \$0.00 | \$23 777.75 | \$211 609.97 | \$5 936.30 |
| | \$4 220 944.97 | \$569 202.94 | \$81 615.24 | \$4 708 532.67 | \$2 508 826.86 | \$63 683.86 | \$785 088.00 | \$3 230 231.00 | \$1 478 301.67 |



**CAMINOS DEL RIO URUGUAY SA
DE CONSTRUCCIONES Y CONCESIONES VIALES
COSTO DE TRABAJOS EJECUTADOS
BALANCE GENERAL AL 31 DE AGOSTO DE 1997
ANEXO C**

| Sociedad Emisora | Valor Nominal U\$s | Valor de Libros | Valor de Cotización | Actividad | Información ente emisor | | | |
|--|-----------------------|-----------------------|-----------------------|----------------|-------------------------|------|-----|-----|
| | | | | | Ultimo ejercicio | Ppal | Cap | Rdo |
| Corrientes | | | | | | | | |
| Bonos del Tesoro Nac. II | 2 780 000 | \$112 868.00 | \$112 868.00 | | | | | |
| Bonos del Tesoro Nac. III | 4 094 244 | \$1 651 208.59 | \$1 651 208.59 | | | | | |
| Bonos Externos Serie 89 | 1 500 000 | \$560 400.00 | \$560 400.00 | | | | | |
| | | <u>\$2 324 476.59</u> | <u>\$2 324 476.59</u> | | | | | |
| No corrientes | | | | | | | | |
| Coop.Eléct.y otros Serv. de Concordia Ltda..... | | \$3 709.51 | \$3 709.51 | Serv.Electrico | | | | |
| Coop.Serv.Pub.Ruta J Ltda | | \$3 537.00 | \$3 537.00 | Serv.Electrico | | | | |
| Coop.Eléc.Gualeguaychu | | \$2 189.24 | \$2 189.24 | Serv.Electrico | | | | |
| Coop.Eléct.y de Serv. Ltda Zárate | | \$162.66 | \$162.66 | Serv.Electrico | | | | |
| Coop.Agr.Eléct.Monte Caseros | | \$4 244.14 | \$4 244.14 | Serv.Electrico | | | | |
| | | <u>\$13 842.55</u> | <u>\$13 842.55</u> | | | | | |





**CAMINOS DEL RÍO URUGUAY S.A.
DE CONSTRUCCIONES Y CONCESIONES VIALES
COSTO DE TRABAJOS EJECUTADOS
BALANCE GENERAL AL 31 DE AGOSTO DE 1997
ANEXO F**

| | |
|---------------------------|------------------------|
| EXISTENCIA INICIAL..... | \$2 560 228.76 |
| COMPRAS..... | \$0.00 |
| GASTOS (Cuadro I)..... | <u>\$23 314 931.41</u> |
| | \$25 875 160.17 |
| menos: | |
| EXISTENCIA FINAL..... | \$5 233 752.60 |
| COSTO DE EXPLOTACION..... | <u>\$20 641 407.57</u> |

**CAMINOS DEL RIO URUGUAY SA
DE CONSTRUCCIONES Y CONCESIONES VIALES
COSTO DE TRABAJOS EJECUTADOS
BALANCE GENERAL AL 31 DE AGOSTO DE 1997**

**Activos y Pasivos en Moneda Extranjera (En pesos)
Anexo G**

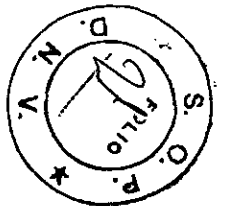
| Rubros | Monto y Clase de Moneda Extranjera | Cambio Vigente | Monto en Moneda Argentina | Importe Contabilizado |
|--------|--|-------------------|---------------------------------|--------------------------|
|--------|--|-------------------|---------------------------------|--------------------------|

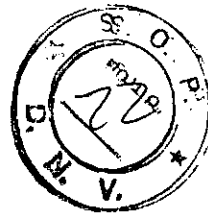
ACTIVOS CORRIENTES

| | | | | |
|---------------------------|-------------------|--------|-----------------------|-----------------------|
| Bancos cta.cte..... | u\$s 3.635,01 | \$1.00 | \$3 635.01 | \$3 635.01 |
| Plazo Fijo..... | u\$s 2.647.223,54 | \$1.00 | \$2 647 223.54 | \$2 647 223.54 |
| Bonos del Tesoro Nac. II | u\$s 112.868,00 | \$1.00 | \$112 868.00 | \$112 868.00 |
| Bonos del Tesoro Nac. III | u\$s 1.651.208,59 | \$1.00 | \$1 651 208.59 | \$1 651 208.59 |
| Bonos Externos Serie 89 | u\$s 560.400,00 | \$1.00 | \$560 400.00 | \$560 400.00 |
| | | | <u>\$4 975 335.14</u> | <u>\$4 975 335.14</u> |

ACTIVOS NO CORRIENTES

| | | | | |
|-----------------------------|-------------------|--------|-----------------------|-----------------------|
| Dirección Nacional Vialidad | u\$s 2.312.448,47 | \$1.00 | <u>\$2 312 448.47</u> | <u>\$2 312 448.47</u> |
|-----------------------------|-------------------|--------|-----------------------|-----------------------|





CAMINOS DEL RIO URUGUAY S.A.
DE CONSTRUCCIONES Y CONCESIONES VIALES
INFORMACION REQUERIDA POR EL ART.64 INC. B) LEY 19550
BALANCE GENERAL AL 31 DE AGOSTO DE 1997.
CUADRO I

| Concepto | Costo de | | | |
|-----------------------------------|----------------------|-------------------------|---------------------|---------------------|
| | Totales | Construcción (1) | Explotación | Administ. |
| Transporte de caudales | 21 690.10 | 0.00 | 21 690.10 | 0.00 |
| Honorarios asis.técnica y adm. | 432 346.05 | 70 370.38 | 1 003.76 | 360 971.91 |
| Gastos publicidad y propaganda | 403 805.20 | 377 017.68 | 15 839.62 | 10 947.90 |
| Impuestos,tasas y contrib. | 1 095 914.54 | 261 442.76 | 777 721.99 | 56 749.79 |
| Seguros | 227 011.68 | 36 492.68 | 17 555.54 | 172 963.46 |
| Alquileres de equipos e inmuebles | 2 735 083.74 | 2 714 091.08 | 7 944.00 | 13 048.66 |
| Movilidad y viáticos | 282 439.97 | 149 316.65 | 77 880.95 | 55 242.37 |
| Energía eléctrica | 269 831.94 | 162 494.05 | 107 155.06 | 182.83 |
| Utiles de oficina | 145 439.43 | 42 800.73 | 50 245.98 | 52 392.72 |
| Combustibles y lubricantes | 664 730.40 | 644 673.10 | 19 806.17 | 251.13 |
| Comunicaciones y franqueo | 224 510.82 | 95 118.73 | 62 236.50 | 67 155.59 |
| Suscripciones | 125 567.36 | 22 989.92 | 95 254.30 | 7 323.14 |
| Gastos de representación | 129 542.94 | 71 890.81 | 12 084.50 | 45 567.63 |
| Gastos judiciales | 4 875.41 | 4 875.41 | 0.00 | 0.00 |
| Reparac.y mant.de equipos | 966 895.76 | 932 982.52 | 31 257.69 | 2 655.55 |
| Trab.de terceros | 2 646 422.65 | 1 336 045.65 | 1 246 282.97 | 64 094.03 |
| Sueldos y jornales | 5 768 025.54 | 3 458 681.54 | 1 873 576.00 | 435 768.00 |
| Contribuciones sociales | 2 056 269.46 | 1 175 826.67 | 692 702.86 | 187 739.93 |
| Gastos de personal | 521 236.95 | 456 816.05 | 46 988.70 | 17 432.20 |
| Transporte de materiales y vs. | 4 457 472.74 | 4 414 538.04 | 42 770.99 | 163.71 |
| Materiales | 5 353 500.52 | 5 324 233.92 | 29 266.60 | 0.00 |
| Subcontratos | 1 182 975.31 | 720 129.21 | 462 846.10 | 0.00 |
| Señalización y serv. usuarios | 532 356.60 | 74 633.83 | 457 722.77 | 0.00 |
| Mantenimiento y conserv. edif. | 151 838.12 | 65 177.39 | 28 957.60 | 57 703.13 |
| Gastos de automóviles | 197 113.40 | 51 579.83 | 67 998.42 | 77 535.15 |
| Gastos utilitarios | 285 680.96 | 168 640.82 | 89 621.18 | 27 418.96 |
| Indemnizaciones | 275 364.00 | 99 899.00 | 175 465.00 | 0.00 |
| Ley riesgo de trabajo | 171 072.20 | 48 910.28 | 97 729.60 | 24 432.32 |
| Otros | 441 568.54 | 333 262.68 | 35 427.42 | 72 878.44 |
| Totales | 31 770 582.33 | 23 314 931.41 | 6 645 032.37 | 1 810 618.55 |

(1): Imputado al rubro Bienes de Cambio