

CAMINOS DEL RÍO URUGUAY S.A. DE CONSTRUCCIONES Y CONCESIONES VIALES
Nº DE INSCRIPCIÓN EN LA IGJ 6832
BALANCE GENERAL AL 31/8/99
BIENES DE USO

ANEXO A

RUBRO	VALOR AL INICIO	AUMENTOS	DISMINUCIONES	VALOR AL CIERRE	AMORTIZACIONES				NETO RESULTANTE
					ACUMULADAS AL INICIO	BAJAS	DEL EJERCICIO	ACUMULADAS AL CIERRE	
Terrenos	\$154.303,94	\$0,00	\$0,00	\$154.303,94	\$0,00	\$0,00	\$0,00	\$0,00	\$154.303,94
Edificios	\$355.913,12	\$0,00	\$0,00	\$355.913,12	\$35.591,30	\$0,00	\$7.118,26	\$42.709,56	\$313.203,56
Construcc.e Instalac.	\$845.803,45	\$56.103,38	\$0,00	\$901.906,83	\$243.691,43	\$0,00	\$90.190,68	\$333.882,11	\$568.024,72
Máq. y equipos	\$1.967.928,23	\$121.981,24	\$0,00	\$2.089.909,47	\$1.488.498,52	\$0,00	\$417.981,89	\$1.906.480,41	\$183.429,06
Automóviles	\$243.222,14	\$39.537,00	\$13.789,30	\$268.969,84	\$243.222,14	\$13.789,30	\$10.307,40	\$239.740,24	\$29.229,60
Medios de Transp.	\$1.395.802,33	\$111.690,33	\$36.997,03	\$1.470.495,63	\$1.285.114,99	\$36.997,03	\$133.025,41	\$1.381.143,37	\$89.352,26
Instrumental y herr.	\$370.135,38	\$32.088,00	\$0,00	\$402.223,38	\$340.480,50	\$0,00	\$36.072,48	\$376.552,98	\$25.670,40
Máquinas de oficina	\$134.011,04	\$12.007,82	\$0,00	\$146.018,86	\$98.598,18	\$0,00	\$28.604,17	\$127.202,35	\$18.816,51
Muebles y útiles	\$236.919,33	\$14.798,03	\$0,00	\$251.717,36	\$219.483,58	\$0,00	\$18.915,55	\$238.399,13	\$13.318,23
	\$5.704.038,96	\$388.205,80	\$50.786,33	\$6.041.458,43	\$3.954.680,64	\$50.786,33	\$742.215,84	\$4.646.110,15	\$1.395.348,28


LUIS HECTOR LOMOTRICO
CONTADOR PUBLICO NACIONAL (UBA)
C.P.C.E.C.F. Nº 98


**CAMINOS DEL RIO URUGUAY SA
DE CONSTRUCCIONES Y CONCESIONES VIALES**

**BALANCE GENERAL AL 31 DE AGOSTO DE 1999
ANEXO C**

Sociedad Emisora	Valor Nominal u\$s	Valor de Libros	Valor de Cotización	Actividad	Información ente emisor			
					Ultimo ejercicio			
					Ppal	Cap.	Rdo	Part.

No corrientes


Coop.Eléct.y otros Serv. de Concordia Ltda.....		\$3.978,07	\$3.978,07	Serv.Electrico
Coop.Serv.Pub.Ruta J Ltda		\$4.087,00	\$4.087,00	Serv.Electrico
Coop.Eléc.Gualeguaychu		\$2.193,24	\$2.193,24	Serv.Electrico
Coop.Eléct.y de Serv. Ltda Zárate		\$252,66	\$252,66	Serv.Electrico
Coop.Agr.Eléct.Monte Caseros		\$4.244,14	\$4.244,14	Serv.Electrico
Coop.Eléct.de Chajarí Ltda.		\$26,34	\$26,34	Serv.Electrico
		<u>\$14.781,45</u>	<u>\$14.781,45</u>	


LUIS HECTOR LOVOTRICO
 CONTADOR PÚBLICO NACIONAL (UBA)
 C.P.C.E.C.F. Tº XX Fº 98

**CAMINOS DEL RÍO URUGUAY S.A.
 DE CONSTRUCCIONES Y CONCESIONES VIALES
 COSTO DE TRABAJOS EJECUTADOS
 Balance general al 31 de agosto de 1999
 ANEXO F**

EXISTENCIA INICIAL.....	\$6.044.546,67
COMPRAS.....	\$0,00
GASTOS (Cuadro I).....	\$22.635.769,60
	<u>\$28.680.316,27</u>
menos:	
EXISTENCIA FINAL.....	\$4.430.856,60
COSTO DE EXPLOTACION	<u>\$24.249.459,67</u>

construcción



 LUIS HECTOR LOVOTRICO
 CONTADOR PUBLICO NACIONAL (UBA)
 C.P.C.E.C.F. Nº XX Fº 98

**CAMINOS DEL RIO URUGUAY SA
DE CONSTRUCCIONES Y CONCESIONES VIALES**

BALANCE GENERAL AL 31 DE AGOSTO DE 1999


**Activos y Pasivos en Moneda Extranjera (En pesos)
Anexo G**

Rubros	Monto y Clase de Moneda Extranjera	Cambio Vigente	Monto en Moneda Argentina	Importe Contabilizado
ACTIVOS CORRIENTES				
Bancos Caja de ahorro.....	U\$s 5.081,90	\$ 1,00	\$5.081,90	\$5.081,90
			<u>\$5.081,90</u>	<u>\$5.081,90</u>
ACTIVOS NO CORRIENTES				
Dirección Nacional Vialidad	u\$s 2.312.448,47	\$ 1,00	\$2.312.448,47	\$2.312.448,47
PASIVOS CORRIENTES				
Oblig. a Pagar Comerciales	U\$s 3.077.688,05	\$ 1,00	\$3.077.688,05	\$3.077.688,05
Oblig. a Pagar Bancarias	U\$s 4.010.000,00	\$ 1,00	\$4.010.000,00	\$4.010.000,00
			<u>\$7.087.688,05</u>	<u>\$7.087.688,05</u>
PASIVOS NO CORRIENTES				
Oblig. a Pagar Comerciales	U\$s 10.167.241,38	\$ 1,00	\$10.167.241,38	\$10.167.241,38
Oblig. a Pagar Bancarias	U\$s 27.090.000,00	\$ 1,00	\$27.090.000,00	\$27.090.000,00
			<u>\$37.257.241,38</u>	<u>\$37.257.241,38</u>


 LUIS HECTOR LOVOTRICO
 CONTADOR PUBLICO NACIONAL (UBA)
 C.P.C.E.C.F. T° XX F° 98

CAMINOS DEL RÍO URUGUAY S.A.
DE CONSTRUCCIONES Y CONCESIONES VIALES
INFORMACIÓN REQUERIDA POR EL ART. 64 INC. B) LEY 19550
BALANCE GENERAL AL 31 DE AGOSTO DE 1999.
CUADRO I

Concepto	Total	Costo de Construcción (1)	Costo de Explotación Concesión	Gastos de Administración
Transporte de caudales	\$49.946,45	\$1.261,70	\$48.684,75	\$0,00
Honorarios asistencia Técnica	\$750.182,41	\$215.937,10	\$8.228,43	\$526.016,88
Publicidad	\$232.580,66	\$177.136,50	\$25.359,08	\$30.085,08
Impuestos, tasas y contribuciones	\$1.425.482,70	\$221.291,75	\$1.116.651,29	\$87.539,66
Seguros	\$145.527,03	\$48.365,90	\$81.583,63	\$15.577,50
Alquiler de equipos e inmuebles	\$2.645.200,86	\$2.618.129,26	\$9.234,10	\$17.837,50
Movilidad y viáticos	\$294.985,84	\$167.818,52	\$77.018,12	\$50.149,20
Energía eléctrica	\$205.407,63	\$135.993,24	\$68.149,71	\$1.264,68
Útiles de oficina	\$151.053,00	\$30.382,30	\$84.526,50	\$36.144,20
Combustibles y lubricantes	\$663.156,53	\$657.035,82	\$5.938,80	\$181,91
Comunicaciones y franqueo	\$234.411,13	\$138.317,03	\$39.626,46	\$56.467,64
Suscripciones	\$253.368,82	\$100.503,32	\$133.453,00	\$19.412,50
Gastos de representación	\$168.398,40	\$32.664,31	\$1.833,80	\$133.900,29
Gastos judiciales	\$135.480,21	\$88.314,89	\$47.165,32	\$0,00
Reparación y mant. de equipos	\$989.791,27	\$952.115,78	\$36.636,47	\$1.039,02
Trabajos de terceros	\$1.730.475,17	\$716.858,36	\$626.737,36	\$386.879,45
Sueldos y jornales	\$6.175.196,97	\$3.782.134,33	\$1.973.385,64	\$419.677,00
Contribuciones sociales	\$2.141.847,35	\$1.309.367,28	\$672.977,44	\$159.502,63
Gastos de personal	\$477.447,49	\$418.880,15	\$37.981,63	\$20.585,71
Transporte de materiales y vs.	\$4.386.390,17	\$4.338.834,72	\$47.434,38	\$121,07
Materiales	\$4.548.128,15	\$4.117.899,59	\$430.228,56	\$0,00
Subcontratos	\$1.100.996,37	\$758.946,37	\$342.050,00	\$0,00
Señalización y Serv. Usuarios	\$57.601,96	\$16.309,49	\$41.292,47	\$0,00
Mantenimiento y conserv. edif.	\$93.321,65	\$7.848,26	\$22.212,58	\$63.260,81
Gastos de automóviles	\$177.233,47	\$62.873,07	\$60.444,60	\$53.915,80
Gastos utilitarios	\$270.544,54	\$167.068,19	\$74.815,30	\$28.661,05
Indemnizaciones por accidentes	\$24.259,23	\$22.114,29	\$2.144,94	\$0,00
Ley Riesgo de trabajo	\$195.201,10	\$119.863,71	\$63.298,99	\$12.038,40
Costos devengados	\$1.054.539,17	\$958.332,44	\$70.957,23	\$25.249,50
Otros	\$345.288,39	\$253.171,93	\$36.478,50	\$55.637,96
Subtotal	\$31.123.444,12	\$22.635.769,60	\$6.286.529,08	\$2.201.145,44
Absorción Bienes de Cambio	\$1.613.690,07	\$1.613.690,07	\$0,00	\$0,00
Total	\$32.737.134,19	\$24.249.459,67	\$6.286.529,08	\$2.201.145,44


LUIS HECTOR LOVOTRICO
 CONTADOR PUBLICO NACIONAL (UBA)
 C.P.C.E.C.F. Tº XX Fº 98