

NUEVAS RUTAS S.A. CONCESIONARIA VIAL

NOTAS A LOS ESTADOS CONTABLES AL 30 DE JUNIO DE 2001

COMPARATIVAS CON EL EJERCICIO ANTERIOR

(Cifras expresadas en pesos)

1. BASES DE PRESENTACION DE LOS ESTADOS CONTABLES

I. Reexpresión a moneda constante

Los estados contables reconocen los efectos de las variaciones en el poder adquisitivo de la moneda en forma integral hasta el 31 de agosto de 1995, mediante la aplicación del método de reexpresión en moneda constante establecido por la Resolución Técnica N° 6 de la Federación Argentina de Consejos Profesionales de Ciencias Económicas (F.A.C.P.C.E.). A partir del 1° de septiembre de 1995, de acuerdo con lo requerido por la Resolución General N° 8/95 de la Inspección General de Justicia, la Sociedad discontinuó la aplicación del método, manteniendo las reexpresiones registradas hasta dicha fecha.

Este criterio es aceptado por las normas contables profesionales en la medida que la variación en el índice de precios aplicable para la reexpresión no supere el 8% anual. La variación de dicho índice en cada uno de los ejercicios cerrados a partir del 1° de septiembre de 1995 fue inferior al porcentaje mencionado.

II. Criterios de valuación y exposición

Los principales criterios de valuación y exposición utilizados para la preparación de los estados contables fueron los siguientes:

a) Caja y bancos, inversiones, subsidios a cobrar, otros créditos y deudas:

- En moneda nacional: a su valor nominal.
- En moneda extranjera: a su valor nominal en moneda extranjera convertidos al tipo de cambio vigente al cierre de cada ejercicio para la liquidación de estas operaciones.

Las inversiones, créditos y otros créditos en bonos fueron valuados al valor de cotización vigente al cierre del ejercicio y convertidos al tipo de cambio correspondiente a esa fecha.

Los créditos, inversiones y deudas incluyen la porción devengada hasta el cierre de cada ejercicio de los resultados financieros pertinentes.

b) Bienes de uso:

Se valuaron a su costo de adquisición reexpresado de acuerdo con lo indicado en el apartado I. Dichos valores fueron depreciados proporcionalmente a los años de vida útil estimada. El valor de los bienes de uso, considerados en su conjunto, no supera su valor recuperable.

c) Cargos diferidos:

- Gastos preoperativos y de organización: se valuaron a su costo reexpresado de acuerdo con lo indicado en el apartado I, menos las correspondientes amortizaciones acumuladas, calculadas proporcionalmente en un plazo de 3 y 12 años respectivamente.
- Linealización de costos: corresponde a los costos imputables al período del ejercicio 1991 durante el cual la Sociedad no percibió ingresos por peajes. Han sido valuados de acuerdo con el criterio descripto en la nota 1.II.g, neto de amortizaciones acumuladas, calculadas proporcionalmente en un plazo de 151 meses.
- El resto de los cargos diferidos se valuó al costo reexpresado de acuerdo con lo indicado en el apartado I menos las correspondientes amortizaciones acumuladas, calculadas proporcionalmente a los años de vida útil estimada, o plazo de concesión el menor.

Firmado a efectos de su identificación
con nuestro informe de fecha 05/10/2001
LISICKI, LITVIN Y ASOCIADOS
C.P.C.E.C.A.B.A. T° II F° 132

CDOR. JORGE SERGIO BENOLOL
Síndico Titular
Por Comisión Fiscalizadora

CESAR ROBERTO LITVIN
Socio
Contador Público U.N.N.E.
C.P.C.E.C.A.B.A. T° CII F° 176

LIC. JUAN CHEDIACK
Presidente

NUEVAS RUTAS S.A. CONCESIONARIA VIAL

NOTAS A LOS ESTADOS CONTABLES AL 30 DE JUNIO DE 2001

COMPARATIVAS CON EL EJERCICIO ANTERIOR

(Cifras expresadas en pesos)

d) Previsiones:

Se han constituido para cubrir situaciones existentes al cierre de cada ejercicio que puedan resultar en una pérdida para la Sociedad. La evaluación de los pasivos contingentes es realizada por la Dirección y los Asesores de la Sociedad, en base a los elementos de juicio disponibles.

e) Cuentas del patrimonio neto:

Se encuentran reexpresadas de acuerdo con el criterio mencionado en el apartado I de la presente nota, excepto la cuenta "Capital suscrito", la cual se ha mantenido por su valor nominal. El ajuste derivado de su reexpresión se expone en la cuenta "Ajuste del capital".

f) Cuentas del estado de resultados:

Se encuentran expresadas a valores históricos en función de los lineamientos explicados en nota 1.1.

g) Método de reconocimiento de costos de obras en rutas:

La Sociedad reconoce linealmente, con cargo a costos de explotación, su compromiso de efectuar inversiones en obras prioritarias, mejorativas y complementarias, para lograr un adecuado apareamiento entre costos e ingresos. Cuando el valor proporcional al tiempo transcurrido del total estimado de inversiones comprometidas en el plazo de concesión es superior al valor de las inversiones acumuladas efectivamente realizadas, por la diferencia se constituye la "provisión para costos a incurrir". En la situación inversa la diferencia se activa en "obras a linealizar".

h) Estados de origen y aplicación de fondos:

La Sociedad preparó dichos estados de acuerdo con el método indirecto, partiendo del resultado neto del ejercicio y sumándole o deduciéndole, según corresponda, aquellas partidas que intervinieron en su determinación, pero que no afectaron los fondos, y los cambios en activos y pasivos, como así también los fondos "generados por" o "aplicados a" las actividades de inversión y financiación. La Sociedad considera como concepto de "fondos" el equivalente a "Caja y bancos más inversiones transitorias".

2. DETALLE DE LOS PRINCIPALES RUBROS DE LOS ESTADOS CONTABLES


Los principales rubros de los estados contables de la Sociedad al 30 de Junio de 2001 y 2000 se componen de los siguientes conceptos:

	2001	2000
a) Caja y Bancos:		
Caja Moneda Nacional	175.402	180.658
Fondos Fijos	8.285	6.004
Bancos Cuentas Corrientes – Pesos	1.030.178	7.844
Bancos Cuentas Corrientes – Dólares (Anexo IV)	31.240	-
Bancos Caja de Ahorro – Pesos	-	8.373
Bancos Caja de Ahorro – Dólares (Anexo IV)	-	27.966
	<u>1.245.105</u>	<u>230.845</u>
b) Inversiones:		
Inversión en Bonos Consolidación Serie 3 (Anexo IV)	119.647	-
Menos: Previsión para Desvalorización de Inversiones (Anexo IV)	(35.784)	-
	<u>83.863</u>	<u>-</u>


Firmado a efectos de su identificación
con nuestro informe de fecha 03/10/2001
LISICKI, LITVIN Y ASOCIADOS
C.P.C.E.C.A.B.A. T° II F° 132



CDOR. JORGE SERGIO BENOLOL
Síndico Titular
Por Comisión Fiscalizadora



CESAR ROBERTO LITVIN
Socio
Contador Público U.N.M.E.
C.P.C.E.C.A.B.A. T° CII F° 178



LIC. JUAN CHEDIACK
Presidente

NUEVAS RUTAS S.A. CONCESIONARIA VIAL

NOTAS A LOS ESTADOS CONTABLES AL 30 DE JUNIO DE 2001

COMPARATIVAS CON EL EJERCICIO ANTERIOR


(Cifras expresadas en pesos)

	2001	2000
c) Subsidios a cobrar:		
Corriente		
Créditos por Deuda Estado Nacional (Anexo IV)	20.577.626	18.745.784
Intereses s/ Deuda Estado Nacional Acuerdo (Anexo IV)	21.506.564	9.271.046
Previsión para Desvalorización de Créditos en Bonos (Anexo III y IV)	(11.365.678)	-
Intereses a cobrar (Anexo IV)	2.289.419	-
	<u>33.007.931</u>	<u>28.016.830</u>
No Corriente		
Créditos por Deuda Estado Nacional (Anexo IV)	11.568.624	10.544.503
Intereses s/ Deuda Estado Nacional Acuerdo (Anexo IV)	4.239.177	1.898.889
	<u>15.807.801</u>	<u>12.443.392</u>
d) Otros Créditos:		
Corrientes		
Obras a Linealizar	12.891.163	4.522.341
Obras a Cobrar (Anexo IV)	13.703.220	12.691.311
Intereses s/ Deuda Estado Nacional Acuerdo - Obras (Anexo IV)	11.135.533	-
Previsión para Desvalorización de Créditos en Bonos (Anexo III y IV)	(6.072.225)	-
Créditos Sociedades Art. 33:		
- José J. Chediack S.A.I.C.A.	399.595	364.054
- Necón S.A.	53.361	53.361
Anticipos a proveedores	422.022	122.815
I.V.A. – Crédito Fiscal	4.976	2.904
Impuesto a los Débitos/Créditos Bancarios IVA	8.398	-
I.V.A. – DDJJ con Saldo a Favor	3.331.951	842.935
Otros Créditos Impositivos	-	80
Anticipo Depósito en Garantía (Anexo IV)	850	-
Anticipos de Impuesto Ganancia Mínima Presunta	62.591	-
Saldo Compensable Impuesto a la Ganancia Mínima Presunta	99.351	-
Seguros a Devengar	101.554	35.815
Diversos	1.162.767	376.680
Deudores en Gestión Judicial	20.974	20.974
Cheques Diferidos a Cobrar	24.482	-
Transporte	<u>37.350.563</u>	<u>19.033.270</u>


Firmado a efectos de su identificación
con nuestro Informe de fecha 05/10/2001
LISICKI, LITVIN Y ASOCIADOS
C.P.C.E.C.A.B.A. T° II F° 132



CDOR. JORGE SERGIO BENOLOL
Síndico Titular
Por Comisión Fiscalizadora



CESAR ROBERTO LITVIN
Socio
Contador Público U.N.N.E.
C.P.C.E.C.A.B.A. T° CII F° 178



LIC. JUAN CHEDIACK
Presidente

NUEVAS RUTAS S.A. CONCESIONARIA VIAL

NOTAS A LOS ESTADOS CONTABLES AL 30 DE JUNIO DE 2001

COMPARATIVAS CON EL EJERCICIO ANTERIOR


(Cifras expresadas en pesos)

	2001	2000
Transporte	37.350.563	19.033.270
Previsión para Créditos Incobrables (Anexo III)	(20.974)	(298.336)
IVA Débito Fiscal a Percibir	(4.599.157)	(2.358.828)
Saldo a Favor Ingresos Brutos	46.100	4.557
Retención Impuesto sobre los Ingresos Brutos DNB. 4	-	334
Retención Impuesto sobre los Ingresos Brutos Santa Fe	-	350
	<u>32.776.532</u>	<u>16.381.347</u>
No Corrientes		
Obras a Cobrar (Anexo IV)	1.972.231	1.896.403
Intereses s/ Deuda Estado Nacional Acuerdo - Obras (Anexo IV)	940.982	-
IVA Débito Fiscal a Percibir	(1.026.253)	(553.305)
Anticipo Depósito en Garantía (Anexo IV)	3.050	-
	<u>1.890.010</u>	<u>1.343.098</u>
e) Cuentas a Pagar:		
Proveedores Comunes	4.411.667	1.731.614
Diversos	163.428	110.608
Iluminación Variante de Paso Cobrada por Adelantado	513.928	-
Cheques Diferidos	2.847.925	413.609
Provisión Mantenimiento Desvío la Picasa	-	136.364
Provisión Costos Obras	5.969.853	1.429.126
	<u>13.906.801</u>	<u>3.821.321</u>
f) Préstamos:		
Corrientes:		
Adelantos en Cuenta Corriente	285	981.738
Deudas Financieras (Anexo IV)	6.264.842	2.123.280
	<u>6.265.127</u>	<u>3.105.018</u>
No corrientes:		
Deudas Financieras (Anexo IV)	3.589.419	-
	<u>3.589.419</u>	<u>-</u>


Firmado a efectos de su identificación
con nuestro informe de fecha 05/10/2001
LISICKI, LITVIN Y ASOCIADOS
C.P.C.E.C.A.B.A. T° II F° 132



CDOR. JORGE SERGIO BENDOL
Ejército Titular
Por Comisión Fiscalizadora



CESAR ROBERTO LITVIN
Socio
Contador Público U.N.N.E.
C.P.C.E.C.A.B.A. T° CII F° 176



LIC. JUAN CHEDIACK
Presidente

NUEVAS RUTAS S.A. CONCESIONARIA VIAL

NOTAS A LOS ESTADOS CONTABLES AL 30 DE JUNIO DE 2001

COMPARATIVAS CON EL EJERCICIO ANTERIOR

(Cifras expresadas en pesos)

g) Deudas Fiscales:

Impuesto sobre los Ingresos Brutos a Pagar	630.482	18.635
Retenciones y Percepciones a Pagar	9.253	42.862
Provisión Aporte Ley N° 17.520	9.171	13.689
Provisión Impuesto Endeudamiento Empresario	24.729	-
Percepción Impuesto sobre los Ingresos Brutos	28.966	-
Provisión Impuesto a las Ganancias:	7.318.172	
Menos:		
Impuesto a las Ganancias: Retenciones	(6.994)	
Impuesto a las Ganancias Saldo a Favor	(278.926)	
Provisión Intereses Impositivos	1.449.620	842.088
	<u>9.184.473</u>	<u>7.587.472</u>

h) Ingresos Netos por Explotación y Subsidios:

Peajes	23.365.124	25.489.421
Compensaciones indemnizatorias	11.127.254	13.108.892
Compensaciones s/ acuerdo	6.573.434	3.465.040
Ingresos Laguna La Picasa	1.519.159	3.718.728
Variante de Paso	220.255	-
Impuestos sobre los Ingresos Brutos	(1.312.242)	(666.425)
Aporte Ley N° 17.520	(128.908)	(131.487)
	<u>41.364.076</u>	<u>44.984.169</u>


i) Otros Ingresos, Netos:

Ingresos por Balanza	119.324	90.138
Teléfono – Fax	9.678	17.464
Remolcados	2.824	17.186
Diferencia de Caja	3.083	2.377
Ingresos de Administración Central	389.598	328.702
Otros Ingresos Operativos	-	5.793
Canon por Permisos	1.165	2.200
Otros Ingresos y Egresos	429	18
Resultado Venta Bienes de Uso	60.826	251.355
Recupero Seguros Cobrados	28.024	55.313
Arrendamientos y Alquileres	-	1.800
	<u>614.951</u>	<u>772.346</u>


Firmado a efectos de su identificación
con nuestro Informe de fecha 05/10/2001
LISICKI, LITVIN Y ASOCIADOS
C.P.C.E.C.A.B.A. T° II F° 132



CDOR. JORGE SERGIO BENOLOL
Síndico Titular
Por Comisión Fiscalizadora



CESAR ROBERTO LITVIN
Socio
Contador Público U.N.N.E.
C.P.C.E.C.A.B.A. T° III F° 178



LIC. JUAN CHEDIACK
Presidente

NUEVAS RUTAS S.A. CONCESIONARIA VIAL

NOTAS A LOS ESTADOS CONTABLES AL 30 DE JUNIO DE 2001

COMPARATIVAS CON EL EJERCICIO ANTERIOR

(Cifras expresadas en pesos)

j) Resultados Financieros y por Tenencia

Generados por Activos:

Intereses	22.473.437		
Diferencias de Cotización	(16.862.090)		
Descuentos Financieros sobre Créditos	<u>(1.310.654)</u>	4.300.693	3.625.984

Generados por Pasivos:

Intereses	(1.474.685)		
Diferencias de Cambio	<u>(1.448)</u>	<u>(1.476.133)</u>	<u>(642.384)</u>
Total Resultados Financieros y por Tenencia		<u>2.824.560</u>	<u>2.983.600</u>

3. CAPITAL SOCIAL

El capital suscrito al 30 de Junio de 2001 asciende a \$ 9.000.000, el cual se encuentra totalmente integrado e inscripto en el Registro Público de Comercio.

Los contratos de concesión de obra pública celebrados por la Sociedad, establecen la obligación de mantener un capital social no inferior al 20% de la inversión neta en obras acumulada al comienzo de cada año de concesión e inversión neta en obras previstas para ese año (netos de amortizaciones).

La integración del Capital Social debe cumplimentarse antes de finalizar cada año de concesión.

4. INVERSIÓN COMPROMETIDA

La Sociedad ha asumido contractualmente el compromiso de ejecutar diversas obras durante el período de la concesión, cuya porción faltante estimada al 30 de Junio de 2001, sobre la base de los presupuestos calculados por la Sociedad, asciende aproximadamente a \$ 41.186.243,51.-

5. CESIÓN EN GARANTÍA:

En garantía del cumplimiento del préstamo contraído con el Banco Credicoop Coop. Ltda. La empresa asumió la cesión y transferencia de todos los importes que se cobren y/o deban cobrarse en concepto de peaje o cualquier suma que por cualquier contratación los modifique o reemplace, hasta cubrir la cancelación total del préstamo, sus intereses y costas.

Firmado a efectos de su identificación
con nuestro informe de fecha 05/10/2001
LISICKO, LITVIN Y ASOCIADOS
C.P.C.E.C.A.B.A. T° II F° 132

CDOR. JORGE SERGIO BENDOLOL
Síndico Titular
Por Comisión Fiscalizadora

CESAR ROBERTO LITVIN
Socio
Contador Público U.N.N.E.
C.P.C.E.C.A.B.A. T° CII F° 178

LIC. JUAN CHEDIACK
Presidente

NUEVAS RUTAS S.A. CONCESIONARIA VIAL

NOTAS A LOS ESTADOS CONTABLES AL 30 DE JUNIO DE 2001

COMPARATIVAS CON EL EJERCICIO ANTERIOR

(Cifras expresadas en pesos)

6. AJUSTE DE RESULTADOS DE EJERCICIOS ANTERIORES:

En el presente ejercicio se ha contabilizado un Ajuste de Ejercicios Anteriores que asciende a \$ 38.162.735. El mismo corresponde a créditos que mantiene la cía con el Estado Nacional.

7. MODIFICACION DE LA INFORMACIÓN DE EJERCICIOS ANTERIORES:

Como consecuencia de lo explicado en Nota 6 y tal como lo indican las normas contables vigentes, fueron adecuadas las cifras correspondientes al ejercicio precedente al solo efecto de su presentación comparativa con las del ejercicio presente. Fueron modificados los rubros de los estados básicos según el siguiente detalle:

ESTADO DE SITUACIÓN PATRIMONIAL

	Importes Según Balance Aprobado	Importes modificados a efectos Comparativos	Variación Ajuste Resultados de Ejercicios Anteriores
ACTIVO			
Activo Corriente			
Subsidios a Cobrar	1.991.621	28.016.830	26.025.209
Otros Créditos	9.088.899	16.381.347	7.292.448
Activo No Corriente			
Subsidios a Cobrar	-	12.443.392	12.443.392
Otros Créditos	-	1.343.098	1.343.098
	<u>11.080.520</u>	<u>58.184.667</u>	<u>47.104.147</u>
PASIVO			
Pasivo Corriente			
Cuentas por Pagar	2.392.195	3.821.321	1.429.126
Deudas Fiscales	75.186	7.587.472	7.512.286
	<u>2.467.381</u>	<u>11.408.793</u>	<u>8.941.412</u>
Efecto total en el Patrimonio			<u>38.162.735</u>


Firmado a efectos de su identificación
con nuestro informe de fecha 05/10/2001
LISICKI, LITVIN Y ASOCIADOS
C.P.C.E.C.A.B.A. T° II F° 132



CDOR. JORGE SERGIO BENOLOL
Síndico Titular
Por Comisión Fiscalizadora



CESAR ROBERTO LITVIN
Socio
Contador Público U.N.N.E.
C.P.C.E.C.A.B.A. T° CII F° 178



LIC. JUAN CHEDIACK
Presidente

NUEVAS RUTAS S.A. CONCESIONARIA VIAL

NOTAS A LOS ESTADOS CONTABLES AL 30 DE JUNIO DE 2001

COMPARATIVAS CON EL EJERCICIO ANTERIOR

(Cifras expresadas en pesos)


<u>ESTADO DE RESULTADOS</u>	<u>Importes Según Balance Aprobado</u>	<u>Importes modificados a efectos Comparativos</u>	<u>Variación Ajuste Resultados de Ejercicios Anteriores</u>
Ingresos Netos por Explotación y Subsidios	35.602.909	44.984.169	9.381.260
Costos de Explotación	(34.889.985)	(36.319.117)	(1.429.132)
Resultados Financieros y por Tenencia	(622.656)	2.983.600	3.606.256
Impuesto a las Ganancias	-	(1.869.630)	(1.869.630)
Efecto total en los Resultados - Ganancia			<u>9.688.755</u>
 <u>ESTADO DE EVOLUCIÓN DEL PATRIMONIO NETO</u>			
Ajuste de Resultados de Ejercicios Anteriores	-	28.473.980	28.473.980
Efecto total en el Estado de Evolución del P. N.			<u>28.473.980</u>
 <u>ESTADO DE ORIGEN Y APLICACIÓN DE FONDOS</u>			
Causas de la Variación de los Fondos:			
ORIGENES			
Resultado del Ejercicio	(718.775)	8.969.981	9.688.756
Más: Gastos que no representan aplicación de Fondos			
. Constitución de Provisiones	1.917	-	(1.917)
Menos: Ingresos que no representan origen de Fondos			
. Recupero de provisiones	(2.826)	(8.328.740)	(8.325.914)
Variación en los fondos generados por las operaciones			
Otras Causas de Origen de Fondos:			
. Nuevas deudas a corto plazo	(3.727.504)	5.213.907	8.941.411
. Ajuste de Resultados de Ejercicios Anteriores	-	28.473.980	28.473.980
Total variación en los ORIGENES			<u>38.776.316</u>
 APLICACIONES			
. Aumento de créditos a corto plazo	(3.212.914)	21.776.912	24.989.826
. Aumento de créditos a corto plazo	-	13.786.490	13.786.490
Total variación en las APLICACIONES			<u>38.776.316</u>

Estas modificaciones no afectan a los estados contables del ejercicio anterior ni a las decisiones tomadas en base a ellos.


Firmado a efectos de su identificación
con nuestro informe de fecha 05/10/2001
LISICKI, LITVIN Y ASOCIADOS
C.P.C.E.C.A.B.A. T° N° 132



CDOR. JORGE SERGIO BENOLOL
Síndico Titular
Por Comisión Fiscalizadora



CESAR ROBERTO LITVIN
Socio
Contador Público U.N.N.E.
C.P.C.E.C.A.B.A. T° CII F° 178



LIC. JUAN CHEDIACK
Presidente

NUEVAS RUTAS S.A. CONCESIONARIA VIAL

NOTAS A LOS ESTADOS CONTABLES AL 30 DE JUNIO DE 2001

COMPARATIVAS CON EL EJERCICIO ANTERIOR

(Cifras expresadas en pesos)

8. CREDITOS Y DEUDAS


Los créditos y deudas al 30 de Junio de 2001 y 2000 se conforman de la siguiente manera:

Plazo de vencimiento	Inversiones		Subsidios a Cobrar		Otros Créditos		Cuentas por Pagar		Préstamos		Remuneraciones y Cargas Sociales		Cargas Fiscales		Total Deudas	
	2001	2000	2001	2000	2001	2000	2001	2000	2001	2000	2001	2000	2001	2000	2001	2000
. Sin plazo	83.863	-	-	-	-	-	-	1.429.126	-	981.738	-	-	-	-	-	-
Total sin plazo	83.863	-	-	-	-	-	-	1.429.126	-	981.738	-	-	-	-	-	2.410.864
Con plazo																
- Vencido	-	-	44.373.609	28.016.830	33.297.185	14.881.040	-	-	-	-	-	-	7.512.286	6.065.642	7.512.286	6.065.642
Total vencido	-	-	44.373.609	28.016.830	33.297.185	14.881.040	-	-	-	-	-	-	7.512.286	6.065.642	7.512.286	6.065.642
. A vencer																
- Hasta 3 meses	-	-	-	-	5.416.340	1.798.563	13.906.801	2.255.831	2.674.901	2.123.280	293.344	290.233	702.601	75.186	17.577.647	4.744.530
- De 3 a 6 meses	-	-	-	-	146.874	80	-	136.364	1.184.530	-	-	-	969.586	1.446.644	2.154.116	1.583.008
- De 6 a 9 meses	-	-	-	-	9.121	-	-	-	1.196.700	-	-	-	-	-	1.196.700	-
- De 9 a 12 meses	-	-	-	-	211	-	-	-	1.208.996	-	-	-	-	-	1.208.996	-
- Más de un año	-	-	15.807.801	12.443.392	1.890.010	1.343.098	-	-	3.589.419	-	-	-	-	-	3.589.419	-
Total a vencer	-	-	15.807.801	12.443.392	7.462.556	3.141.741	13.906.801	2.392.195	9.854.546	2.123.280	293.344	290.233	1.672.187	1.521.830	25.726.878	6.327.538
Total con plazo	-	-	60.151.410	40.460.222	40.759.741	18.022.781	13.906.801	2.392.195	9.854.546	2.123.280	293.344	290.233	9.184.473	7.587.472	33.239.164	12.393.180
Previsión Incobrables			-	-	(20.974)	(298.336)									-	-
Prevision para desvalorizacion			(11.365.678)		(6.072.225)											
Total	83.863	-	48.815.732	40.460.222	34.666.542	17.724.445	13.906.801	3.821.321	9.854.546	3.105.018	293.344	290.233	9.184.473	7.587.472	33.239.164	14.804.044


Firmado a efectos de su identificación
Con nuestro informe de fecha 08/10/2001
LISICKI, LITVIN Y ASOCIADOS
C.P.C.E.C.A.B.A. T° II F° 132



CDOR. JORGE SERGIO BENOLOL
Síndico Titular
Por Comisión Fiscalizadora



CESAR ROBERTO LITVIN
Socio
Contador Público U.N.N.E.
C.P.C.E.C.A.B.A. T° CII F° 178



LIC. JUAN CHEDIACK
Presidente

NUEVAS RUTAS S.A. CONCESIONARIA VIAL

NOTAS A LOS ESTADOS CONTABLES AL 30 DE JUNIO DE 2001

COMPARATIVAS CON EL EJERCICIO ANTERIOR

(Cifras expresadas en pesos)

9. OPERACIONES CON SOCIEDADES ART. 33 - LEY Nº 19550 Y EMPRESA RELACIONADA


Facturación de Empresas Socias y Relacionadas a Nuevas Rutas S.A. Concesionaria Vial.

	Año	Certificaciones de obras	Venta de equipos	Recupero de Gastos	Conservación y servicios contratados	Provisión de materiales	Multiviajes y Pesajes	Total
Empresas Socias								
.José J. Chediack S.A.I.C. y A.	2.001	12.410.271	-	-	-	-	-	12.410.271
	2.000	-	-	-	-	-	-	-
.Necón S.A.	2.001	-	-	-	-	-	-	-
	2.000	-	-	-	-	-	-	-
Empresa Relacionada:								
José J. Chediack S.A.I.C. - Necón S.A. U.T.E.	2.001	11.420.602	-	4.304	-	-	-	11.424.906
	2.000	17.528.106	5.000	-	-	-	-	17.533.106
J. C. Relats S.A.	2.001	2.954.528	-	-	-	-	-	2.954.528
	2.000	-	-	-	-	-	-	-
Homaq S.A.	2.001	5.587.161	-	1.052	-	-	-	5.588.213
	2.000	3.620.609	-	-	-	-	-	3.620.609
Copanco Ingenieria S.A.	2.001	-	-	-	-	-	-	-
	2.000	-	-	-	-	-	-	-
Rutas Pampeanas S.A.	2.001	-	-	-	-	-	-	-
	2.000	-	-	-	-	-	-	-
Totales 2001		32.372.562	-	5.356	-	-	-	32.377.918
Totales 2000		21.148.715	5.000	-	-	-	-	21.153.715


Firmado a efectos de su identificación
con nuestro Informe de fecha 05/10/2001
LISICKI, LITVIN Y ASOCIADOS
C.P.D.E.C.A.B.A. Tº Hº Fº 132



CDOR. JORGE SERGIO BENOLOL
Síndico Titular
Por Comisión Fiscalizadora



CESAR ROBERTO LITVIN
Socio
Contador Público U.N.N.E.
C.P.C.E.C.A.B.A. Tº CII Fº 178



LIC. JUAN CHEDIACK
Presidente

NUEVAS RUTAS S.A. CONCESIONARIA VIAL

NOTAS A LOS ESTADOS CONTABLES AL 30 DE JUNIO DE 2001

COMPARATIVAS CON EL EJERCICIO ANTERIOR

(Cifras expresadas en pesos)


9. OPERACIONES CON SOCIEDADES ART. 33 - LEY N° 19550 Y EMPRESA RELACIONADA (Cont.)

	Año	Certificaciones de obras	Venta de equipos	Recupero de gastos	Conservación y servicios contratados	Provisión de materiales	Multiviajes y Pesajes	Total
Facturación de Nuevas Rutas S.A. Concesionaria Vial a las Empresas Socias y Relacionadas								
Empresas Socias								
.José J. Chediack S.A.I.C. y A.	2.001	-	25.000	10.264	-	740	-	36.004
	2.000	-	291.402	10.991	-	673	-	303.066
.Necón S.A.	2.001	-	-	-	-	-	-	-
	2.000	-	44.100	-	-	-	-	44.100
Empresa Relacionada:								
José J. Chediack S.A.I.C. - Necón S.A. U.T.E.	2.001	-	-	9.973	-	-	3.817	13.790
	2.000	-	2.000	45.646	-	-	27.868	75.514
J. C. Relats S.A.	2.001	-	-	4.051	-	7.149	-	11.200
	2.000	-	81.950	-	-	-	-	81.950
Homaq S.A.	2.001	-	19.000	2.930	-	-	-	21.930
	2.000	-	44.300	16.958	-	-	-	61.258
Copanco Ingenieria S.A.	2.001	-	-	-	-	-	-	-
	2.000	-	-	-	-	-	-	-
Rutas Pampeanas S.A.	2.001	-	-	-	-	-	-	-
	2.000	-	-	-	-	-	-	-
Totales 2001		-	44.000	27.218	-	7.889	3.817	82.924
Totales 2000		-	463.752	73.695	-	673	27.868	565.888


Firmado e efectos de su identificación con nuestro informe de fecha 05/10/2001 LISICKI, LITVIN Y ASOCIADOS C.P.C.E.C.A.B.A. T° II F° 132



CDOR. JORGE SERGIO BENOLOL
Síndico Titular
Por Comisión Fiscalizadora



CESAR ROBERTO LITVIN
Socio
Contador Público U.N.N.E.
C.P.C.E.C.A.B.A. T° CII F° 178



LIC. JUAN CHEDIACK
Presidente