


Correspondiente al ejercicio finalizado el 30 de junio de 2002, comparativo con el ejercicio anterior

CONCEPTO	Valor de Origen						Depreciación Acumulada					Valor Residual al cierre del ejercicio	
	Al inicio del ejercicio \$	Variación por efecto de la inflación \$	Altas \$	Bajas \$	Transferencia \$	Al cierre del ejercicio \$	Al inicio del ejercicio \$	Bajas \$	Del ejercicio		Al cierre del ejercicio \$	30.06.02 \$	30.06.01 \$
									%	Monto \$			
Terrenos	26.188	-	-	-	-	26.188	-	-	-	-	-	26.188	26.188
Construcciones e instalaciones	148.859	-	2.711	-	-	151.570	70.560	-	17	30.320	100.880	50.690	78.299
Máquinas y equipos	741.554	-	88.822	-	-	830.376	435.401	-	10	144.959	580.360	250.016	306.153
Medios de transporte	578.730	-	69.770	69.108	-	579.392	456.297	61.175	20	64.211	459.333	120.059	122.433
Muebles y útiles	67.911	-	-	-	-	67.911	58.101	-	10	4.342	62.443	5.468	9.810
Máquinas para oficina y computación	330.347	-	34.888	-	-	365.235	317.024	-	33	14.978	332.002	33.233	13.323
Instrumental y herramientas	88.121	-	-	-	-	88.121	87.115	-	5	393	87.508	613	1.006
Equipos de comunicaciones	175.986	-	-	-	-	175.986	131.668	-	10	17.896	149.564	26.422	44.318
Elementos de telefonía	16.301	-	-	-	-	16.301	9.486	-	10	2.756	12.242	4.059	6.815
Sistema de percepción	501.351	-	-	-	-	501.351	170.516	-	-	125.143	295.659	205.692	330.835
Obras viales	106.641.955	-	14.541.200	-	65.000	121.248.155	83.553.491	-	(*)	14.384.608	97.938.099	23.310.056	23.088.464
Anticipos Subcontratistas (nota 17)	127.152	(62.152)	115.702	-	(65.000)	115.702	-	-	-	-	-	115.702	127.152
TOTALES AL 30.06.02	109.444.455	(62.152)	14.853.093	69.108	-	124.166.288	85.289.659	61.175	-	14.789.606	100.018.090	24.148.198	-
TOTALES AL 30.06.01	100.161.667	-	9.512.132	229.344	-	109.444.455	72.010.785	229.344	-	13.508.218	85.289.659	-	24.154.796

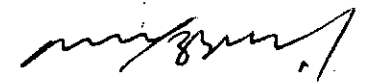
(1)

(*) El porcentaje de depreciación de las obras viales varía entre 1 y 13 años según las características de las mismas y hasta la finalización del contrato de concesión.

(1) El destino contable se expone en el anexo H.


 PRICE WATERHOUSE & CO.
 (Societ)
 CPE Nº 21000013 R.A.P.


 Javier Monsú
 Síndico


 Arq. Alejandro Carlos Roggion
 Presidente

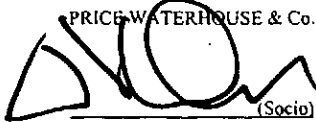
RED VIAL CENTRO S.A.

**ESTADOS CONTABLES AL 30 DE JUNIO DE 2002 Y 2001
INVERSIONES**

ANEXO D


Características de la inversión	Valor al 30.06.02 \$	Valor al 30.06.01 \$
CORRIENTES		
Depósitos en plazo fijo en dólares (anexo G)	-	1.423.932
TOTALES	-	1.423.932

Véase nuestro informe de fecha 22 de agosto de 2002


PRICE WATERHOUSE & Co.
(Socio)

C.P.C.E.C. N° 21.00004.3 - R.A.P.U.


Javier Monsú
Síndico


Arq. Alejandro Carlos Roggio
Presidente

RED VIAL CENTRO S.A.

ESTADOS CONTABLES AL 30 DE JUNIO DE 2002 Y 2001
PREVISIONES

ANEXO E

Correspondiente al ejercicio finalizado el 30 de junio de 2002, comparativo con el ejercicio anterior

RUBRO	Saldo al comienzo del ejercicio \$	Variación por efecto de la inflación \$	Aumentos \$	Disminuciones \$	Saldo al cierre del ejercicio	
					30.06.02 \$	30.06.01 \$
CORRIENTES Deducidas del Activo						
Previsión capital e intereses de compensación indemnizatoria	6.544.362	(3.198.916)	-	3.345.446		6.544.362
TOTALES	6.544.362	(3.198.916)	-	3.345.446		6.544.362
NO CORRIENTES Incluidos en el Pasivo						
Previsión para despidos	804.612	(393.298)	35.482	42.112	404.684	804.612
Previsión para juicios pendientes	327.779	(160.221)	103.610	162.863	108.305	327.779
TOTALES	1.132.391	(553.519)	(1) 139.092	204.975	512.989	1.132.391

(1) El destino contable se informa en el anexo H.

PRICER WATERHOUSE & Co.
(Sociedad)
C.P. C.E.C. N° 11.000.03 - R.A.P.D.

Javier Monsú
Síndico

Arq. Alejandro Carlos Roggio
Presidente

RED VIAL CENTRO S.A.

**ESTADOS CONTABLES AL 30 DE JUNIO DE 2002 Y 2001
ACTIVOS Y PASIVOS EN MONEDA EXTRANJERA**

ANEXO G

RUBRO	Clase y monto de moneda extranjera		Cambio vigente \$	Saldos al cierre del ejercicio	
				30.06.02 \$	30.06.01 \$
ACTIVO					
ACTIVO CORRIENTE					
DISPONIBILIDADES					
Caja	US\$	124.220	3,700	459.614	-
INVERSIONES TRANSITORIAS					
Depósitos en plazo fijo	US\$	-	3,700	-	1.423.932
TOTAL DEL ACTIVO				459.614	1.423.932
PASIVO					
PASIVO CORRIENTE					
DEUDAS BANCARIAS					
Préstamo bancario	US\$	-	3,800	-	(10.730)
TOTAL DEL PASIVO				-	(10.730)

Véase nuestro informe de fecha 22 de agosto de 2002


PRICE WATERHOUSE & Co.


(Socio)

C.P.C.E.C. N° 21.00004.3 - R.A.P.U.



Javier Monsú
Síndico



Arq. Alejandro Carlos Roggio
Presidente

RED VIAL CENTRO S.A.

ESTADOS CONTABLES AL 30 DE JUNIO DE 2002 Y 2001
 INFORMACION SOBRE COSTOS Y GASTOS Y SU APLICACIÓN (ARTICULO 64 LEY 19.550)

ANEXO H


Correspondiente al ejercicio finalizado el 30 de junio de 2002, comparativo con el ejercicio anterior

RUBRO	Costo de los servicios prestados \$	Gastos de Administración \$	Gastos de Rutina \$	Gastos de Explotación \$	Totales al 30.06.02 \$	Totales al 30.06.01 \$
Gastos operativos	-	239	737	1.498	2.474	14.563
Fletes	-	342	4.537	5.856	10.735	10.800
Subcontratos	-	-	1.656.888	3.543	1.660.431	1.810.686
Sueldos, jornales y cargas sociales	-	374.970	234.061	1.462.138	2.071.169	2.520.169
Honorarios y retribuciones por servicios	-	99.909	12.170	43.914	155.993	142.533
Impuestos, tasas y contribuciones	-	459.812	3.696	3.541	467.049	202.113
Publicidad	-	-	-	20.228	20.228	-
Depreciación de bienes de uso	14.384.608	52.693	144	352.161	14.789.606	13.508.218
Gastos de mantenimiento	-	16.925	44.783	75.444	137.152	182.081
Gastos de viajes y traslados	-	11.509	57.024	56.463	124.996	176.825
Seguros	-	21.642	4.831	2.692	29.165	62.774
Agua y energía	-	1.371	2.865	86.765	91.001	100.179
Teléfono, télex y correspondencia	-	7.318	21.688	39.847	68.853	91.288
Alquileres	-	9.717	7.919	5.994	23.630	52.017
Impresos y papelería	-	4.904	6.058	55.388	66.350	80.202
Diversos	-	585.904	719.685	846.775	2.152.364	2.476.717
Quebranto por despidos	-	7.034	11.656	16.792	35.482	74.995
Quebranto por juicios pendientes	-	24.658	16.438	62.514	103.610	-
Donaciones y subsidios	-	-	-	2.819	2.819	2.817
Seguridad y vigilancia	-	93	37.348	298.656	336.097	363.781
Materiales y repuestos	-	47	6.822	11.508	18.377	112.873
Comisiones y gastos bancarios	-	87.023	-	-	87.023	43.224
Compra de mercadería para reventa	-	-	-	2.287	2.287	4.034
TOTALES AL 30.06.02	14.384.608	1.766.110	2.849.350	3.456.823	22.456.891	
TOTALES AL 30.06.01	13.079.925	1.712.473	3.352.279	3.888.212		22.032.889

Verificación informada fecha 22 de agosto de 2002

 PRICE WATERHOUSE & Co.
 (Socio)
 C.P.C.E.C. N° 21.000.043 - R.A.P.U.


 Javier Monsú
 Síndico


 Arq. Alejandro Carlos Roggio
 Presidente