

ESTADOS CONTABLES AL 30 DE JUNIO DE 2003 Y 2002  
BIENES DE USO


ANEXO A

Correspondiente a los ejercicios iniciados el 1 de julio de 2002 y 2001 y finalizados el 30 de junio de 2003 y 2002

CONCEPTO	Al inicio del ejercicio	Variación por efecto de la inflación	Valor de Origen			Al cierre del ejercicio	Depreciación Acumulada				Valor residual al cierre del ejercicio			
			Altas	Bajas	Transferencias		Al inicio del ejercicio	Bajas	Del ejercicio		Al cierre del ejercicio	30.06.03	30.06.02	
									%	Monto				30.06.03
\$	\$	\$	\$	\$	\$	\$	\$	%	\$	\$	\$	\$	\$	\$
Terrenos	29.428	-	12.100	-	-	41.528	-	-	-	-	-	-	41.528	29.428
Construcciones e instalaciones	170.328	-	-	-	-	170.328	113.363	-	17	40.630	153.993	16.335	56.965	
Máquinas y equipos	940.935	-	591	-	-	941.526	652.176	-	10	211.081	863.257	78.269	288.759	
Medios de transporte	643.259	-	59.525	52.638	-	650.146	516.171	26.155	20	111.284	601.300	48.846	127.088	
Muebles y útiles	76.310	-	-	-	-	76.310	70.170	-	10	4.664	74.834	1.476	6.140	
Máquinas para oficina y computación	410.425	-	635	-	-	411.060	373.086	-	33	28.008	401.094	9.966	37.339	
Instrumental y herramientas	99.024	-	-	-	-	99.024	98.336	-	5	688	99.024	-	688	
Equipos de comunicaciones	197.762	-	-	-	-	197.762	168.072	-	10	23.314	191.386	6.376	29.690	
Elementos de telefonía	18.318	-	-	-	-	18.318	13.757	-	10	3.458	17.215	1.103	4.561	
Sistema de percepción de peaje	563.390	-	-	-	-	563.390	332.245	-	(*)	165.234	497.479	65.911	231.145	
Obras viales (**)	126.251.446	-	7.332.965	-	1.686.669	145.271.080	110.051.088	-	(*)	26.413.448	136.466.536	8.802.544	26.198.358	
Anticipos Subcontratistas (**)	130.019	(14.317)	1.570.967	-	(1.686.669)	-	-	-	-	-	-	-	130.019	
<b>TOTALES AL 30.06.03</b>	<b>139.530.644</b>	<b>(14.317)</b>	<b>8.976.783</b>	<b>52.638</b>	<b>(1.686.669)</b>	<b>148.440.472</b>	<b>112.390.464</b>	<b>26.155</b>		<b>27.001.809</b>	<b>139.366.118</b>	<b>9.074.354</b>	<b>27.140.180</b>	
<b>TOTALES AL 30.06.02</b>	<b>121.987.720</b>	<b>(69.840)</b>	<b>16.690.421</b>	<b>77.657</b>	<b>(1.686.669)</b>	<b>139.530.644</b>	<b>95.840.127</b>	<b>68.743</b>		<b>16.619.080</b>	<b>112.390.464</b>	<b>9.074.354</b>	<b>27.140.180</b>	

(\*) Los años en que se deprecian las obras viales varía entre 1 y 13 según las características de las mismas y hasta la finalización del contrato de concesión.  
 (\*\*) El valor residual de estos bienes al 30 de junio de 2003, se expone en el activo corriente.  
 (1) El destino contable se expone en el anexo H.

Visado en Chile el día 29 de agosto de 2003  
 PRICE WATERHOUSE & Co.  
 (Socia)  
 CPCC 20.00061.1.P.A.P.U

  
 Raúl Javier Monsu  
 Síndico

  
 Arq. Alejandro Carlos Roggio  
 Presidente

RED VIAL CENTRO S.A.

ESTADOS CONTABLES AL 30 DE JUNIO DE 2003 Y 2002  
INVERSIONES

ANEXO D

Características de la inversión	Valor al 30:06:03 \$	Valor al 30:06:02 \$
CORRIENTES		
Depósitos en plazo fijo	641.163	-
TOTALES	641.163	-

Véase nuestro informe de fecha 29 de agosto de 2003

PRICEWATERHOUSE & Co.

(Socio)

C.P.C.E.C. N° 21.000413 - R.A.P.U.

Raúl Javier Monsú

Sindico

Arq. Alejandro Carlos Roggio

Presidente

RED VIAL CENTRO S.A.

ESTADOS CONTABLES AL 30 DE JUNIO DE 2003 Y 2002  
PREVISIONES

ANEXO E

Correspondiente a los ejercicios iniciados el 1 de julio de 2002 y 2001 y finalizados el 30 de junio de 2003 y 2002

RUBRO	Saldo al comienzo del ejercicio	Variación por efecto de la inflación	Aumentos	Disminuciones	Saldo al cierre del ejercicio
	\$	\$	\$	\$	\$
<b>NO CORRIENTES</b> Incluidas en el Pasivo					
Previsión para despidos	454.744	(50.060)	38.816	66.500	377.000
Previsión para juicios pendientes	121.702	(13.397)	296.613	32.406	372.512
<b>TOTALES AL 30/06/03</b>	<b>576.446</b>	<b>(63.457)</b>	<b>335.429</b>	<b>98.906</b>	<b>749.512</b>
<b>TOTALES AL 30/06/02</b>	<b>1.272.467</b>	<b>(621.989)</b>	<b>156.298</b>	<b>230.330</b>	<b>576.446</b>

(1) El destino contable se informa en el anexo H y en nota 9 - Otros ingresos y egresos


Véase nuestro informe de fecha 29 de agosto de 2003

PRICE WATERHOUSE & Co.

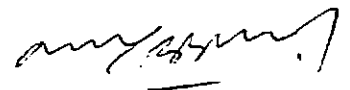


(Socio)

C.P.C.E.C. N° 214/9903 - R.A.P.U.



Raúl Javier Monsú  
Síndico



Arq. Alejandro Carlos Roggio  
Presidente

RED VIAL CENTRO S.A.

ESTADOS CONTABLES AL 30 DE JUNIO DE 2003 Y 2002  
 ACTIVOS EN MONEDA EXTRANJERA

ANEXO G

RUBRO	Clase y monto de moneda Extranjera	Cambio vigente	Saldo al cierre del ejercicio	
			30-06-03	30-06-02
			S	S
ACTIVO				
ACTIVO CORRIENTE				
DISPONIBILIDADES				
Caja	US\$	409.220	2.700	1.104.894
<b>TOTAL DEL ACTIVO</b>			<b>1.104.894</b>	<b>-</b>

Véase nuestro informe de fecha 29 de agosto de 2003

PRICE WATERHOUSE & Co.

(Socio)

C.P.C.E.C. N° 21.00004.3 - R.A.P.U.

Raúl Javier Monsú

Síndico

Arq. Alejandro Carlos Roggio

Presidente

RED VIAL CENTRO S.A.

ESTADOS CONTABLES AL 30 DE JUNIO DE 2003 Y 2002  
 INFORMACION SOBRE COSTOS Y GASTOS Y SU APLICACION (ARTICULO 64 LEY 19.550)

ANEXO H

Correspondiente a los ejercicios iniciados el 1 de julio de 2002 y 2001 y finalizados el 30 de junio de 2003 y 2002

RUBRO	Costo de los servicios prestados	Gastos de Administración	Gastos de Rutina	Gastos de Explotación	Totales al 30.06.03	Totales al 30.06.02
	\$	\$	\$	\$	\$	\$
Gastos operativos	-	300	789	1.165	2.254	2.780
Fletes	-	547	716	3.437	4.700	12.063
Subcontratos	-	304.920	3.745.134	314.134	4.364.188	1.865.826
Sueldos, jornales y cargas sociales	-	245.980	125.556	1.041.617	1.413.153	2.327.373
Honorarios y retribuciones por servicios	-	51.352	9.546	17.380	78.278	175.289
Impuestos, tasas y contribuciones	-	196.437	632	3.868	200.937	524.823
Publicidad	-	-	-	5.000	5.000	22.730
Depreciación de bienes de uso	26.413.448	12.310	-	576.051	27.001.809	16.619.080
Gastos de mantenimiento	-	10.903	34.975	71.560	117.438	154.118
Gastos de viajes y traslados	-	513	16.873	17.881	35.267	140.458
Seguros	-	25.197	204	1.305	26.706	32.773
Agua y energía	-	933	1.263	33.170	35.366	102.258
Teléfono, télex y correspondencia	-	3.091	8.707	21.110	32.908	77.370
Alquileres	-	6.914	3.657	2.427	12.998	26.553
Impresos y papelería	-	180	1.248	9.695	11.123	74.557
Diversos	-	180.862	23.114	362.895	566.871	2.418.611
Quebranto por despidos	-	-	-	-	-	39.871
Quebranto por juicios pendientes	-	-	-	264.207	264.207	116.427
Donaciones y subsidios	-	321	-	-	321	3.168
Seguridad y vigilancia	-	-	-	171.018	171.018	377.672
Materiales y repuestos	-	131	28.442	3.882	32.455	20.650
Comisiones y gastos bancarios	-	89.552	-	-	89.552	97.788
Compra de mercadería para reventa	-	-	-	-	-	2.570
<b>TOTALES AL 30.06.03</b>	<b>26.413.448</b>	<b>1.130.443</b>	<b>4.000.856</b>	<b>2.921.802</b>	<b>34.466.549</b>	
<b>TOTALES AL 30.06.02</b>	<b>26.163.983</b>	<b>1.984.578</b>	<b>3.201.815</b>	<b>3.884.432</b>		<b>25.234.808</b>

Véase nuestro informe de fecha 29 de agosto de 2003

PRICE WATERHOUSE & Co.

(Socio)

C.P.C.E.C. N° 21.000.43 - R.A.P.U

Raúl Javier Monsu

Sindico

Arq. Alejandro Carlos Roggio

Presidente