

RUTAS DEL VALLE S.A.

ANEXO I


BIENES DE USO


EJERCICIO ECONOMICO N°10 FINALIZADO EL 30 DE JUNIO DE 2000
Expresado en pesos. Comparativo con el Ejercicio Anterior.

RUBROS	VALORES DE ORIGEN					AMORTIZACIONES				
	AL COMIENZO	AUMENTOS	BAJAS	VALORES AL CIERRE 30-6-00	VALORES AL CIERRE 30-6-99	VALOR AL COMIENZO	BAJAS	DEL EJERCICIO	VALOR AL CIERRE 30-6-00	VALOR AL CIERRE 30-6-99
TERRENOS	7,152.75	0.00	0.00	7,152.75	7,152.75	0.00	0.00	0.00	0.00	0.00
RODADOS	213,117.54	0.00	0.00	213,117.54	213,117.54	115,347.98	0.00	38,013.13	153,361.11	115,347.98
MAQUINARIAS	623,004.95	0.00	0.00	623,004.95	623,004.95	186,759.09	0.00	62,300.50	249,059.59	186,759.09
MUEBLES Y UTILES	75,776.32	41,155.55	0.00	116,931.87	75,776.32	23,474.05	0.00	11,693.19	35,167.24	23,474.05
OBRA EJECUTADA	271,676.52	0.00	0.00	271,676.52	271,676.52	195,768.63	0.00	22,772.36	218,540.99	195,768.63
TOTALES	1,190,728.08	41,155.55	0.00	1,231,883.63	1,190,728.08	521,349.75	0.00	134,779.18	656,128.93	521,349.75
TOTAL BIENES DE USO									575,754.70	669,378.33

El informe del Auditor se emite por separado.


Oscar A. Seco Fernandez
Auditor


Eduardo R. Lamas
por Comisión Fiscalizadora


Juan José Luciano
Presidente

RUTAS DEL VALLE S.A.

ANEXO II


INFORMACION REQUERIDA POR EL ART. 64 INC. "B" DE LA LEY 19.550


EJERCICIO ECONOMICO N° 10 FINALIZADO EL 30 DE JUNIO DE 2000


Expresado en pesos. Comparativo con el ejercicio anterior.

RUBROS	AL 30-6-00					30-6-99
	TOTALES	COSTO EXPLOTACION CONCESION	GASTOS DE ADMINIS- TRACION	GASTOS DE COMERCIA- LIZACION	OTROS GASTOS	TOTAL
Subcontratos	360,000.00	360,000.00 ✓				30,000.00
Sueldos y Jornales	507,583.51	453,168.37	54,415.14 ✓			630,005.61
Cargas Sociales	132,735.50	109,580.78	23,154.72 ✓			122,672.07
Previsión para Despidos	212,434.85	182,287.09	30,147.76			0.00
Amortización Bienes de Uso	134,779.18 ✓				134,779.18 ✓	62,184.20
Impuestos y tasas	115,437.33		5,515.58	109,921.75		112,145.47
Imprenta y Librería	21,656.58	8,632.72	13,023.86			24,664.61
Sentencia Judicial	9,850.00	9,850.00				13,545.00
Indemnizaciones y acuerdos	28,157.65	28,157.65				49,415.43
Honorarios	213,911.45	37,692.41	176,219.04 ✓			220,419.27
Seguros	71,990.01	71,990.01				15,019.48
Vigilancia	71,848.92	71,848.92				129,475.53
Alquileres	20,808.55	6,508.55	14,300.00			14,114.16
Mant. equipos y rodados	48,672.12	48,672.12				39,803.75
Combustible	25,564.79	25,564.79				38,352.85
Gastos Bancarios	11,107.68		11,107.68			13,926.51
Multas Vialidad y D.G.I						41,946.80
Energia Electrica y teléfonos	28,542.56	15,181.41	13,361.15			26,351.92
Encomiendas y correspondencia	30,728.52	25,547.81	5,180.71			33,481.91
Tptes. personal y viajes	25,450.00	25,450.00				23,767.30
Repuestos y Reparaciones	12,350.93	12,350.93				26,169.18
Publicidad	29,998.89	29,998.89				357,280.00
Atención Médica	4,546.74	4,546.74				6,051.76
Gastos Representación	24,866.99	6,589.71	18,277.28			12,589.89
Gastos Balanza						5,872.28
Otros Gastos	54,992.04	13,201.70	5,901.62		35,888.72 ✓	34,104.59
AÑO 2000	1,838,014.79	1,546,820.60	370,604.54	109,921.75	170,667.90	2,053,359.57
TOTALES						
AÑO 1999	2,053,359.57	1,577,937.76	341,451.65	155,221.36	8,748.80	

El informe del Auditor se emite por separado


Oscar A. Beco Fernandez
Auditor


Eduardo R. Lamas
por Comisión Fiscalizadora


Juan José Luciano
Presidente

DENOMINACION DE LA ENTIDAD: **RUTAS DEL VALLE S.A.**

ANEXO III

EJERCICIO FINALIZADO EL 30 DE JUNIO DE 2000

NUMERO DE REGISTRO EN LA INSPECCION GENERAL DE JUSTICIA: 1.526.680


RESULTADO BRUTO POR ACTIVIDAD

EXPRESADO EN PESOS. COMPARATIVO CON EL EJERCICIO ANTERIOR

	30-06-00	30-06-99
INGRESOS POR PEAJE	6,674,674.63	7,171,457.43
OTROS INGRESOS OPERATIVOS	3,120,000.00	3,594,152.91
TOTAL INGRESOS OPERATIVOS	9,794,674.63	10,765,610.34
COSTOS DE EXPLOTACION CONCESION		
Existencias al comienzo del ejercicio:	0.00	0.00
Compras del Ejercicio:	0.00	0.00
Compras y locaciones:	8,588,476.56	7,610,131.44
Gastos (Anexo II)	1,546,820.60	1,577,937.76
Existencia al final del Ejercicio	0.00	0.00
COSTO EXPLOTACION CONCESION	10,135,297.16	9,188,069.20
RESULTADO BRUTO	-340,622.53	1,577,541.14

El informe del Auditor se emite por separado.


Oscar A. Seco Fernandez
Auditor


Eduardo R. Lamas
por Comisión Fiscalizadora


Juan José Luciano
Presidente