

DENOMINACION DE LA SOCIEDAD: VIRGEN DE ITATI CONCESIONARIA DE OBRAS VIALES S.A.  
 NRO. DE REGISTRO EN LA INSPECCION GENERAL DE JUSTICIA: 7587/90  
 ESTADO DE EVOLUCION DEL PATRIMONIO NETO

ANEXO II

Por el ejercicio finalizado el 31 de Julio de 1994


En Pesos Convertibles  
 Constantes de Fecha de Cierre


CUENTA PRINCIPAL	VALOR AL COMIENZO DEL EJERCICIO 1	AUMENTOS 2	DISMINUC. 3	VALOR AL CIERRE DEL EJERCICIO 4:(1+2-3)	AMORTIZACIONES				NETO RESULTANTE 9:(4-8)
					ACUMULADAS AL COMIENZO DEL EJERCICIO 5	BAJAS DEL EJERCICIO 6	DEL EJERCICIO 7	ACUMULADAS AL CIERRE DEL EJERCICIO 8:(5-6+7)	
TERRENOS	2.610,36			2.610,36					2.610,36
CONST. E INSTAL.	1.396.793,47	77.695,63	-93.996,36	1.380.492,74	-328.632,45	26.772,47	-125.184,22	-427.044,20	953.448,54
MAQ. Y MAQ.	792.930,30	367.820,54		1.160.750,84	-152.525,03		-120.121,11	-272.646,14	888.104,70
RODADOS	169.435,13	378.061,80		547.496,93	-84.543,82		-109.499,38	-194.043,20	353.453,73
INSTRUM. Y HERR.	83.257,04	59.953,21		143.210,25	-14.510,70		-14.986,51	-29.497,21	113.713,04
MUEB. Y MAQ. OF	137.066,56	79.607,41		216.673,97	-25.103,81		-22.551,02	-47.654,83	169.019,14
<b>TOTALES</b>	<b>2.582.092,86</b>	<b>963.138,59</b>	<b>-93.996,36</b>	<b>3.451.235,09</b>	<b>-605.315,81</b>	<b>26.772,47</b>	<b>-392.342,24</b>	<b>-970.885,58</b>	<b>2.480.349,51</b>

Las notas y anexos que se acompañan forman parte integrante de estos estados.  
 El informe del Auditor se extiende en documento aparte.


ROBERTO J. QUIAN  
 DEALECSANDRIS QUIAN (ASOCIADOS)  
 CPCECF To. I Fo. 38

ROBERTO J. QUIAN (SOCIO)  
 CONTADOR PUBLICO (UBA)  
 CPCECF To XXI - Fo. 216  
 SINDICO POR COMISION FISCALIZADORA  
 AUDITOR

VICOV S.A.  
  
 ING. FRANCISCO E. MORESCO  
 PRESIDENTE



DENOMINACION DE LA SOCIEDAD: VIRGEN DE ITATI CONCESIONARIA DE OBRAS VIALES S.A.  
NRO. DE REGISTRO EN LA INSPECCION GENERAL DE JUSTICIA: 7587/90



**ESTADO DE EVOLUCION DEL PATRIMONIO NETO**

Por el ejercicio finalizado el 31 de Julio de 1994

ANEXO V


**COSTO DE SERVICIOS PRESTADOS**

En Pesos Convertibles  
Constantes de Fecha Cierre

Concepto	Importe
Gastos de Explotación - Anexo VI	-4.124.281,31
Gastos de Obra y Técnica - Anexo VI	-3.219.187,41
Absorción Depreciación Bienes de Cambio Anexo VI	<u>-15.466.532,00</u>
<b>COSTO DE SERVICIOS PRESTADOS</b>	<b><u>-22.810.000,72</u></b>

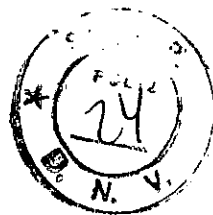
El informe del Auditor se extiende en documento aparte.

ROBERTO J. QUIAN  
DEALECSANDRIS QUIAN (ASOCIADOS)  
CPCECF To. I Fo. 38

  
CONTADOR PUBLICO (UBA)  
CPCECF To XXII - Fo. 216  
SINDICO POR COMISION FISCALIZADORA  
AUDITOR

VICOV S.A.

  
ING. FRANCISCO E. MÓRESKO  
PRESIDENTE



**VIRGEN DE ITATI CONCESIONARIA DE OBRAS VIALES S.A.**  
**No. DE REGISTRO EN LA INSPECCION GENERAL DE JUSTICIA 7687/90**  
**INFORMACION REQUERIDA POR EL ART. 64 - APARTADO I INC. B) LEY 19.550**

**ANEXO VI**  
**En Pesos Convertibles**  
**Constantes de Fecha de Cierre**

**CORRESPONDIENTE AL EJERCICIO ECONOMICO FINALIZADO EL 31 DE JULIO DE 1994**  
**Comparativo con el Ejercicio Anterior**

RUBRO	TOTALES	EXPLOTACION	OBRA Y TECNICA	ADMINISTRACION	BIENES DE CAMBIO	RESULTADOS FINANCIEROS POR TENENCIA	TOTALES DE COSTOS Y GASTOS AL 31/07/93
HONORARIOS Y RETRIBUCIONES POR SERVICIOS	96.141,97	2.545,00	13.640,83	80.056,14			113.507,39
SUELDOS Y JORNALES	2.090.380,92	1.566.087,99	414.398,11	109.294,82			2.522.136,77
CONTRIBUCIONES SOCIALES	888.836,29	671.120,39	154.686,79	63.029,11			1.198.694,68
ESTUDIOS E INVESTIGACION	0,00	0,00					1.421,77
PUBLICIDAD	79.311,53	22.504,76	8.095,92	48.710,85			70.602,42
SEGURIDAD	125.274,27	125.274,27					121.002,09
COMBUSTIBLE Y LUBRICANTES	237.949,54	144.050,67	92.239,43	1.659,44			496.994,63
MATERIALES DE CONSUMO	277.036,66	40.764,48	236.272,18				1.962.922,03
TRABAJOS SUBCONTRATADOS	531.172,74	223.300,40	307.872,34				2.041.519,67
TRANSPORTE	388.717,61	141.132,59	231.547,73	16.037,29			598.669,31
COMUNICACIONES	184.562,74	18.010,62	87.690,86	78.961,27			266.179,25
ALQUILERES EQUIPOS, MOVILIDAD Y VIVIENDA	1.428.977,75	235.932,15	1.092.270,79	100.774,81			2.509.409,36
SEGUROS	308.935,07			308.935,07			215.925,68
TASAS Y SERVICIOS	401.653,00	310.818,23	62.035,02	28.699,75			356.711,14
PERSONAL TEMPORARIO	167.647,26			167.647,26			208.616,87
FONDO ESPECIAL LEY 17.520	75.220,94			75.220,94			61.324,21
IMPUESTOS	4.832,24			4.832,24			49.254,39
OTROS COSTOS DIRECTOS E INDIRECTOS	1.063.610,27	524.328,01	273.430,42	265.851,84			952.324,68
COMISIONES BANCARIAS	49.240,07					49.240,07	46.371,04
DIFERENCIA DE CAMBIO	853,36					853,36	-142,04
INTERESES IMPOSITIVOS Y PREVISIONALES	117,71					117,71	0,00
INTERESES SOCIEDADES ART. 33 LEY 19550	0,00						0,00
INTERESES A PROVEEDORES	10.007,46					10.007,46	1.740,33
AMORTIZACIONES BIENES DE USO	365.669,77	98.411,75	244.607,00	22.551,02			252.583,74
ABSORCION DEPRECIACION BIENES DE CAMBIO	15.466.532,00				15.466.532,00		7.230.062,33
RESULTADO POR EXPOSICION A LA INFLACION Y POR TENENCIA	-3.748,08					-3.748,08	-35.038,43
<b>TOTALES</b>	<b>24.238.733,09</b>	<b>4.124.281,31</b>	<b>3.219.187,41</b>	<b>1.372.261,85</b>	<b>15.466.532,00</b>	<b>56.470,52</b>	<b>21.232.793,21</b>
<b>TOTALES DE COSTOS Y GASTOS AL 31/07/93</b>	<b>21.232.793,21</b>	<b>4.225.886,18</b>	<b>8.296.743,16</b>	<b>1.467.170,64</b>	<b>7.230.062,33</b>	<b>12.930,91</b>	

Las notas y anexos que se acompañan forman parte integrante de estos estados.  
 El informe del Auditor se extiende en documento aparte.

ROBERTO J. QUIAN  
 DEALECSANDRIS QUIAN (ASOCIADOS)  
 CPCECF To. I Fo. 38

ROBERTO J. QUIAN (SOCIO)  
 CONTADOR PUBLICO (UBA)  
 CPCECF To. XXII - Fo. 216  
 SINDICO POR COMISION FISCALIZADORA  
 AUDITOR

VICOV S.A.  
  
 ING. FRANCISCO E. MORESCO  
 PRESIDENTE