



**BANCO  
HIPOTECARIO**

**DETALLE DE TITULOS PUBLICOS Y PRIVADOS**

Correspondiente al Ejercicio Económico finalizado el 31/12/1999

Comparativo con el Ejercicio anterior

En miles de pesos


ANEXO (A)

Denominación	Serie	Valor nominal residual	Valor de mercado	Saldo según libros 31/12/99	Saldo según libros 31/12/98
<b>Títulos públicos</b>					
- Tenencias para operaciones de compra-venta o intermediación					
Del País					
Bocon Previsional Pesos	I	7	8	8	15
Bocon Previsional Pesos	III	18	20	20	25
Bocon Proveedores Pesos	I	21	20	20	21
Bonex	1989	0	0	0	17
Bocon Previsional Dólar	II	10	13	13	21
Bocon Previsional Dólar	IV	137	174	174	223
Letes U\$S		20,000	19,570	19,570	0
Subtotal en compra-venta o intermediación		20,193	19,805	19,805	322
- Otros - Del Exterior					
Bonos del Tesoro USA (Adquiridos por pases) (1)	BONTE 4	43,746	42,644	42,644	107,091
Subtotal Otros		43,746	42,644	42,644	107,091
<b>Total de títulos públicos</b>		<b>63,939</b>	<b>62,449</b>	<b>62,449</b>	<b>107,413</b>


(1) Valores Nominales

  
Dr. ALBERTO BASANES VARGAS  
SERENY PRINCIPAL DE CONTABILIDAD

  
HAROLDO FREIMAN  
Vicepresidente

  
POR COMISION FISCALIZADORA  
Dr. RICARDO FLAMMINI

Firmado a los efectos de su identificación  
con nuestro informe de fecha 16-02-2000  
HARTENECK, LOPEZ Y CIA.

  
(Socio)  
Dr. RYUITI ASIYA  
CONTADOR PUBLICO (U.B.A.)  
C.P.C.E. CAP. FED. T° 37 F° 132  
Reg. de Asoc. de Prof. Universitarios  
C.P.C.E. Cap. Fed. T° 1 F° 77



**CLASIFICACION DE LAS FINANCIACIONES POR SITUACION Y GARANTIAS RECIBIDAS**

Correspondiente al Ejercicio Económico finalizado el 31/12/1999

Comparativo con el Ejercicio anterior

En miles de pesos

<b>CARTERA COMERCIAL (1)</b>	<b>1999</b>	<b>1998</b>
<b>En situación normal</b>		
Con otras garantías preferidas	1,137,564	1,341,457
Sin garantías preferidas	2,210	11,281
<b>Con riesgo potencial</b>		
Con otras garantías preferidas	59,046	47,016
Sin garantías preferidas	1,082	
<b>Con problemas</b>		
Con otras garantías preferidas	30,968	51,878
Sin garantías preferidas	491	
<b>Con alto riesgo de insolvencia</b>		
Con otras garantías preferidas	93,223	6,414
Sin garantías preferidas	3,872	
<b>Irrecuperable</b>		
Con otras garantías preferidas	35,227	20,920
Sin garantías preferidas	977	
<b>Irrecuperable por disposición técnica</b>		
Con otras garantías preferidas	6,959	11,174
<b>TOTAL CARTERA COMERCIAL</b>	<b>1,371,619</b>	<b>1,490,140</b>

(1) Esta cartera incluye los préstamos hipotecarios otorgados a través de la operatoria Red de Bancos, cuyos saldos ascienden a miles de pesos 719.337 y miles de pesos 813.792 al 31 de diciembre de 1999 y 1998, respectivamente.

Dr. ALBERTO CASANES VARGAS  
GERENTE PRINCIPAL DE CONTABILIDAD

HAROLD FREEMAN  
Vicepresidente

Por COMISION FISCALIZADORA  
DR. RICARDO FLAMMINI

Firmado a los efectos de su identificación  
con nuestro informe de fecha 16-02-2000  
HARTENECK, LOPEZ Y CIA.

Dr. KYUITI ABIYA  
CONTADOR PUBLICO (U.B.A.)  
C.P.C.E. CAP. FED. T° 37 F° 132  
Reg. de Asoc. de Prof. Universitarios  
C.P.C.E. Cap. Fed. T° 1 F° 77



**CLASIFICACION DE LAS FINANCIACIONES POR SITUACION Y GARANTIAS RECIBIDAS**  
 Correspondiente al Ejercicio Económico finalizado el 31/12/1999  
 Comparativo con el Ejercicio anterior  
 En miles de pesos

<b>CARTERA DE CONSUMO Y VIVIENDA</b>	<b>1999</b>	<b>1998</b>
<b>Cumplimiento normal</b>		
Con otras garantías preferidas	2,434,916	1,885,973
Sin garantías preferidas	113,817	50,063
<b>Cumplimiento inadecuado</b>		
Con otras garantías preferidas	215,390	478,338
Sin garantías preferidas	18,172	25,593
<b>Cumplimiento deficiente</b>		
Con otras garantías preferidas	46,313	218,141
Sin garantías preferidas	3,751	20,720
<b>De difícil recuperación</b>		
Con otras garantías preferidas	85,409	182,736
Sin garantías preferidas	8,995	37,637
<b>Irrecuperable</b>		
Con otras garantías preferidas	296,716	105,658
Sin garantías preferidas	59,840	13,392
<b>TOTAL CARTERA DE CONSUMO Y VIVIENDA</b>	<b>3,283,319</b>	<b>3,018,251</b>
<b>TOTAL GENERAL</b>	<b>4,654,938</b>	<b>4,508,391</b>

Dr. ALBERTO BASANES VARGAS  
 GERENTE PRINCIPAL DE CONTABILIDAD

HAROLD J. REIMAN  
 Vicepresidente

Por COMISION FISCALIZADORA  
 Dr. RICARDO FLAMMINI

Firmado a los efectos de su identificación  
 con nuestro informe de fecha 16-02-2000  
 HARTENECK, LOPEZ Y CIA.  
  
 (Socio)

Dr. RYUITI ASIYA  
 CONTADOR PUBLICO (U.B.A.)  
 C.P.C.E. CAP. FED. T° 37 F° 132  
 Reg. de Asoc. de Prof. Universitarios  
 C.P.C.E. Cap. Fed. T° 1 F° 77




**BANCO  
HIPOTECARIO**


**CONCENTRACION DE LAS FINANCIACIONES**  
Correspondiente al Ejercicio Económico finalizado el 31/12/1999  
Comparativo con el Ejercicio anterior  
En miles de pesos

ANEXO (C)


Numero de clientes	FINANCIACIONES			
	EJERCICIO 1999		EJERCICIO 1998	
	Saldo de Deuda	% sobre cartera total	Saldo de Deuda	% sobre cartera total
10 mayores clientes	367,237	7.89%	348,586	7.73%
50 siguientes mayores clientes	234,274	5.03%	218,313	4.84%
100 siguientes mayores clientes	78,830	1.69%	73,820	1.64%
Resto de clientes	3,974,597	85.39%	3,867,672	85.79%
<b>Total</b>	<b>4,654,938</b>	<b>100%</b>	<b>4,508,391</b>	<b>100%</b>

  
Dr. ALBERTO BASANES VARGAS  
GERENTE PRINCIPAL DE CONTABILIDAD

  
HAROLD J. FREIMAN  
Vicepresidente

  
por COMISION FISCALIZADORA  
Dr. RICARDO FLAMMINI

Firmado a los efectos de su identificación  
con nuestro informe de fecha 16-02-2000  
HARTENECK, LOPEZ Y CIA.

  
(Socio)  
Dr. RYUITI ASIYA  
CONTADOR PUBLICO (U.B.A.)  
C.P.C.E. CAP. FED. T° 37 F° 132  
Reg. de Asoc. de Prof. Universitarios  
C.P.C.E. Cap. Fed. T° 1 F° 77



BANCO  
HIPOTECARIO

### APERTURA POR PLAZOS DE LAS FINANCIACIONES

Correspondiente al Ejercicio Económico finalizado el 31/12/1999

En miles de pesos


Concepto	Plazos que restan para su vencimiento							Total
	Cartera vencida	1 mes	3 meses	6 meses	12 meses	24 meses	más de 24 meses	
Sector público no financiero		16,049	4,098	6,163	13,120	105,927	94,348	239,705
Sector financiero		76,520						76,520
Sector privado no financiero y residentes en el exterior	179,876	101,910	45,321	128,298	151,131	252,709	3,479,468	4,338,713
<b>Total</b>	<b>179,876</b>	<b>194,479</b>	<b>49,419</b>	<b>134,461</b>	<b>164,251</b>	<b>358,636</b>	<b>3,573,816</b>	<b>4,654,938</b>

  
Dr. ALBERTO BASANES VARGAS  
GERENTE PRINCIPAL DE CONTABILIDAD

  
HAROLD J. FREIMAN  
Vicepresidente

  
Por COMISION FISCALIZADORA  
Dr. RICARDO FLAMMINI

Firmado a los efectos de su identificación  
con nuestro informe de fecha 16-02-2000  
HARTENECK, LOPEZ Y CIA.

  
(Socio)  
Dr. RYUITI ASIYA  
CONTADOR PUBLICO (U.B.A.)  
C.P.C.E. CAP. FED. T° 37 F° 132  
Reg. de Asoc. de Prof. Universitarios  
C.P.C.E. Cap. Fed. T° 1 F° 77



BANCO  
HIPOTECARIO

DETALLE DE PARTICIPACIONES EN OTRAS SOCIEDADES

Correspondiente al Ejercicio Económico finalizado el 31/12/1999

Comparativo con el Ejercicio anterior

En miles de pesos


ANEXO (E)

Denominación	Ejercicio finalizado el 31/12/99				1998		Información sobre el emisor				
	Acciones y/o cuotas partes				Importe	Importe	Actividad principal	Datos del último estado contable			
	Clase	Valor nominal unitario	Votos por acción	Cantidad				Fecha de cierre de ejercicio	Capital	Patrimonio neto	Resultado del ejercicio
<b>En otras Sociedades</b>											
Controladas - Del País											
- BHN Soc. de Inversión S.A.	ordinarias	1	1	17,999,920	16,089	26,594	Inversión en seguros	31/12/1999	18,000	16,090	(1,468)
- BHN Soc. Inmobiliaria S.A.	ordinarias	1	1	1,899,880	2,014	2,091	Intermed. oper. inmob.	30/09/1999	1,900	2,014	201
(*) - BHN Vida S.A.	ordinarias	1	1	120	0		Aseguradora	31/12/1999	12	5,419	(575)
(*) - BHN Seguros Grales. S.A.	ordinarias	1	1	120	0		Aseguradora	31/12/1999	12	5,124	(143)
(*) - BHN Seguros Créd. Hip. S.A.	ordinarias	1	1	120	0		Aseguradora	31/12/1999	12	160	(68)
Subtotal Controladas					18,103	28,685					
No controladas - Del País											
- ACH S.A.		1		2,500	3	3			250		
(**) - BHN Vendome Rome	rd./preferid	1	1/--	25,000	25	25	Administ. de Inmueb.		200		
Subtotal No Controladas					28	28					
<b>Total de participaciones en otras sociedades</b>					18,131	28,713					


(\*) VALOR DE PARTICIPACIÓN EN PESOS

- BHN Vida S.A. 120
- BHN Seguros Grales. S.A. 120
- BHN Seguros Créd. Hip. S.A. 120

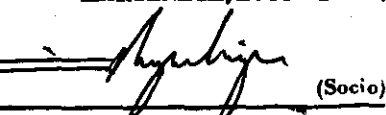
(\*\*) - BHN Vendome Rome: importe integrado \$ 6.250

  
Dr. ALBERTO BASANES VARGAS  
GERENTE PRINCIPAL DE CONTABILIDAD

  
HAROLDO FREIMAN  
Vicepresidente

  
POR COMISION FISCALIZADORA  
Dr. RICARDO FLAMMIN

Firmado a los efectos de su identificación  
con nuestro informe de fecha 16-02-2000  
HARTENECK, LOPEZ Y CIA.

 (Socio)  
Dr. RYUITI ASIYA  
CONTADOR PUBLICO (U.S.A.)  
C.P.C.E. CAP. FED. T° 37 F° 132  
Reg. de Asoc. de Prof. Unipersonales  
C.P.C.E. Cap Fed. T° 1 F° 77



BANCO  
HIPOTECARIO

MOVIMIENTO DE BIENES DE USO Y BIENES DIVERSOS

Correspondiente al Ejercicio Económico finalizado el 31/12/1999

Comparativo con el Ejercicio anterior

En miles de pesos

ANEXO (F)

Concepto	Valor residual al inicio del ejercicio	Incorporaciones	Transferencias	Bajas	Pérdidas por desvalorización	Depreciaciones del ejercicio		Valor residual al cierre del ejercicio 31/12/99	Valor residual al cierre del ejercicio 31/12/98
						Años de vida útil asignados	Importe		
<b>Bienes de Uso</b>									
Inmuebles	12,162	0	31,591	(74)		50	(792)	42,887	12,162
Mobiliario e Instalaciones	3,541	1,062	0	0		10	(543)	4,060	3,541
Maquinas y equipos	8,290	3,065	0	0		5	(3,076)	8,279	8,290
Vehículos	27	0	0	0		5	(6)	21	27
Diversos	627	70	0	0		5	(316)	381	627
<b>Total</b>	<b>24,647</b>	<b>4,197</b>	<b>31,591</b>	<b>(74)</b>			<b>(4,733)</b>	<b>55,628</b>	<b>24,647</b>
<b>Bienes Diversos</b>									
Obras en curso	45,920	13,260	(28,421)	(25,172)			0	5,587	45,920
Obras de Arte y Piezas de Colección	0	65	0	0			0	65	0
Bienes dados en alquiler	7,157	0	0	0		50	(166)	6,991	7,157
Otros bienes diversos	22,924	0	(3,170)	(140)		50	(48)	19,566	22,924
Papeles y útiles	0	629	0	(505)			0	124	0
<b>Total</b>	<b>76,001</b>	<b>13,954</b>	<b>(31,591)</b>	<b>(25,817)</b>			<b>(214)</b>	<b>32,333</b>	<b>76,001</b>

Firmado a los efectos de su identificación con nuestro informe de fecha 16-02-1999

HARTENACK, LOPEZ Y CIA

Dr. ALBERTO BAGANES VARGAS  
GERENTE PRINCIPAL DE CONTABILIDAD

HARTENACK, LOPEZ Y CIA  
REIMAN

COMISION FISCALIZADORA  
DR. RICARDO FLAMMINI

Dr. YUITI USIYA (Socio)  
CONTADOR PUBLICO (U.B.A.)  
C.P.C.E. CAP FED. T° 37 F° 132  
Reg. de Asoc. de Prof. Universitarios  
C.P.C.E. Cap. Fed. T° 1 F° 77



**BANCO  
HIPOTECARIO**

**DETALLE DE BIENES INTANGIBLES**  
Correspondiente al Ejercicio Económico finalizado el 31/12/1999  
Comparativo con el Ejercicio anterior  
En miles de pesos

ANEXO (G)

Concepto	Valor residual al inicio del ejercicio	Incorporaciones	Transferencias	Bajas	Pérdidas por desvalorización	Amortizaciones del ejercicio		Valor residual al cierre del ejercicio 31/12/99	Valor residual al cierre del ejercicio 31/12/98
						Años de vida útil asignados	Importe		
Gastos de organización y desarrollo (NSP)	2,197	439				3	(1,094)	1,542	2,197
Gastos de organización y desarrollo (Hon.)	7,806	2,254				5	(2,114)	7,946	7,806
Gastos de organización y desarrollo (SAP)	1,234	886				3	(554)	1,566	1,234
Gastos de organización y desarrollo (MIS)	76	265					0	341	76
<b>Total</b>	<b>11,313</b>	<b>3,844</b>					<b>(3,762)</b>	<b>11,395</b>	<b>11,313</b>

Dr. ALBERTO BASAÑES VARGAS  
GERENTE PRINCIPAL DE CONTABILIDAD

HAROLD J. FREIMAN  
Vicepresidente

Por COMISION FISCALIZADORA  
Dr. RICARDO FLAMMINI

Firmado a los efectos de su identificación  
con nuestro informe de fecha 16-02-2000  
HARTENECK, LOPEZ Y CIA.

(Socio)

Dr. RYUJITI ASIYA  
CONTADOR PUBLICO (U.B.A.)  
C.P.C.E. CAP. FED. T° 37 F° 132  
Reg. de Asoc. de Prof. Universitarios  
C.P.C.E. Cap Fed. T° 1 F° 77





**BANCO  
HIPOTECARIO**

**CONCENTRACION DE LOS DEPOSITOS, OTRAS OBLIGACIONES POR INTERMEDIACION  
FINANCIERA Y OBLIGACIONES NEGOCIABLES SUBORDINADAS**

Correspondiente al Ejercicio Económico finalizado el 31/12/1999


Comparativo con el Ejercicio anterior

En miles de pesos

ANEXO (H)

Número de clientes	1999		1998	
	Saldo de Deuda	% sobre cartera total	Saldo de Deuda	% sobre cartera total
10 mayores clientes (a)	1,375,272	65.51%	1,600,572	79.63%
50 siguientes mayores clientes	582,017	27.72%	232,041	11.54%
100 siguientes mayores clientes	9,695	0.46%	3,161	0.16%
Resto de clientes	132,305	6.31%	174,306	8.67%
<b>Total</b>	<b>2,099,289</b>	<b>100%</b>	<b>2,010,080</b>	<b>100%</b>

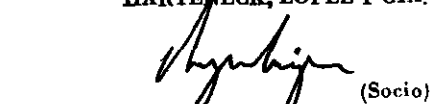
(a) El saldo de 10 mayores clientes incluye las emisiones de obligaciones negociables.  
Cada una de dichas emisiones ha sido considerada como un cliente distinto.

  
Dr. ALBERTO BASANES VARGAS  
GERENTE PRINCIPAL DE CONTABILIDAD

  
HAROLDO J. FREIMAN  
Vicepresidente

  
Por COMISION FISCALIZADORA  
Dr. RICARDO FLAMMINI

Firmado a los efectos de su identificación  
con nuestro informe de fecha 16-01-2000  
HARTENECK, LOPEZ Y CIA.

  
(Socio)  
Dr. RYUITHI ASIYA  
CONTADOR PUBLICO (U.B.A.)  
C.P.C.E. CAP. FED. T° 37 F° 132  
Reg. de Asoc. de Prof. Universitarios  
C.P.C.E. Cap. Fed. T° 1 F° 77



BANCO  
HIPOTECARIO

APERTURA POR PLAZOS DE LOS DEPOSITOS, OTRAS OBLIGACIONES POR INTERMEDIACION  
FINANCIERA Y OBLIGACIONES NEGOCIABLES SUBORDINADAS  
Correspondiente al Ejercicio finalizado el 31/12/1999  
En miles de pesos

ANEXO (I)

Concepto	Plazos que restan para su vencimiento						Total
	1 mes	3 meses	6 meses	12 meses	24 meses	más de 24 meses	
<b>Depósitos</b>							<b>330,321</b>
- Depósito a Plazo Fijo	73,318	24,798	11,234	79,989	11,468		200,807
- Caja de Ahorro	51,923						51,923
- Cuentas Corrientes	15,111						15,111
- Otros Depósitos	12,098				50,382		62,480
<b>Otras obligaciones por intermediación financiera (OOIF)</b>							<b>1,768,968</b>
- Bancos y organismos internac.							
Préstamo B.N.A.	4,237	7,500	11,250	22,500	33,750		79,237
Préstamo Bank Boston		0		50,000			50,000
Préstamo Cofidis			1,500	2,500			4,000
- Obligaciones negociables							
EMTN Serie III		4,250		100,000			104,250
GMTN Serie I			6,167			298,015	304,182
GMTN Serie II			2,874		239,444		242,318
GMTN Serie III				14,533			14,533
GMTN Serie IV			1,769		172,490		174,259
GMTN Serie V			333	124,192			124,525
GMTN Serie VI		3,607				99,090	102,697
GMTN Serie VII			72,954				72,954
GMTN Serie VIII			48,518				48,518
GMTN Serie IX	304		35,533				35,837
GMTN Serie X	630		63,684				64,314
GMTN Serie XI			2,286		104,412		106,698
GMTN Serie XII		24,474					24,474
GMTN Serie XIII			24,233				24,233
GMTN Serie XIV				23,990			23,990
GMTN Serie XV				23,490			23,490
- Otros							
F.R.N.	53	605		62,368			63,026
Otros	77,950	1,307			2,176		81,433
<b>Total</b>	<b>235,624</b>	<b>66,541</b>	<b>282,335</b>	<b>503,562</b>	<b>614,122</b>	<b>397,105</b>	<b>2,099,289</b>

Por COMISION FISCALIZADORA  
DR. RICARDO FLAMMINI

Firmado a los efectos de su identificación  
con nuestro informe de fecha 16-02-2000

**HARTENECK, LOPEZ Y CIA.**

*[Signature]*

(Socio)

**Dr. RYUITSU ACHIYA**  
**CONTADOR PUBLICO (U.B.A.)**

**C.P.C.E. CAP FED. T° 37 F° 132**

**Reg. de Asoc. de Prof. Universitarios**

**C.P.C.E. Cap. Fed. T° 1 F° 77**

Dr. ALBERTO BASANES VARGAS  
GERENTE PRINCIPAL DE CONTABILIDAD

**HAROLD A. FREIMAN**  
Presidente

Detalle	Saldos al comienzo del ejercicio	Aumentos	Disminuciones		Saldos al final del ejercicio 31/12/99	Saldos al final del ejercicio 31/12/98
			Desafectaciones y Transferencias	Aplicaciones		
<b>REGULARIZADORAS DEL ACTIVO</b>						
Préstamos - Por riesgo de incobrabilidad y desvalorización (a)	437,334	11,983	(24,324)	(38,299)	386,694	437,334
Otros créditos por Intermediación Financiera - Por riesgo de incobrabilidad (b)	0	0	16,375	0	16,375	0
Créditos diversos - Por riesgo de incobrabilidad (c)	1,489	18,494		(9,422)	10,561	1,489
<b>Total</b>	<b>438,823</b>	<b>30,477</b>	<b>(7,949)</b>	<b>(47,721)</b>	<b>413,630</b>	<b>438,823</b>
<b>DEL PASIVO</b>						
Riesgos no previstos (d)	8,213	3,784		(4)	11,993	8,213
Otras contingencias (e)	7,587	1,560		(358)	8,789	7,587
<b>Total</b>	<b>15,800</b>	<b>5,344</b>	<b>0</b>	<b>(362)</b>	<b>20,782</b>	<b>15,800</b>

a) POR RIESGO DE INCOBRABILIDAD DE PRESTAMOS : Se originan en el análisis del riesgo de incobrabilidad de la cartera de préstamos efectuada por el Banco, que contempla las normas establecidas por el Banco Central de la República Argentina.

Las desafectaciones incluyen la transferencia de saldos indicada en b).


b) POR RIESGO DE INCOBRABILIDAD DE OTROS CREDITOS POR INTERMEDIACION FINANCIERA: Refleja la eventual incobrabilidad de créditos hipotecarios cedidos en fideicomiso.

c) POR RIESGO DE INCOBRABILIDAD DE CREDITOS DIVERSOS: Se constituyó para cubrir eventual incobrabilidad de créditos diversos de antigua data.

d) RIESGOS NO PREVISTOS : Es utilizada al efecto de provisionar resultados contingentes por juicios.

e) OTRAS CONTINGENCIAS : El saldo al 31/12/99 incluye Previsión por Reserva de Sinistros Pendientes, de acuerdo a Normas de la Superintendencia de Seguros de la Nación.

Firmado a los efectos de su identificación con nuestro informe de fecha 16-02-2000  
**HARTENECK, LOPEZ Y CIA.**

  
**Dr. RICARDO FLAMMIN**  
CONTADOR PUBLICO (U.B.A.)  
C.P.C.E. CAP. FED. T° 37 F° 132  
Reg. de Asoc. de Prof. Universitarios  
C.P.C.E. Cap Fed. T° 1 F° 77

  
**Dr. ALBERTO CASANES VARGAS**  
GERENTE PRINCIPAL DE CONTABILIDAD

  
**HAROLDO FREIMAN**  
Vicepresidente

  
Por COMISION FISCALIZADORA  
Dr. RICARDO FLAMMIN



BANCO  
HIPOTECARIO

**COMPOSICION DEL CAPITAL SOCIAL**  
Correspondiente al Ejercicio Económico finalizado el 31/12/1999  
En miles de pesos

ANEXO (K)

Acciones			Capital social					
Clase	Cantidad	Votos por acción	Emitido		Pendiente de emisión o distribución	Asignado	Integrado	No integrado
			En circulación	En cartera				
Ordinarias								
Escriturales	150,000,000	(*)	1,500,000	-----	-----	-----	1,500,000	-----
<b>Total</b>			<b>1,500,000</b>	-----	-----	-----	<b>1,500,000</b>	-----

(\*) Ver Nota 1 a los Estados Contables.

  
Dr. ALBERICO BASANES VARGAS  
GERENTE PRINCIPAL DE CONTABILIDAD

  
HAROLD J. FREIMAN  
Vicepresidente

  
Por COMISION FISCALIZADORA  
Dr. RICARDO FLAMMINI

Firmado a los efectos de su identificación  
con nuestro informe de fecha 16-02-2000  
HARTENECK, LOPEZ Y CIA.

  
(Socio)

Dr. RYUTI ASIYA  
CONTADOR PUBLICO (U.B.A.)  
C.P.C.E. CAP FED. T° 37 F° 132  
Reg. de Asoc. de Prof. Universitarios  
C.P.C.E. Cap Fed. T° 1 F° 77



**BANCO  
HIPOTECARIO**

**SALDOS EN MONEDA EXTRANJERA**  
Correspondiente al Ejercicio Económico finalizado el 31/12/1999  
Comparativo con el Ejercicio anterior  
En miles de pesos

ANEXO (L)

RUBROS	Casa matriz y sucursales en el país	Total del ejercicio	Total del ejercicio (por moneda)		Total del ejercicio al 31/12/99	Total del ejercicio al 31/12/98
			Dólar	Otras		
<b>ACTIVO</b>						
Disponibilidades	97,400	97,400	97,400		97,400	10,270
Títulos públicos y privados	62,401	62,401	62,401		62,401	107,352
Préstamos	1,147,188	1,147,188	1,147,188		1,147,188	1,321,788
Otros créd. por interm. financiera	1,123,054	1,123,054	1,123,054		1,123,054	832,397
Créditos diversos	1,784	1,784	1,784		1,784	176
Partidas pend. de imputación	1,380	1,380	1,380		1,380	9
<b>Total</b>	<b>2,433,207</b>	<b>2,433,207</b>	<b>2,433,207</b>	<b>0</b>	<b>2,433,207</b>	<b>2,271,992</b>
<b>PASIVO</b>						
Depósitos	141,693	141,693	141,693		141,693	60,687
Otras obligaciones por interm. financ.	2,206,948	2,206,948	1,843,559	363,389	2,206,948	1,848,078
Obligaciones diversas	5,563	5,563	5,563		5,563	18,823
Partidas pend. de imputación	0	0	0		0	4,873
<b>Total</b>	<b>2,354,204</b>	<b>2,354,204</b>	<b>1,990,815</b>	<b>363,389</b>	<b>2,354,204</b>	<b>1,932,461</b>
<b>CUENTAS DE ORDEN</b>						
Contingentes	2,106,248	2,106,248	2,106,248		2,106,248	1,944,249
De control	38,553	38,553	38,553		38,553	38,553
De Derivados	4,416	4,416	4,416		4,416	
<b>Total</b>	<b>2,149,217</b>	<b>2,149,217</b>	<b>2,149,217</b>		<b>2,149,217</b>	<b>1,982,802</b>

Figurado a los efectos de su identificación  
con nuestro informe de fecha 16-02-2000  
HARTENECK, LOPEZ Y CIA

Dr. ALBERTO CASANES VARGAS  
GERENTE PRINCIPAL DE CONTABILIDAD

HA... REIMAN  
nte

Por COMISION FISCALIZADORA  
Dr. RICARDO FLAMMINI

Dr. KYVITI ASIYA  
CONTADOR PUBLICO (U.B.A.)  
C.P.C.E. CAP. FED. T° 37 F° 132  
Reg. de Asoc. de Prof. Universitarios  
C.P.C.E. Cap Fed. T° 1 F° 77



**BANCO  
HIPOTECARIO**

**ASISTENCIA A VINCULADOS**  
Correspondiente al Ejercicio Económico finalizado el 31/12/1999  
Comparativo con el Ejercicio anterior  
En miles de pesos

ANEXO (N)

Situación	Normal	Riesgo potencial/ cumplim. inadec.	Con problemas/ cumplim. deficiente		Con alto riesgo de insolvencia /de dif.recup.		Irrecuperable	Irrecup. Por disp. Técnica	Total	
			No vencida	Vencida	No vencida	Vencida			31/12/1999	31/12/1998
1.Préstamos										
- Hipotecarios	2,940	184		176		55	48		3,403	596
<b>Total</b>	<b>2,940</b>	<b>184</b>		<b>176</b>		<b>55</b>	<b>48</b>		<b>3,403</b>	<b>596</b>
Total de Previsiones	29	6		21		14	24		94	9

Dr. ALBERTO SANES VARGAS  
GERENTE PRINCIPAL

HAROLD J. FREIMAN  
Vicepresidente

Por COMISION FISCALIZADORA  
DR. RICARDO FLAMMIN!

Firmado a los efectos de su identificación  
con nuestro informe de fecha 16-02-2000  
HARTENECK, LOPEZ Y CIA.

(Socio)  
Dr. KYUITI ASIYA  
CONTADOR PUBLICO (U.B.A.)  
C.P.C.E. CAP. FED. T° 37 F° 132  
Reg. de Asoc. de Prof. Universitarios  
C.P.C.E. Cap. Fed. T° 1 F° 77