


ESTADO DE FLUJO DE EFECTIVO Y SUS EQUIVALENTES CONSOLIDADO

Correspondiente al ejercicio económico finalizado el 31/12/2009


Comparativo con el cierre del ejercicio anterior

En miles de pesos

	2009	2008
Variaciones del efectivo y sus equivalentes		
Efectivo al inicio del ejercicio	449.086	592.183
Efectivo al cierre del ejercicio	767.795	449.086
Aumento (disminución) neta del efectivo (en moneda homogénea)	318.709	(143.097)
Causas de la variación del efectivo (en moneda homogénea)		
Actividades operativas		
Cobros/(pagos) netos por:		
Títulos públicos y privados	(1.634.628)	273.378
Préstamos		
al Sector Financiero	5.301	19.640
al Sector Público no Financiero	20.884	57.961
al Sector Privado no Financiero y Res. en el exterior	675.193	(715.049)
Otros créditos por intermediación financiera	(375.091)	394.371
Depósitos		
al Sector Financiero	119	(1.004)
al Sector Público no Financiero	737.400	352.144
al Sector Privado no Financiero y Res. En el exterior	329.402	896.625
Otras (excepto las obligaciones incluidas en actividad Financiación)	383.300	(15.532)
Cobros vinculados con ingresos por servicios	437.572	331.032
Pagos vinculados con egresos por servicios	(141.786)	(153.419)
Gastos de administración pagados	(457.684)	(418.414)
Pago de gastos de organización y desarrollo	-	(17.935)
Cobros netos de intereses punitivos	11.453	9.194
Otros (pagos) vinculados con utilidades y pérdidas diversas	(1.222)	(1.764)
Cobros (pagos) netos por otras actividades operativas	67.959	(781.455)
Pago del impuesto a las ganancias / Impuesto a la ganancia mínima presunta	(21.279)	(7.760)
Flujo neto de efectivo generado por (utilizado en) las actividades operativas	36.893	222.013
Actividades de inversión		
Cobros/pagos netos por bienes de uso	9.941	728
Cobros/pagos netos por bienes diversos	686	(657)
Flujo neto de efectivo generado por (utilizado en) las actividades de inversión	10.627	71
Actividades de financiación		
(Pagos) netos por		
Obligaciones negociables no subordinadas	(358.208)	(508.439)
Financiaci3n recibidas de entidades financieras locales	-	(115.790)
Flujo neto de efectivo (utilizado en) las actividades de financiación	(358.208)	(624.229)
Resultados financieros y por tenencia del efectivo y sus equivalentes (incluyendo intereses y resultados monetarios)		
	629.397	259.048
Aumento / (disminuci3n) neta del efectivo	318.709	(143.097)




Guillermo C. Martiuz
Gerencia de Contaduría
General
BANCO HIPOTECARIO S.A.



Ernesto M. Viñes
p/ Gerente General
BANCO HIPOTECARIO S.A.

Véase nuestro Informe de fecha
10 de febrero de 2010
PRICE WATERHOUSE & CO S.R.L.
(Socio)



Ernesto M. Viñes
Director en ejercicio de la
Presidencia
BANCO HIPOTECARIO S.A.



Ricardo Flammini
Por Comisión
Fiscalizadora

C.P.C.E.C.A.B.A. T° 1° 17
Dr. Norberto Montero
Contador Público (UBA)
C.P.C.E.C.A.B.A. T° 167 F° 179