

Gas Natural BAN, S.A.

Anexo A

Estado de situación patrimonial al 31 de diciembre de 1995 y 1994

BIENES DE USO

Cuenta Principal	Valores Originales					Amortizaciones						Neto resultante al 31.12.95	Neto resultante al 31.12.94
	Al inicio del ejercicio	Aumentos	Transferencias	Bajas	Al cierre del ejercicio	Acumuladas al inicio del ejercicio	Del ejercicio		Transferencias	Bajas	Acumuladas al cierre del ejercicio		
							Alicuota	Monto					
	\$	\$	\$	\$	\$	\$	%	\$	\$	\$	\$	\$	\$
Red de distribución en media y baja presión	345.132.528	19.575.524	21.120.453	738.459	385.090.046	19.567.632	10-5-3,33	12.508.304	52	573.803	31.502.185	353.587.861	325.564.896
Gasoductos y antenas en alta presión	82.868.371	1.592.459	888.194	126.849	85.222.175	5.110.151	3,33	2.801.048	-	10.204	7.900.995	77.321.180	77.758.220
Otras instalaciones técnicas	34.457.643	954.525	11.556.274	907.080	46.061.362	8.049.471	6,67-4	4.677.129	29.850	381.599	12.374.851	33.686.511	26.408.172
Terrenos	4.158.413	4.749	-	-	4.163.162	-	-	-	-	-	-	4.163.162	4.158.413
Edificios y construcciones civiles	6.696.141	5.748	5.940.583	-	12.642.472	1.118.697	6-2	618.708	-	-	1.737.405	10.905.067	5.577.444
Instalaciones	2.054.320	499.857	3.388.050	-	5.942.227	83.756	5	133.978	(3)	-	217.731	5.724.496	1.970.564
Maquinarias, útiles y herramientas	3.621.623	248.109	123.718	-	3.993.450	211.962	20-10	256.231	192	-	468.385	3.525.065	3.409.661
Muebles y útiles	2.074.262	528.799	(54.581)	5.299	2.543.181	167.602	20-10	267.557	(189)	215	434.755	2.108.426	1.906.660
Equipos y aplicaciones informáticas	9.729.717	1.036.072	6.327.375	-	17.093.164	2.207.488	33,33-20	3.177.990	(29.902)	-	5.355.576	11.737.588	7.522.229
Vehículos	4.584.197	126.846	598	450.027	4.261.614	1.364.842	20	961.557	-	356.591	1.969.808	2.291.806	3.219.355
Otros bienes de uso	-	217.909	-	-	217.909	-	20	5.612	-	-	5.612	212.297	-
Materiales	7.680.630	7.037.878	(5.676.113)	2.006.027	7.036.368	-	-	-	-	-	-	7.036.368	7.680.630
Obra en curso planta de almac. criogénico de gas	20.015.894	27.490.231	-	-	47.506.125	-	-	-	-	-	-	47.506.125	20.015.894
Otras obras en curso	42.459.152	28.189.028	(43.614.551)	38.281	26.995.348	-	-	-	-	-	-	26.995.348	42.459.152
Subtotal	565.532.891	87.507.734	-	4.272.022	648.768.603	37.881.601	-	25.408.114	-	1.322.412	61.967.303	586.801.300	527.651.290
Regularizadora bienes transferidos por terceros	-	(8.165.826)	-	-	(8.165.826)	-	10-5-3,33	(78.556)	-	-	(78.556)	(8.087.270)	-
Total año actual	565.532.891	79.341.908	-	4.272.022	640.602.777	37.881.601	-	25.329.558	-	1.322.412	61.888.747	578.714.030	-
Total año anterior	430.863.664	136.592.822	-	1.923.595	565.532.891	17.180.461	-	20.923.422	-	222.282	37.881.601	-	527.651.290

El informe del auditor se extiende en documento aparte.

Véase nuestro informe de fecha
29 de febrero de 1996
PRICE WATERHOUSE & CO.
C.P.C.E. Capital Federal S.A.P.U.


Dr. Hector López (Socio)
Contador Público (UBA)
T° LXXVI F° 99
C.P.C.E. Capital Federal

Miguel A. M. Tesón

Miguel A. M. Tesón
Presidente de la
Comisión Fiscalizadora

Francisco Badía Vidal

Francisco Badía Vidal
Presidente



Gas Natural BAN, S.A.


Anexo B

Estado de situación patrimonial al 31 de diciembre de 1995 y 1994

ACTIVOS INTANGIBLES

Cuenta principal	VALORES ORIGINALES				AMORTIZACIONES			Neto resultante al 31.12.95	Neto resultante al 31.12.94
	Al inicio del ejercicio	Aumentos	Reclasificaciones	Al cierre del ejercicio	Acumuladas al inicio del ejercicio	Del ejercicio	Acumuladas al cierre del ejercicio		
	\$	\$	\$	\$	\$	\$	\$	\$	\$
ACTIVO NO CORRIENTE									
Gastos de establecimiento	13.892.783	-	-	13.892.783	5.557.113	2.778.557	8.335.670	5.557.113	8.335.670
Propiedad Industrial	548.654	249.171	-	797.825	-	6.086	6.086	791.739	548.654
Gastos de emisión de deuda	239.728	33.472	-	273.200	-	-	-	273.200	239.728
Gastos venta de acciones del Estado Nacional	-	55.287	-	55.287	-	-	-	55.287	-
Total año actual	14.681.165	337.930	-	15.019.095	5.557.113	2.784.643	8.341.756	6.677.339	
Total año anterior	14.227.765	801.578	(348.178)	14.681.165	2.775.918	2.781.195	5.557.113		9.124.052

El informe del auditor se extiende en documento aparte.

Véase nuestro informe de fecha
29 de febrero de 1996
PRICE WATERHOUSE & CO.
C.P.C.E. Nº 1 B.A.P.U.

Dr. Héctor López Socio
Contador Público (UBA)
T° LXXXVI F° 99
C.P.C.E. Capital Federal


Miguel A. M. Tesón
Presidente de la
Comisión Fiscalizadora


Francisco Badía Vidal
Presidente



Gas Natural BAN, S.A.

Estado de situación patrimonial al 31 de diciembre de 1995 y 1994

INVERSIONES - PARTICIPACIONES EN OTRAS SOCIEDADES

Denominación y características de los valores del emisor	Acciones			31.12.95	31.12.94	Información sobre el ente emisor					
	Clase de acción	Valor nominal por acción	Cantidad	Valor de libros	Valor de libros	Actividad principal	Último estado contable				
				\$	\$		Fecha	Capital	Resultado ejercicio	Patrimonio neto	Participación
<u>Inversiones no corrientes</u>		\$		\$	\$			\$	\$	\$	%
Sociedad Art 33 Ley N° 19550											
Sociedad controlada Gas Natural GNL, S.A. (1)	Ordinarias escriturales	1,00	11.999	12.113	6.435	Almacenamiento y fraccionamiento de gas natural	31-12-95	12.000	(504)	12.114	99,99%
Total				12.113	6.435						

- (1) Por acuerdo de los Directorios de fecha 30 de marzo de 1995, Invergas S.A. vendió 5879 acciones de esta sociedad a Gas Natural BAN, S.A. conforme al contrato de fecha 24 de marzo de dicho año.

El informe del auditor se extiende en documento aparte.

Véase nuestro informe de fecha
29 de febrero de 1996
PRICE/WATERHOUSE & CO.
C.P.C.E.C. F. T. N.° 1 B.A.P.U.

Dr. Héctor López (Socio)
Contador Público (UBA)
T° LXXVI F° 99
C.P.C.E. Capital Federal

Miguel A. M. Tesón

Miguel A. M. Tesón
Presidente de la
Comisión Fiscalizadora

Francisco Badía Vique
Francisco Badía Vique
Presidente





Anexo D

Gas Natural BAN, S.A.

Estado de situación patrimonial al 31 de diciembre de 1995 y 1994

OTRAS INVERSIONES

Cuenta principal y características	31.12.95	31.12.94
	Valor de Libros	Valor de Libros
	\$	\$
INVERSIONES CORRIENTES		
Colocaciones en moneda local	1.010.193	25.991.458
Colocaciones en moneda extranjera	7.020.437	4.537.207
Total	8.030.630	30.528.665

El informe del auditor se extiende en documento aparte.

Véase nuestro informe de fecha
29 de febrero de 1996
PRICE WATERHOUSE & CO.
C.P.C.E.C. N.º 11.987 B.A.P.U.

Dr. Héctor López (Socio)
Contador Público (UBA)
Tº LXXVI Fº 99
C.P.C.E. Capital Federal

Miguel A. M. Tesón
Presidente de la
Comisión Fiscalizadora

Francisco Badía Vidat
Presidente

Gas Natural BAN, S.A.

Estado de situación patrimonial al 31 de diciembre de 1995 y 1994

PREVISIONES

Rubros	Saldo al comienzo del ejercicio	Aumentos (1)	Disminu- ciones	Saldo al 31.12.95	Saldo al 31.12.94
	\$	\$	\$	\$	\$
DEDUCIDAS DEL ACTIVO					
Para deudores incobrables	11.539.357	4.496.895	-	16.036.252	11.539.357
Total año anterior	11.539.357	4.496.895	-	16.036.252	11.539.357

(1) Imputado a resultados del ejercicio, incluido en el rubro "Gastos de Comercialización" (Anexo H).

El informe del auditor se extiende en documento aparte.

Véase nuestro informe de fecha
29 de febrero de 1996
PRICE WATERHOUSE & CO.
C.P.C.E. Capital Federal M.R.A.P.U.

Dr. Hector López (Socio)
Contador Público (UBA)
T° LXXVI F° 99
C.P.C.E. Capital Federal

Miguel A. M. Tesón
Presidente de la
Comisión Fiscalizadora

Francisco Badía Vidal
Presidente

Gas Natural BAN, S.A.

Estado de situación patrimonial al 31 de diciembre de 1995 y 1994

COSTO DE VENTAS

Concepto	31.12.95	31.12.94
	\$	\$
Existencia al inicio del ejercicio	93.670	92.359
Más:		
a) Compras		
de gas	119.470.162	119.381.388
de transporte	90.907.482	86.997.682
b) Costos (según Anexo H)	49.864.354	46.558.224
Menos:		
Existencia al cierre del ejercicio	156.218	93.670
Costo de ventas	260.179.450	252.935.983

El informe del auditor se extiende en documento aparte.

Véase nuestro informe de fecha
29 de febrero de 1996
PRICE WATERHOUSE & CO.
C.P.C.E. CHILEANOS R.A.P.U.

Dr. Hector López (Socio)
Contador Público (UBA)
T° LXXVI F° 99
C.P.C.E. Capital Federal

Miguel A. M. Tesón
Presidente de la
Comisión Fiscalizadora

Francisco Badía Vidal
Presidente



Anexo G

Gas Natural BAN, S.A.

Estado de situación patrimonial al 31 de diciembre de 1995 y 1994

ACTIVOS Y PASIVOS EN MONEDA EXTRANJERA

Rubro	31.12.95			31.12.94	
	Monto y clase de la moneda extranjera		Cambio vigente	Montos en moneda local e importe contabilizado	Montos en moneda local e importe contabilizado
			\$	\$	\$
ACTIVO					
ACTIVO CORRIENTE					
Caja	US\$	14.165	1,0000	14.165	10.706
Bancos cuenta corriente	US\$	144.013	1,0000	144.013	102.340
Bancos caja de ahorro	US\$	12.973.234	1,0000	12.973.234	214.555
Colocaciones en moneda extranjera	US\$	7.020.437	1,0000	7.020.437	4.537.207
Total del activo				20.151.849	4.864.808
PASIVO					
PASIVO CORRIENTE					
Deudas comerciales	US\$	923.139	1,0000	923.139	897.839
Deudas bancarias y financieras	US\$	119.872.422	1,0000	119.872.422	97.695.658
Otras deudas	US\$	722.987	1,0000	722.987	1.063.193
PASIVO NO CORRIENTE					
Deudas comerciales	US\$	1.876.703	1,0000	1.876.703	2.393.113
Deudas bancarias y financieras	US\$	104.986.600	1,0000	104.986.600	67.069.263
Total del pasivo				228.381.851	169.119.066


US\$: dólares estadounidenses

El informe del auditor se extiende en documento aparte.

Véase nuestro informe de fecha
29 de febrero de 1996
PRICE WATERHOUSE & CO.
C.P.C.E. CAPITAL FEDERAL S.A.P.U.

Dr. Héctor López (Socio)
Contador Público (UBA)
T° LXXVI F° 99
C.P.C.E. Capital Federal


Miguel A. M. Tesón
Presidente de la
Comisión Fiscalizadora


Francisco Badía Vidal
Presidente

Gas Natural BAN, S.A.

Anexo H

INFORMACION REQUERIDA POR EL ART. 64, INC. b) DE LA LEY N° 19550, correspondiente al ejercicio finalizado el 31 de diciembre de 1995, comparativo con el ejercicio anterior

Rubros	31.12.95					31.12.94
	Costo de ventas	Gastos de administración	Gastos de comercialización	Costo de bienes de uso	Total	Total
	\$	\$	\$	\$	\$	\$
Sueldos, contribuciones sociales y otros beneficios al personal	8.937.790	4.726.254	10.632.125	3.622.202	27.918.371	33.659.963
Bonos de participación del personal (0,5 % sobre utilidades netas)	107.079	40.452	90.422	-	237.953	284.354
Otras compras	999.537	211.484	408.205	-	1.619.226	1.409.539
Amortización de bienes de uso	21.095.329	2.039.489	2.273.296	-	25.408.114	20.923.422
Recupero regularizadora bienes transferidos por terceros	(78.556)	-	-	-	(78.556)	-
Recupero de amortización bienes de uso por desafectación de reservas	(310.547)	-	-	-	(310.547)	(1.771.044)
Amortización de activos intangibles	6.086	2.778.557	-	-	2.784.643	2.781.195
Gastos de comunicación	388.801	328.277	2.976.131	-	3.693.209	4.288.085
Materiales de oficina	117.747	87.629	259.664	-	465.040	554.700
Desplazamientos y viajes	315.424	514.028	360.823	-	1.190.275	1.698.951
Reparación y conservación	4.043.241	442.292	829.339	-	5.314.872	5.558.606
Arrendamientos y cánones	121.748	15.863	223.682	-	361.293	939.568
Honorarios de directores y síndicos	-	182.577	-	-	182.577	180.367
Honorarios por servicios	8.385.976	2.228.855	3.753.123	-	14.367.954	14.831.354
Fletes	3.445	26.705	284.793	-	314.943	116.463
Seguros	1.360.846	12.107	61.903	-	1.434.856	1.432.509
Gastos y comisiones bancarias	24.397	161.602	4.068.413	-	4.254.412	5.263.325
Publicidad, propaganda y relaciones públicas	34.650	605.692	716.100	-	1.356.442	1.772.350
Servicios recibidos de terceros	1.867.021	1.010.160	5.835.106	-	8.712.287	12.161.861
Impuestos, tasas y contribuciones	2.440.878	766.289	514.001	-	3.721.168	5.324.956
Provisión para deudores incobrables	-	-	4.496.895	-	4.496.895	6.621.232
Diversos	3.462	344.102	1.366.271	-	1.713.835	404.434
Total año actual	49.864.354	16.522.414	39.150.292	3.622.202	109.159.262	
Total año anterior	46.558.224	22.563.985	44.884.201	4.429.800		118.436.210

El informe del auditor se extiende en documento aparte.

Véase nuestro informe de fecha
29 de febrero de 1996
PRICE WATERHOUSE & CO.
C.P.C.E. CAPITAL FEDERAL S.A.P.U.

Dr. Hector Lopez (Socio)
Contador Público (UBA)
T° LXXVI F° 99
C.P.C.E. Capital Federal

Miguel A. M. Tesón
Miguel A. M. Tesón
Presidente de la
Comisión Fiscalizadora

Francisco Badía Vidal
Francisco Badía Vidal
Presidente

