

Gas Natural BAN, S.A.

Anexo A

Estados contables al 31 de diciembre de 1998 y 1997

## BIENES DE USO

Cuenta principal	Valores Originales					Amortizaciones						Neto	Neto
	Al inicio del ejercicio	Aumentos	Tranfe-rencias	Bajos	Al cierre del ejercicio	Acumuladas al inicio del ejercicio	Del ejercicio		Bajos	Tranfe-rencias	Acumuladas al cierre del ejercicio	resultante al 31.12.98	resultante al 31.12.97
							Alicuota	Monto					
	\$	\$	\$	\$	\$	\$	%	\$	\$	\$	\$	\$	
Red de distribución en media y baja presión	438.142.500	16.795.259	12.901.047	15.079	467.823.727	59.670.403	10 - 5 - 3,33 - 2	13.542.916	5.618	-	73.207.701	394.616.026	378.472.097
Casoductos y antenas en alta presión	94.445.091	3.560.002	1.745.942	13.638	99.737.397	13.884.886	3,33	3.205.416	13.638	-	17.076.664	82.660.733	80.560.205
Planta de almacenamiento criogénico de gas	50.131.870	64.448	196.194	1.181	50.391.331	2.911.282	3-5-2,5-2-20	1.630.979	1.181	-	4.541.080	45.850.251	47.220.588
Otras instalaciones técnicas	63.333.246	851.684	6.961.219	413.386	70.732.763	22.317.319	6,67-5-4-10-20	2.696.853	412.794	-	24.601.378	46.131.385	41.015.927
Terrenos	4.215.864	21.427	-	-	4.237.291	-	-	-	-	-	-	4.237.291	4.215.864
Edificios y construcciones civiles	13.507.635	-	113.740	-	13.621.375	2.417.145	2	353.377	-	-	2.770.522	10.850.853	11.090.490
Instalaciones	6.717.340	378.610	295	-	7.096.245	835.072	5	342.276	-	-	1.177.348	5.918.897	5.882.268
Máquinas, útiles y herramientas	5.815.149	345.763	38.538	-	6.199.450	1.635.049	20 - 10 - 4	542.001	-	-	2.177.050	4.022.400	4.180.100
Muebles y útiles	2.631.355	55.068	33.957	-	2.720.380	900.104	20 - 10	284.520	-	-	1.184.624	1.535.756	1.731.251
Equipos y aplicaciones informáticas	23.434.992	3.385.260	1.806.489	5.844.714	22.782.027	16.260.588	20-25-33	4.465.677	4.959.196	-	15.767.069	7.014.958	7.174.404
Vehículos	4.120.634	976.029	241.192	545.572	4.792.283	3.133.359	20	639.117	534.034	-	3.238.442	1.553.841	987.275
Materiales	4.624.773	7.210.613	(5.411.178)	1.547.900	4.876.308	-	-	-	-	-	-	4.876.308	4.624.773
Obras en curso	19.325.778	17.165.451	(18.627.435)	226.792	17.637.002	-	-	-	-	-	-	17.637.002	19.325.778
<b>Subtotal</b>	<b>730.446.227</b>	<b>50.809.614</b>	<b>-</b>	<b>8.608.262</b>	<b>772.647.579</b>	<b>123.965.207</b>		<b>27.703.132</b>	<b>5.926.461</b>	<b>-</b>	<b>145.741.878</b>	<b>626.905.701</b>	<b>606.481.020</b>
Regularizadora bienes transferidos por terceros (nota 2.3.e)	(33.157.527)	(19.220.974)	-	(99.904)	(52.278.597)	(1.361.470)	10 - 5 - 3,33 - 2	(923.737)	-	-	(2.285.207)	(49.993.390)	(31.796.057)
<b>Total ejercicio actual</b>	<b>697.288.700</b>	<b>31.588.640</b>	<b>-</b>	<b>8.508.358</b>	<b>720.368.982</b>	<b>122.603.737</b>		<b>26.779.395</b>	<b>5.926.461</b>	<b>-</b>	<b>143.456.671</b>	<b>576.912.311</b>	<b>-</b>
<b>Total ejercicio anterior</b>	<b>668.780.903</b>	<b>29.335.810</b>	<b>-</b>	<b>828.013</b>	<b>697.288.700</b>	<b>91.517.987</b>		<b>32.397.412</b>	<b>1.311.662</b>	<b>-</b>	<b>122.603.737</b>	<b>-</b>	<b>574.684.963</b>

El informe del auditor se extiende en documento aparte.

Véase nuestro informe de fecha  
25 de febrero de 1999  
PRICE WATERHOUSE & CO.  
C.P.C.E. CAPITAL FEDERAL R.A.P.U.

Dr. Héctor M. López (Socio)  
Contador Público (UBA)  
Tº LXXVI - Fº 99  
C.P.C.E. Capital Federal

  
Miguel A. M. Tesón  
Presidente de la  
Comisión Fiscalizadora

  
Francisco Badía Vidal  
Presidente



Gas Natural BAN, S.A.

Anexo B

Estados contables al 31 de diciembre de 1998 y 1997

## ACTIVOS INTANGIBLES

Cuenta principal	Valores originales			Amortizaciones			Neto resultante al 31.12.98	Neto resultante al 31.12.97
	Al inicio del ejercicio	Aumentos	Al cierre del ejercicio	Acumuladas al inicio del ejercicio	Del ejercicio	Acumuladas al cierre del ejercicio		
	\$	\$	\$	\$	\$	\$	\$	\$
Gastos de establecimiento	13.892.783	-	13.892.783	13.892.783	-	13.892.783	-	-
Propiedad Industrial	1.021.837	36.419	1.058.256	316.768	198.675	515.443	542.813	705.069
Patentes y marcas comerciales	7.270	127.769	135.039	-	-	-	135.039	7.270
Gastos venta de acciones del Estado Nacional (Nota 6)	773.600	68.724	842.324	-	67.216	67.216	775.108	773.600
Gastos de lanzamiento de campañas plurianuales para la captación de clientes	607.169	-	607.169	70.836	121.434	192.270	414.899	536.333
Revisión quinquenal de tarifas 1998-2002	336.079	-	336.079	-	140.387	140.387	195.692	336.079
Total ejercicio actual	16.638.738	232.912	16.871.650	14.280.387	527.712	14.808.099	2.063.551	
Total ejercicio anterior	15.450.004	1.188.734	16.638.738	11.263.889	3.016.498	14.280.387		2.358.351


El informe del auditor se extiende en documento aparte.

Véase nuestro informe de fecha  
25 de febrero de 1999  
PRICE WATERHOUSE & CO.  
C.P.C.E. CAPITAL FEDERAL R.A.P.U.

Dr. Hector A. Lopez (Socio)  
Contador Público (UBA)  
Tº LXXVI - Fº 99  
C.P.C.E. Capital Federal




Miguel A. M. Tesón  
Presidente de la  
Comisión Fiscalizadora



Francisco Badía Vidal  
Presidente





Gas Natural BAN, S.A.

Anexo D

Estados contables al 31 de diciembre de 1998 y 1997


**OTRAS INVERSIONES**


Cuenta principal y características	31.12.98	31.12.97
	\$	\$
<b>INVERSIONES CORRIENTES</b>		
Moneda local		
Depósitos a plazo fijo	3.005.479	18.867.547
Fondos comunes de inversión en plazos fijos	3.503.658	2.091.867
Moneda extranjera		
Depósitos a plazo fijo	-	1.367.503
<b>Total de inversiones</b>	<b>6.509.137</b>	<b>22.326.917</b>


A continuación se expone la apertura por plazo de vencimiento y tasa de interés al 31.12.98:

Plazo de vencimiento	A vencer	Tasa de interés promedio anual	Total
	\$		\$
Disponibilidad inmediata	3.503.658	7,92%	3.503.658
Menos de 3 meses	3.005.479	9,25%	3.005.479
	6.509.137		6.509.137

El informe del auditor se extiende en documento aparte.

Véase nuestro informe de fecha  
25 de febrero de 1999  
PRICE WATERHOUSE & CO.  
C.P.C.E. F.I.T. N° 1 R.A.P.U.  
  
Dr. Héctor López (Socio)  
Contador Público (OBA)  
T° LXXXVI - F° 99  
C.P.C.E. Capital Federal

  
Miguel A. M. Tesón  
Presidente de la  
Comisión Fiscalizadora

  
Francisco Badía Vidal  
Presidente

## Gas Natural BAN, S.A.

Estados contables al 31 de diciembre de 1998 y 1997

## PREVISIONES

Rubros	Saldo al comienzo del ejercicio	Aumentos (1)	Disminu- ciones	Saldo al 31.12.98	Saldo al 31.12.97
	\$	\$	\$	\$	\$
DEDUCIDAS DEL ACTIVO					
Para deudores incobrables	20.236.834	2.346.381	194.019	22.389.196	20.236.834
Total	20.236.834	2.346.381	194.019	22.389.196	20.236.834

(1) Imputado al resultado del ejercicio, incluido en el rubro "Gastos de comercialización" (Anexo H).

El informe del auditor se extiende en documento aparte.

Véase nuestro informe de fecha  
25 de febrero de 1999  
PRICE WATERHOUSE & CO.  
C.P.C.E. CAPITAL FEDERAL I.R.A.P.U.

Dr. Néstor A. López (Socio)  
Contador Público (C.R.A.)  
T° LXXVI - F° 99  
C.P.C.E. Capital Federal

Miguel A. M. Tesón  
Presidente de la  
Comisión Fiscalizadora

Francisco Badia Vidal  
Presidente



Anexo F

Gas Natural BAN, S.A.

Estados contables al 31 de diciembre de 1998 y 1997


## COSTO DE VENTAS


Concepto	31.12.98	31.12.97
	\$	\$
Existencia al inicio del ejercicio	985.009	769.738
Más:		
a) Compras		
- de gas	132.845.843	129.821.937
* para su venta	131.707.144	128.783.341
* para su procesamiento	1.138.699	1.038.596
- de transporte	83.716.004	88.556.632
b) Costos (según Anexo H)	52.129.815	57.143.678
Menos:		
Existencia al cierre del ejercicio	1.290.135	985.009
Gas natural en cafetería	82.945	86.614
Gas en planta Peak Shaving	1.181.903	893.636
Subproductos en poder de terceros	25.287	4.759
Costo de ventas	268.386.536	275.306.976

El informe del auditor se extiende en documento aparte.

Véase nuestro informe de fecha  
25 de febrero de 1999  
PRICE WATERHOUSE & CO.  
C.P.C.E. Capital Federal R.A.P.U.

Dr. Héctor A. López (Socio)  
Contador Público (UBA)  
T° LXXXVI - F° 99  
C.P.C.E. Capital Federal

  
Miguel A. M. Tesón  
Presidente de la  
Comisión Fiscalizadora

  
Francisco Badia Vidal  
Presidente

Gas Natural BAN, S.A.

Estados contables al 31 de diciembre de 1998 y 1997

## ACTIVOS Y PASIVOS EN MONEDA EXTRANJERA

Rubro	31.12.98			31.12.97	
	Monto y clase de la moneda extranjera	Cambio vigente	Montos en moneda local e importe contabilizado	Montos en moneda local e importe contabilizado	
		\$	\$	\$	
<b>ACTIVO</b>					
<b>ACTIVO CORRIENTE</b>					
Caja	PTA	109.306	0,00705	771	761
	US\$	3.467	1,0000	3.467	8.250
	\$CO	-	-	-	431
Bancos - cuenta corriente	US\$	15.374	1,0000	15.374	108.342
Bancos - caja de ahorro	US\$	3.580	1,0000	3.580	19.565
Colocaciones financieras	US\$	-	-	-	1.367.503
<b>Total del activo</b>				<b>23.192</b>	<b>1.504.852</b>
<b>PASIVO</b>					
<b>PASIVO CORRIENTE</b>					
Deudas comerciales	US\$	919.274	1,0000	919.274	880.779
Deudas bancarias y financieras	US\$	8.353.623	1,0000	8.353.623	8.260.454
Otras deudas	US\$	577.804	1,0000	577.804	351.377
<b>PASIVO NO CORRIENTE</b>					
Deudas comerciales	US\$	1.562.183	1,0000	1.562.183	237.151
Deudas bancarias y financieras	US\$	206.771.206	1,0000	206.771.206	211.563.659
<b>Total del pasivo</b>				<b>218.184.090</b>	<b>221.293.420</b>

US\$: dólares estadounidenses; PTA.: pesetas; \$CO.: pesos colombianos.

El informe del auditor se extiende en documento aparte.

Véase nuestro informe de fecha  
25 de febrero de 1999  
PRICE WATERHOUSE & CO.  
C.P.C.E. CAPITAL FEDERAL

Dr. Héctor J. López (socio)  
Contador Público (UBA)  
T° LXXXVI - F° 99  
C.P.C.E. Capital Federal

Miguel A. M. Tesón  
Presidente de la  
Comisión Fiscalizadora

Francisco Badia Vidal  
Presidente

Gas Natural BAN, S.A.

Anexo H

INFORMACION REQUERIDA POR EL ART. 64, INC. b) DE LA LEY N° 19550, correspondiente al ejercicio finalizado el 31 de diciembre de 1998, comparativo con el ejercicio anterior

Rubros	31.12.98					31.12.97
	Costo de ventas	Gastos de administración	Gastos de comercialización	Costo de bienes de uso	Total	Total
	\$	\$	\$	\$	\$	\$
Sueldos, contribuciones sociales y otros gastos de personal	11.267.820	4.429.546	9.615.385	1.770.478	27.083.229	27.358.608
Bonos de participación del personal (0,5% sobre utilidades netas)	92.460	37.424	90.259	-	220.143	177.033
Costo de procesamiento de subproductos	709.701	-	-	-	709.701	731.798
Otras compras	1.193.037	112.711	405.610	-	1.711.358	2.587.030
Amortización de bienes de uso	22.650.409	1.258.481	3.794.242	-	27.703.132	33.173.183
Recupero regularizadora bienes transferidos por terceros	(923.737)	-	-	-	(923.737)	(775.771)
Recupero de amortización bienes de uso por desafectación de reservas	(171.938)	-	-	-	(171.938)	(238.162)
Amortización de activos intangibles	265.891	140.387	121.434	-	527.712	3.016.498
Gastos de correo y de telecomunicaciones	135.963	149.592	2.757.651	-	3.043.206	2.851.682
Materiales de oficina	80.390	63.863	287.163	-	431.416	401.615
Desplazamientos y viajes	249.138	272.876	384.594	-	906.608	1.084.074
Reparación y conservación	2.644.317	245.715	1.336.917	-	4.226.949	4.114.565
Arrendamientos y cánones	345.306	70.460	313.688	-	729.454	680.988
Honorarios de directores y síndicos	-	172.764	-	-	172.764	171.685
Honorarios por servicios profesionales	1.714.595	600.144	1.075.439	-	3.390.178	3.799.761
Honorarios operador técnico según contrato de asistencia técnica	6.403.365	-	-	-	6.403.365	5.344.986
Fletes	29.491	18.192	402.275	-	449.958	421.427
Primas de seguros	926.456	78.998	46.799	-	1.052.253	974.013
Gastos y comisiones bancarias	3.373	1.365	3.260.229	-	3.264.967	3.597.870
Publicidad, propaganda y relaciones públicas	17.990	516.413	912.200	-	1.446.603	1.335.773
Servicios recibidos de terceros	2.009.786	857.923	6.989.965	-	9.857.674	10.309.594
Impuestos, tasas y contribuciones	2.232.799	92.160	1.278.888	-	3.603.847	3.707.163
Previsión para deudores incobrables	-	-	2.346.381	-	2.346.381	2.945.346
Diversos	253.203	192.009	833.413	-	1.278.625	1.857.310
Total ejercicio actual	52.129.815	9.311.023	36.252.532	1.770.478	99.463.848	
Total ejercicio anterior	57.143.678	12.119.458	37.533.906	2.831.027		109.628.069


El informe del auditor se extiende en documento aparte.

Véase nuestro informe de fecha  
25 de febrero de 1999

PRICE WATERHOUSE & CO.  
C.P.C.E. F° M.R.A.P.U.

Dr. Héctor A. López (Socio)  
Comisionado Público (UBA)  
T° LXXVI - F° 99  
C.P.C.E. Capital Federal

  
Miguel A. M. Tesón  
Presidente de la  
Comisión Fiscalizadora

  
Francisco Badía Vidal  
Presidente

