

Gas Natural BAN, S.A.

Anexo A


Estados contables al 31 de diciembre de 2000 y 1999


BIENES DE USO

Cuenta principal	Valores Originales					Amortizaciones						Neto	Neto
	Al inicio del ejercicio	Aumentos	Transferencias	Bajas	Al cierre del ejercicio	Acumuladas al inicio del ejercicio	Del ejercicio		Bajas	Transferencias	Acumuladas al cierre del ejercicio	resultante al 31.12.00	resultante al 31.12.99
							Alicuota	Monto					
	\$	\$	\$	\$	\$	\$	%	\$	\$	\$	\$	\$	
Red de distribución en media y baja presión	489.913.394	15.699.609	8.016.610	1.026.570	512.603.043	87.373.537	10 - 5 - 3,33 - 2	14.921.575	535.531	-	101.759.581	410.843.462	402.539.857
Gasoductos y antenas en alta presión	111.418.945	1.517.209	1.019.745	33.549	113.922.350	20.600.943	3,33	3.763.556	8.781	505	24.356.223	89.566.127	90.818.002
Planta de almacenamiento criogénico de gas	50.685.517	86.711	825.136	-	51.597.364	6.192.215	3-5-2,5-2-20	1.662.420	-	-	7.854.635	43.742.729	44.493.302
Otras instalaciones técnicas	78.736.676	634.329	6.608.235	871.362	85.107.878	27.182.072	6,67-5-4-10-20	3.438.106	701.492	9.449	29.928.135	55.179.743	51.554.604
Terrenos	4.239.497	49.608	15.239	-	4.304.344	-	-	-	-	-	-	4.304.344	4.239.497
Edificios y construcciones civiles	13.632.854	8.574	-	-	13.641.428	3.125.531	2	355.137	-	-	3.480.668	10.160.760	10.507.323
Instalaciones	7.855.369	886.226	56.618	574	8.797.639	1.544.344	5	417.894	10	(4.266)	1.957.962	6.839.677	6.311.025
Maquinarias, útiles y herramientas	6.427.826	163.814	(6.830)	665.160	5.919.650	2.631.418	20 - 10 - 4	429.576	665.160	(5.688)	2.390.146	3.529.504	3.796.408
Muebles y útiles	2.954.909	133.329	6.966	-	3.095.204	1.470.926	20 - 10	299.495	-	-	1.770.421	1.324.783	1.483.983
Equipos y aplicaciones informáticas	25.187.591	703.540	3.065.405	-	28.956.536	19.030.403	20-25-33	3.973.567	-	-	23.003.970	5.952.566	6.157.188
Vehículos	4.044.454	522.044	-	491.329	4.075.169	2.209.756	20	554.974	437.839	-	2.326.891	1.748.278	1.834.698
Materiales	5.014.742	6.553.061	(5.335.892)	2.232.607	3.999.304	-	-	-	-	-	-	3.999.304	5.014.742
Obras en curso	15.064.875	13.229.381	(14.271.232)	235	14.022.789	-	-	-	-	-	-	14.022.789	15.064.875
Subtotal	815.176.649	40.187.435	-	5.321.386	850.042.698	171.361.145		29.816.300	2.348.813	-	198.828.632	651.214.066	643.815.504
Regularizadora bienes transferidos por terceros (Nota 2.3.e)	(69.722.028)	(13.631.718)	-	(26)	(83.353.720)	(3.718.621)	10 - 5 - 3,33 - 2	(1.464.535)	(26)	-	(5.183.130)	(78.170.590)	(66.003.407)
Total ejercicio actual	745.454.621	26.555.717	-	5.321.360	766.688.978	167.642.524		28.351.765	2.348.787	-	193.645.502	573.043.476	
Total ejercicio anterior	720.368.982	28.592.998	-	3.507.359	745.454.621	143.456.671		26.366.009	2.180.156	-	167.642.524		577.812.097

Véase nuestro informe de fecha
20 de febrero de 2001
PRICE WATERHOUSE & CO.
C.P.C.E. U.I. IT (I.P.) R.A.P.U.

Dr. Héctor A. López (Socio)
Contador Público (UBA)
T° LXXVI - F° 99
C.P.C.E. Capital Federal


Miguel A. M. Tesón
Presidente de la
Comisión Fiscalizadora


Francisco Badía Vidal
Presidente

Gas Natural BAN, S.A.

Anexo B

Estados contables al 31 de diciembre de 2000 y 1999

ACTIVOS INTANGIBLES

Cuenta principal	Valores originales			Amortizaciones			Neto resultante al 31.12.00	Neto resultante al 31.12.99
	Al inicio del ejercicio	Aumentos	Al cierre del ejercicio	Acumuladas al inicio del ejercicio	Del ejercicio	Acumuladas al cierre del ejercicio		
	\$	\$	\$	\$	\$	\$	\$	\$
Propiedad Industrial	1.178.293	36.745	1.215.038	721.058	213.255	934.313	280.725	457.235
Patentes y marcas comerciales	171.591	16.978	188.569	16.513	19.816	36.329	152.240	155.078
Gastos venta de acciones del Estado Nacional	842.324	-	842.324	308.852	168.465	477.317	365.007	533.472
Gastos de lanzamiento de campañas plurianuales para la captación de clientes	626.531	22.104	648.635	313.704	125.329	439.033	209.602	312.827
Revisión quinquenal de tarifas 1998-2002	336.079	-	336.079	134.432	67.216	201.648	134.431	201.647
Total ejercicio actual	3.154.818	75.827	3.230.645	1.494.559	594.081	2.088.640	1.142.005	
Total ejercicio anterior	2.978.867	175.951	3.154.818	915.316	579.243	1.494.559		1.660.259

Véase nuestro informe de fecha
20 de febrero de 2001
PRICE WATERHOUSE & CO.
C.P.C.E.C. F. T. N.º 11 R.A.P.U.

Dr. Héctor A. [Firma] (socio)
Contador Público (CBA)
Tº LXXVI - Fº 99
C.P.C.E. Capital Federal

[Firma]
Miguel A. M. Tesón
Presidente de la
Comisión Fiscalizadora

[Firma]
Francisco Badía Vidal
Presidente

Estados contables al 31 de diciembre de 2000 y 1999

INVERSIONES

Cuenta principal y características	31.12.00	31.12.99
	\$	\$
INVERSIONES CORRIENTES		
Moneda local		
Fondos comunes de inversión en plazos fijos	10.735.660	6.459.812
Total de otras inversiones	10.735.660	6.459.812

De disponibilidad inmediata, con un rendimiento anual promedio del 7,59%

Véase nuestro informe de fecha
20 de febrero de 2001
PRICE WATERHOUSE & CO.
C.P.C.E.C.F. Nº 1111 R.A.P.U.

Dr. Héctor A. ... (Socio)
Contador Público (UBA)
T° LXXVI - F° 99
C.P.C.E. Capital Federal


Miguel A. M. Tesón
Presidente de la
Comisión Fiscalizadora


Francisco Badía Vidal
Presidente

Gas Natural BAN, S.A.**Anexo E**

Estados contables al 31 de diciembre de 2000 y 1999


PREVISIONES


Rubros	Saldo al comienzo del ejercicio	Aumentos (1)	Disminu- ciones	Saldo al 31.12.00	Saldo al 31.12.99
	\$	\$	\$	\$	\$
DEDUCIDAS DEL ACTIVO					
Para deudores incobrables	25.727.549	6.185.030	70.794	31.841.785	25.727.549
Total	25.727.549	6.185.030	70.794	31.841.785	25.727.549

(1) Imputado en el rubro "Gastos de comercialización" (Anexo H).

Véase nuestro informe de fecha
20 de febrero de 2001
PRICE WATERHOUSE & CO.
C.P.C.E.C.F. N° 11.111 R.A.P.U.

Dr. Héctor P. ... (Socio)
Contador Público (UBA)
T° LXXVI - F° 49
C.P.C.E. Capital Federal


Miguel A. M. Tesón
Presidente de la
Comisión Fiscalizadora


Francisco Badía Vidal
Presidente

Gas Natural BAN, S.A.**Anexo F**

Estados contables al 31 de diciembre de 2000 y 1999

COSTO DE VENTAS

Concepto	31.12.00	31.12.99
	\$	\$
Existencia al inicio del ejercicio	1.349.661	1.290.135
Más:		
a) Compras		
- de gas	148.565.866	134.214.261
* para su venta	145.650.319	130.976.170
* para su procesamiento	2.915.547	3.238.091
- de transporte	93.199.559	85.457.382
b) Costos (según Anexo H)	56.208.775	53.027.511
Menos:		
Existencia al cierre del ejercicio	889.359	1.349.661
Gas natural en cañería	81.825	78.469
Gas en planta Peak Shaving	677.062	1.131.086
Subproductos en poder de terceros	130.472	140.106
Costo de ventas	298.434.502	272.639.628

Véase nuestro informe de fecha
20 de febrero de 2001
PRICE WATERHOUSE & CO.
C.P.C.E.C.F. S.A. P.U.

Dr. Héctor A. López (Socio)
Co.tador Público (UBA)
1° LXXVI - F° 99
C.P.C.E. Capital Federal



Miguel A. M. Tesón
Presidente de la
Comisión Fiscalizadora



Francisco Badía Vidal
Presidente

Gas Natural BAN, S.A.

Anexo G

Estados contables al 31 de diciembre de 2000 y 1999

ACTIVOS Y PASIVOS EN MONEDA EXTRANJERA


Rubro	31.12.00			31.12.99	
	Monto y clase de la moneda extranjera	Cambio vigente	Montos en moneda local e importe contabilizado	Montos en moneda local e importe contabilizado	
		\$	\$	\$	
ACTIVO					
ACTIVO CORRIENTE					
Caja	PTA 277.243	0,0054	1.497	-	
	REA 286	0,4879	140	-	
	US\$ 9.686	1,0000	9.686	141	
Bancos - cuenta corriente	US\$ 42.409	1,0000	42.409	82.648	
Bancos - caja de ahorro	US\$ 2.560	1,0000	2.560	3.776	
Total del activo			56.292	86.565	
PASIVO					
PASIVO CORRIENTE					
Deudas comerciales	US\$ 642.908	1,0000	642.908	919.274	
Deudas bancarias y financieras	US\$ 59.901.363	1,0000	59.901.363	8.915.011	
Otras deudas	US\$ 979.028	1,0000	979.028	592.757	
PASIVO NO CORRIENTE					
Deudas comerciales	US\$ -	1,0000	-	642.908	
Deudas bancarias y financieras	US\$ 155.960.193	1,0000	155.960.193	201.581.248	
Total del pasivo			217.483.492	212.651.198	

PTA.: pesetas; REA: reales, US\$: dólares estadounidenses.

Véase nuestro informe de fecha
20 de febrero de 2001
PRICE WATERHOUSE & CO.
C.P.C.E. CAPITAL FEDERAL R.A.P.U.

Dr. Héctor J. López (Scrib)
Contador Público (CBA)
T° LXXVI - F° 99
C.P.C.E. Capital Federal


Miguel A. M. Tesón
Presidente de la
Comisión Fiscalizadora


Francisco Badía Vidal
Presidente

Gas Natural BAN, S.A.

Anexo H

INFORMACION REQUERIDA POR EL ART. 64, INC. b) DE LA LEY N° 19550, correspondiente al ejercicio finalizado el 31 de diciembre de 2000, comparativa con el ejercicio anterior

Rubros	31.12.00					31.12.99
	Costo de ventas	Gastos de administración	Gastos de comercialización	Costo de bienes de uso	Total	Total
	\$	\$	\$	\$	\$	\$
Sueldos, contribuciones sociales y otros gastos de personal	10.510.763	4.134.329	9.018.423	1.595.467	25.258.982	25.489.873
Bono de participación del personal (0,5% sobre utilidades netas)	114.603	46.387	111.874	-	272.864	229.102
Costo de procesamiento de subproductos	2.395.369	-	-	-	2.395.369	1.847.821
Otras compras	1.115.882	117.666	436.897	-	1.670.445	1.593.327
Amortización de bienes de uso	25.207.771	1.147.970	3.460.559	-	29.816.300	27.799.423
Recupero regularizadora bienes transferidos por terceros	(1.464.535)	-	-	-	(1.464.535)	(1.433.414)
Recupero de amortización bienes de uso por desafectación de reservas	(171.529)	-	-	-	(171.529)	(171.564)
Amortización de activos intangibles	280.471	168.465	145.145	-	594.081	579.243
Gastos de correo y de telecomunicaciones	198.211	204.131	3.316.124	-	3.718.466	3.420.268
Materiales de oficina	74.863	50.973	263.216	-	389.052	398.381
Desplazamientos y viajes	338.842	316.400	411.200	-	1.066.442	886.226
Reparación y conservación	2.919.409	180.112	1.003.478	-	4.102.999	3.648.326
Arrendamientos y cánones	142.967	56.834	366.703	-	566.504	593.807
Honorarios de Directores y Síndicos	-	180.397	-	-	180.397	169.001
Honorarios por servicios profesionales	2.026.272	755.569	1.244.257	-	4.026.098	3.457.774
Honorarios operador técnico según Contrato de Asistencia Técnica	7.763.740	-	-	-	7.763.740	6.603.945
Fletes	10.346	3.974	500.240	-	514.560	461.179
Primas de seguros	983.130	27.712	59.242	-	1.070.084	1.050.452
Gastos y comisiones bancarias	-	-	3.599.239	-	3.599.239	3.391.305
Publicidad, propaganda y relaciones públicas	97.440	500.145	931.683	-	1.529.268	1.464.807
Servicios recibidos de terceros	1.721.733	941.366	9.777.133	-	12.440.232	10.710.093
Impuestos, tasas y contribuciones	1.838.257	81.137	1.538.362	-	3.457.756	3.768.701
Previsión para deudores incobrables	-	-	6.185.030	-	6.185.030	3.671.825
Diversos	104.770	979.684	890.975	-	1.975.429	980.788
Total ejercicio actual	56.208.775	9.893.251	43.259.780	1.595.467	110.957.273	
Total ejercicio anterior	53.027.511	8.976.477	36.542.053	2.064.648		100.610.689

Véase nuestro informe de fecha
20 de febrero de 2001
PRICE WATERHOUSE & CO.
C.P.C.E. CAPITAL FEDERAL S.A.P.U.

Dr. Héctor A. López (Socio)
Contacto Público (SBA)
T° LXXVI - F° 99
C.P.C.E. Capital Federal


Miguel A. M. Tesón
Presidente de la
Comisión Fiscalizadora


Francisco Badía Vidal
Presidente