

Gas Natural BAN, S.A.

Anexo A


Estados contables al 31 de diciembre de 2002 y 2001


BIENES DE USO


Cuenta principal	Valores Originales					Amortizaciones						Neto resultante al 31.12.02	Neto resultante al 31.12.01
	Al inicio del ejercicio	Aumentos	Transfe- rencias	Bajas	Al cierre del ejercicio	Acumuladas al inicio del ejercicio	Del periodo		Bajas	Transfe- rencias	Acumuladas al cierre del ejercicio		
							Alicuota	Monto					
	\$	\$	\$	\$	\$	\$	%	\$	\$	\$	\$	\$	\$
Terrenos	9.452.297	58.419	-	-	9.510.716	-	-	-	-	-	-	9.510.716	9.452.297
Edificios y construcciones civiles	30.090.402	29.705	(15.351)	4.668	30.100.088	8.392.137	2	781.336	452	(36)	9.172.985	20.927.103	21.698.267
Instalaciones de Edificios	21.881.104	762.345	(37.668)	484.639	22.121.142	5.173.464	5	1.090.822	24.517	36	6.239.805	15.881.337	16.707.639
Gasoductos de alta presión	15.209.644	-	1.029.705	2.003	16.237.346	3.992.209	3	529.865	-	-	4.522.074	11.715.272	11.217.434
Ramales de alta presión	235.203.838	293.005	2.051.481	177.798	237.370.526	57.407.917	3	7.872.280	16.306	-	65.263.891	172.106.635	177.795.921
Conductos y sistemas en media y baja presión	1.124.143.720	676.723	11.032.741	4.434.189	1.131.418.995	251.294.116	3,33-2-10	32.493.199	850.692	-	282.956.623	848.462.372	872.849.607
Otras planta industriales	113.988.579	1.898	1.410.542	15.009	115.386.010	20.722.459	3,33-2-4-5-2-20	3.834.530	-	-	24.556.989	90.829.021	93.266.120
Estaciones de regulación y medición de presión	29.478.194	-	925.870	3.881	30.400.183	10.761.332	4	1.600.213	-	-	12.361.545	18.038.638	18.716.862
Instalaciones de medidores de consumo	99.109.898	1.100.426	1.438.830	4.294.613	97.354.541	46.818.133	6,67-4-5-20	2.720.381	2.288.232	(71.706)	47.178.576	50.175.965	52.291.763
Otras instalaciones técnicas	61.522.189	48.174	2.779.661	59.340	64.290.684	12.604.216	4	2.516.551	240	-	15.120.527	49.170.157	48.917.972
Maquinarias y herramientas	13.575.416	87.990	-	-	13.663.406	6.306.553	10-20	1.181.859	-	-	7.488.412	6.174.994	7.268.865
Equipos, sistemas informáticos y de telecomunicaciones	74.028.586	690.325	1.368.448	252.436	75.834.933	59.892.254	33,33-10-20-2-20	6.322.749	35.986	71.706	66.250.723	9.584.210	14.136.333
Veículos	8.695.401	124.508	(261)	187.475	8.672.173	5.585.002	20	1.269.948	114.145	-	6.740.805	1.891.368	3.110.400
Muebles y útiles	6.973.627	44.957	11.651	5.087	7.025.148	4.291.560	10-20	723.723	857	-	5.014.426	2.010.722	2.682.070
Materiales	9.117.623	4.921.860	(2.654.006)	2.066.918	9.318.159	-	-	-	-	-	-	9.318.159	9.117.620
Line pack	162.606	-	-	-	162.606	-	-	-	-	-	-	162.606	162.605
Obras en curso	30.860.458	5.550.906	(19.120.835)	8.708.751	8.581.798	-	-	-	-	-	-	8.581.798	30.860.460
Anticipos de proveedores de bienes de uso	561.619	171.501	(220.408)	237.468	275.244	-	-	-	-	-	-	275.244	561.616
Subtotal	1.884.055.201	14.562.742	-	20.934.245	1.877.683.698	493.241.352		62.937.456	3.311.427	-	552.867.381	1.324.816.317	1.390.813.849
Regularizadora bienes transferidos por terceros (Nota 2.3 e)	(181.995.238)	-	-	(48)	(181.995.190)	(15.829.889)	10-5-333-2	(4.174.243)	-	-	(20.004.132)	(161.991.058)	(166.165.349)
Total ejercicio actual (1)	1.702.059.963	14.562.742	-	20.934.197	1.695.688.508	477.411.463		58.763.213	3.311.427	-	532.863.249	1.162.825.259	
Total ejercicio anterior	1.677.148.581	47.556.479	-	22.645.097	1.702.059.963	423.558.483		61.082.437	7.229.456	-	477.411.463		1.224.648.500

(1) Del total de altas, \$542.189 fueron reclasificados de Activos Intangibles. (Ver Anexo B)

Véase nuestro informe de fecha
18 de febrero de 2003
PRICE WATERHOUSE & CO.
C.P.C.E.C.A.B.A. T. N.º 1 R.A.P.U.


Dra. Gabriela Slavich (Socio)
Contador Público (UBA)
Tº CXCV - Fº 143
C.P.C.E.C.A.B.A.


Miguel A. M. Tesón
Presidente de la
Comisión Fiscalizadora


Antoni Peris Mingot
Director Apoderado

Gas Natural BAN, S.A.**Anexo B**

Estados contables al 31 de diciembre de 2002 y 2001


ACTIVOS INTANGIBLES

Cuenta principal	Valores originales				Amortizaciones				Neto resultante al 31.12.02	Neto resultante al 31.12.01
	Al inicio del ejercicio	Aumentos	Disminuciones	Al cierre del ejercicio	Acumuladas al inicio del ejercicio	Del ejercicio	Disminuciones	Acumuladas al cierre del ejercicio		
	\$	\$	\$	\$	\$	\$	\$	\$	\$	\$
Propiedad industrial (1)	2.928.665	539.761	542.189	2.926.237	2.201.321	122.267	-	2.323.588	602.649	727.348
Patentes y marcas comerciales	450.131	7.635	-	457.766	122.807	43.343	-	166.150	291.616	327.323
Gastos venta de acciones del Estado Nacional	1.842.404	-	-	1.842.404	1.412.509	368.482	-	1.780.991	61.413	429.894
Gastos de lanzamiento de campañas plurianuales para la captación de clientes	6.559.669	1.794	6.444.870	116.593	6.353.575	119.709	6.444.870	28.414	88.179	206.091
Revisión quinquenal de tarifas 1998-2002	735.102	-	735.102	-	588.081	147.021	735.102	-	-	147.022
Gastos de normalización de redes	11.357.554	-	11.357.554	-	11.357.554	-	11.357.554	-	-	-
Total ejercicio actual	23.873.525	549.190	19.079.715	5.343.000	22.035.847	800.822	18.537.526	4.299.143	1.043.857	
Total ejercicio anterior	7.066.351	16.807.174	11.357.554	23.873.525	4.568.457	17.467.390	-	22.035.847		1.837.678


(1) Del total, \$542.189 fueron reclasificados a Bienes de uso. (Ver Anexo A)

Véase nuestro informe de fecha
18 de febrero de 2003
PRICE WATERHOUSE & CO.
C.P.C.E.C.A.B.A. Nº 1 R.A.P.U.

Dra. Gabriela Slavich (Socio)
Contador Público (UBA)
T° CXCV - F° 143
C.P.C.E.C.A.B.A.



Miguel A. M. Tesón
Presidente de la
Comisión Fiscalizadora



Antoni Peris Mingot
Director Apoderado

Gas Natural BAN, S.A.**Anexo D**

Estados contables al 31 de diciembre de 2002 y 2001

INVERSIONES


Cuenta principal y características	31.12.02	30.12.01
	\$	\$
INVERSIONES CORRIENTES		
Moneda local		
Depósitos a plazo fijo	7.060.498	-
Total Inversiones corrientes	7.060.498	-
INVERSIONES NO CORRIENTES		
Moneda extranjera		
Bono República Argentina (1)	1.990.000	4.395.197
Total Inversiones no corrientes	1.990.000	4.395.197


(1) La emisión se realizó en dólares estadounidenses por US\$1.990.000. (Ver Nota 2.3.e).


A continuación se expone la apertura por plazo de vencimiento y tipo de interés al 31.12.2002

Plazo de vencimiento	A vencer	Tasa de interés promedio anual	Total
	\$		\$
INVERSIONES CORRIENTES			
Disponibilidad inmediata	7.060.498	22,15%	7.060.498
	7.060.498		7.060.498

Véase nuestro informe de fecha
18 de febrero de 2003
PRICE WATERHOUSE & CO.
C.P.C.E.C.A.B.A. Nº 1.121 R.A.P.U.


Dra. Gabriela Slavich (Socio)
Contador Público (UBA)
Tº CXCIV - Fº 143
C.P.C.E.C.A.B.A.


Miguel A. M. Tesón
Presidente de la
Comisión Fiscalizadora


Antoni Peris Mingot
Director Apoderado

Gas Natural BAN, S.A.**Anexo E**

Estados contables al 31 de diciembre de 2002 y 2001


PREVISIONES


Rubros	Saldo al	Aumentos	Bajas	Saldo al	Saldo al
	comienzo del	(1)	(2)	31.12.02	31.12.01
	\$	\$	\$	\$	\$
DEDUCIDAS DEL ACTIVO					
Para deudores incobrables	56.177.172	14.159.240	32.304.685	38.031.727	56.177.172
Total	56.177.172	14.159.240	32.304.685	38.031.727	56.177.172


(1) Imputado en el rubro "Gastos de comercialización" (Anexo H).

(2) \$1.810.995 corresponden afectación a las bajas reales de deudores comunes de ejercicios anteriores. Asimismo, \$30.493.690, corresponden a la reexpresión del saldo al comienzo del ejercicio a moneda del 31 de diciembre de 2002.

Véase nuestro informe de fecha
18 de febrero de 2003
PRICE WATERHOUSE & CO.
C.P.C.E.C.A.B.A. LE° 1 R.A.P.U.


Dra. Gabriela Slavich (Socio)
Contador Público (UBA)
T° CXCV - F° 143
C.P.C.E.C.A.B.A.


Miguel A. M. Tesón
Presidente de la
Comisión Fiscalizadora


Antoni Peris Mingos
Director Apoderado


Gas Natural BAN, S.A.**Anexo F**


Estados contables al 31 de diciembre de 2002 y 2001


COSTO DE VENTAS

Concepto	31.12.02	31.12.01
	S	S
Existencia al inicio del ejercicio	2.082.340	1.766.310
Gas en planta Peak Shaving	2.082.340	1.480.930
Subproductos en poder de terceros	-	285.380
Más:		
a) Compras		
- de gas	168.089.406	304.242.389
* para su venta	168.089.406	304.242.389
- de transporte	120.346.072	196.724.930
b) Costos (según Anexo H)	94.484.093	124.225.129
* para su venta	94.484.093	124.064.749
* para su procesamiento	-	160.380
Menos:		
Existencia al cierre del ejercicio		2.082.340
Gas en planta Peak Shaving	803.865	2.082.340
Resultado por tenencia - pérdida	1.184.281	-
Costo de ventas	383.013.765	624.876.418

Véase nuestro informe de fecha
18 de febrero de 2003
PRICE WATERHOUSE & CO.
C.P.C.E.C.A.B.A. Nº 1 Fº I R.A.P.U.


Dra. Gabriela Slaving (Socio)
Contador Público (UBA)
Tº CXC V - Fº 143
C.P.C.E.C.A.B.A.


Miguel A. M. Tesón
Presidente de la
Comisión Fiscalizadora


Antoni Peris Mingot
Director Apoderado

Gas Natural BAN, S.A.

Anexo G

Estados contables al 31 de diciembre de 2002 y 2001

ACTIVOS Y PASIVOS EN MONEDA EXTRANJERA

Rubro	31.12.02			31.12.01	
	Monto y clase de la moneda extranjera	Cambio vigente	Montos en moneda local e importe contabilizado	Montos en moneda local e importe contabilizado	
		\$	\$	\$	
ACTIVO					
ACTIVO CORRIENTE					
Disponibilidades					
Caja y Bancos	EURO	342	3,5655	1.219	1.791
	REA	-	-	-	44
	CHI	6.500	0,0051	33	22
	US\$	7.367.588	3,4000	25.049.800	6.778.116
Créditos por Ventas					
Deudores comunes (1)	US\$	1.613.824	1,0000	1.613.824	4.926.260
Gas, servicios y subproductos pendiente de facturación (1)	US\$	943.324	1,0000	943.324	3.353.069
Otros créditos					
Gastos financieros a recuperar	US\$	710.271	3,4000	2.414.921	2.455.023
Con empresas del grupo	US\$	226.989	3,4000	771.763	-
ACTIVO NO CORRIENTE					
Inversiones (2)	US\$	1.990.000	1,0000	1.990.000	4.395.197
Total activo				32.784.884	21.909.522
PASIVO					
PASIVO CORRIENTE					
Deudas comerciales					
Acreedores comunes (1)	US\$	-	-	-	24.262.951
Deudas bancarias y financieras	US\$	72.116.380	3,4000	245.195.693	19.443.284
Otras deudas	US\$	-	-	-	85.886
PASIVO NO CORRIENTE					
Deudas bancarias y financieras	US\$	153.273.630	3,4000	521.130.341	480.916.499
Total del pasivo				766.326.034	524.708.620

(1) Actualmente, por aplicación de la Ley 25.561 de Emergencia Económica y el Decreto 214/02, se consideraron al tipo de cambio US\$1 = \$1.

(2) Ver Nota 2.3.e

EURO: euros; REA: reales; CHI: pesos chilenos; US\$: dólares estadounidenses.

Véase nuestro informe de fecha
18 de febrero de 2003
PRICE WATERHOUSE & CO.
C.P.C.E.C.A.B.A. Nº 1 Fº I R.A.P.U.

Dra. Gabriela Navijn (Socio)
Contador Público (UBA)
Tº CXCV - Fº 143
C.P.C.E.C.A.B.A.

Miguel A. M. Tesón
Presidente de la
Comisión Fiscalizadora

Antoni Peris Mingos
Director Apoderado

Gas Natural BAN, S.A.

Anexo H

INFORMACION REQUERIDA POR EL ART. 64, INC. b) DE LA LEY N° 19550, correspondiente al ejercicio finalizado el 31 de diciembre de 2002, comparativa con el ejercicio anterior

Rubros	31.12.02						31.12.01	
	Gastos operativos		Gastos de		Resultados financieros		Total	Total
	Costo de ventas	Subproductos	administración	comercialización	Generados por Activos	Generados por Pasivos		
\$	\$	\$	\$	\$	\$	\$	\$	
Remuneraciones y otros beneficios al personal	11.116.746	-	5.979.151	12.560.827	-	-	29.656.724	45.172.224
Bono de participación del personal (0,5% sobre utilidades netas)	-	-	-	-	-	-	-	334.229
Cargas sociales	1.989.585	-	987.786	2.425.843	-	-	5.403.214	7.644.617
Honorarios de Directores y Síndicos	-	-	207.799	-	-	-	207.799	362.407
Honorarios por servicios profesionales	85.942	-	5.137.894	476.178	-	-	5.700.014	6.058.127
Honorarios operador técnico según Contrato de Asistencia Técnica	4.818.334	-	-	-	-	-	4.818.334	14.775.634
Materiales diversos	2.499.167	-	-	-	-	-	2.499.167	3.282.080
Servicios y suministros de terceros	9.695.033	-	2.142.916	10.521.575	-	-	22.359.524	33.204.274
Gastos de correo y de telecomunicaciones	537.999	-	752.006	5.164.058	-	-	6.454.063	9.442.988
Arrendamientos	166.260	-	146.977	302.284	-	-	615.521	1.426.405
Transportes y viajes	49.109	-	58.836	798.954	-	-	906.899	1.330.939
Materiales de oficina	108.248	-	62.938	182.687	-	-	353.873	815.294
Viajes y estadías	426.784	-	534.037	127.261	-	-	1.088.082	1.978.789
Primas de seguros	2.445.906	-	247.394	14.664	-	-	2.707.964	2.313.221
Desafectación de bienes de uso por redes	1.222.990	-	-	-	-	-	1.222.990	-
Reparación y conservación bienes de uso	4.138.636	-	168.324	1.308.724	-	-	5.615.684	8.864.866
Amortización de bienes de uso	55.522.421	-	2.247.934	5.167.101	-	-	62.937.456	65.575.330
Recupero regularizadora bienes transferidos por terceros	(4.174.243)	-	-	-	-	-	(4.174.243)	(4.492.893)
Recupero de amort. bienes de uso por desaf. de reservas	(375.184)	-	-	-	-	-	(375.184)	(375.184)
Amortización de activos intangibles	312.632	-	368.481	119.709	-	-	800.822	17.467.390
Impuestos, tasas y contribuciones	3.727.513	-	294.204	1.506.321	-	-	5.528.038	10.670.903
Publicidad y propaganda	-	-	-	1.543.482	-	-	1.543.482	3.682.774
Provisión para deudores incobrables	-	-	-	14.159.240	-	-	14.159.240	14.582.529
Gastos y comisiones bancarias	-	-	-	4.728.448	-	-	4.728.448	7.768.164
Resultado por tenencia de bienes de cambio	-	-	-	-	1.184.281	-	1.184.281	-
Intereses operaciones comerciales	-	-	-	-	(14.293.583)	-	(14.293.583)	(10.400.484)
Intereses operaciones financieras	-	-	-	-	(9.412.796)	63.157.569	53.744.773	40.479.885
Diferencia de cambio generada por activos - ganancia	-	-	-	-	(2.310.608)	-	(2.310.608)	-
Diferencia de cambio generada por pasivos - pérdida	-	-	-	-	-	277.341.379	277.341.379	34.437
Resultado por exposición a la inflación	-	-	-	-	148.832.552	(70.644.395)	78.188.157	-
Costo de procesamiento de subproductos	-	-	-	-	-	-	-	160.380
Gastos diversos	170.215	-	259.538	420.466	-	-	850.219	2.057.971
Total ejercicio actual	94.484.093	-	19.596.215	61.527.822	123.999.846	269.854.553	569.462.529	-
Total ejercicio anterior	124.064.749	160.380	27.044.992	102.833.337	(13.471.351)	43.585.189	-	284.217.296

Véase nuestro informe de fecha

18 de febrero de 2003

PRICE WATERHOUSE & CO.

C.P.C.E.C.A.B.A. N° 1 R.A.P.U.

Dra. Gabriela Slavich (Socio)

Contador Público (UBA)

T° CXCXV - F° 143

C.P.C.E.C.A.B.A.

Miguel A. M. Tesón
Presidente de la
Comisión Fiscalizadora

Antoni Peris Mingot
Director Apoderado