

## Gas Natural BAN, S.A.

## Anexo A

Estados contables al 31 de diciembre de 2005 y 2004


## BIENES DE USO

Cuenta principal	Valores Originales					Amortizaciones					Neto resultante al 31.12.05	Neto resultante al 31.12.04	
	Al inicio del ejercicio	Aumentos	Transfe-rencias	Bajas	Al cierre del ejercicio	Acumuladas al inicio del ejercicio	Del ejercicio		Bajas	Acumuladas al cierre del ejercicio			
							Alicuota	Monto					
	\$	\$	\$	\$	\$	\$	%	\$	\$	\$	\$	\$	
Terrenos	9.570.141	-	-	-	9.570.141	-	-	-	-	-	-	9.570.141	9.570.141
Edificios y construcciones civiles	40.828.660	-	70.151	-	40.898.811	12.574.129	-	817.859	-	13.391.988	-	27.506.823	28.254.531
Instalaciones de Edificios	33.021.392	-	261.271	-	33.282.663	12.753.439	-	1.663.045	-	14.416.484	-	18.866.179	20.267.953
Gasoductos de alta presión	16.756.480	-	-	-	16.756.480	5.727.153	3,33	558.549	-	6.285.702	-	10.470.778	11.029.327
Ramales de alta presión	241.963.332	495.189	693.024	453.305	242.698.240	81.942.476	3,33	8.073.793	189.524	89.826.745	-	152.871.495	160.020.856
Conductos y sistemas media y baja presión	1.148.217.698	1.495.926	2.258.971	330.705	1.151.641.890	350.642.592	3,33-2-10	33.479.666	128.183	383.994.075	-	767.647.815	797.575.106
Otras planta industriales	93.445.902	-	-	-	93.445.902	25.136.092	3,33-2-4-5-2-20	2.793.654	-	27.929.746	-	65.516.156	68.309.810
Estaciones regulación y medición de presión	31.256.081	-	-	-	31.256.081	15.773.706	4	1.662.732	-	17.436.438	-	13.819.643	15.482.375
Instalaciones de medidores de consumo	104.779.294	849.722	7.235.310	1.997.498	110.866.828	50.480.980	6,67-4-5-20	4.276.915	1.528.313	53.229.582	-	57.637.246	54.298.314
Otras instalaciones técnicas	65.760.816	1.273	-	-	65.762.089	21.458.306	4	2.630.458	-	24.088.764	-	41.673.325	44.302.510
Maquinarias y herramientas	15.220.306	175.272	-	-	15.395.578	10.573.356	10-20	1.083.901	-	11.657.257	-	3.738.321	4.646.950
Equipos informáticos y telecomunicaciones	68.168.863	3.079.356	3.561.729	-	74.809.948	62.400.081	33,33-10-29-2-20	2.060.428	-	64.460.509	-	10.349.439	5.768.782
Vehículos	8.743.541	1.289.136	114.717	-	10.147.394	7.023.003	20	639.102	-	7.662.105	-	2.485.289	1.720.538
Muebles y útiles	6.091.663	7.005	1.770	-	6.100.438	5.283.406	10-20	196.588	-	5.479.994	-	620.444	808.257
Materiales	9.598.327	16.179.768	(9.880.464)	4.275.059	11.622.572	-	-	-	-	-	-	11.622.572	9.598.327
Line pack	163.422	-	-	-	163.422	-	-	-	-	-	-	163.422	163.422
Obras en curso	13.207.221	11.267.564	(4.279.386)	44.065	20.151.334	-	-	-	-	-	-	20.151.334	13.207.221
Anticipos de proveedores bienes de uso	37.093	-	(37.093)	-	-	-	-	-	-	-	-	-	37.093
Subtotal	1.906.830.232	34.840.211	-	7.100.632	1.934.569.811	661.768.719		59.936.690	1.846.020	719.859.389	-	1.214.710.422	1.245.061.513
Regularizadora bienes transferidos por terceros (Nota 2.3 f)	(183.129.608)	-	-	-	(183.129.608)	(28.494.861)	10-5-3,33-2	(4.195.167)	-	(32.690.028)	-	(150.439.580)	(154.634.747)
Total ejercicio actual	1.723.700.624	34.840.211	-	7.100.632	1.751.440.203	633.273.858		55.741.523	1.846.020	687.169.361	-	1.064.270.842	1.090.426.766
Total ejercicio anterior	1.704.606.544	25.491.327	-	6.397.247	1.723.700.624	580.490.797		55.966.563	3.183.502	633.273.858	-	1.090.426.766	1.090.426.766

Véase nuestro informe de fecha  
21 de febrero de 2006  
PRICE WATERHOUSE & CO. S.R.L.  
C.P.C.E.C.A.B.A. T° 1 F° 17

Dr. Pablo Boruchowicz (Socio)

  
Miguel A. M. Tesón  
Presidente de la  
Comisión Fiscalizadora

  
Pedro Sáenz de Santa María Elizalde  
Presidente

**Gas Natural BAN, S.A.****Anexo D**

Estados contables al 31 de diciembre de 2005 y 2004


**INVERSIONES**

Cuenta principal y características	31.12.05	31.12.04
	\$	\$
<b>INVERSIONES CORRIENTES</b>		
Moneda local		
Fondos Comunes de Inversión y Depósitos a plazo fijo	-	7.641.778
Total Inversiones corrientes	-	7.641.778
<b>INVERSIONES NO CORRIENTES</b>		
Moneda extranjera		
Bono República Argentina (1)	-	5.062.959
Previsión por Desvalorización Bono República Argentina (1)	-	(3.321.301)
Total Inversiones no corrientes	-	1.741.658

(1) Ver nota 2.3.b)

Véase nuestro informe de fecha  
21 de febrero de 2006  
PRICE WATERHOUSE & CO. S.R.L.  
C.P.C.E.C.A.B.A. T° 1 F° 17  
Dr. Pablo Boruchowicz (Socio)

  
Miguel A. M. Tesón  
Presidente de la  
Comisión Fiscalizadora

  
Pedro Sáenz de Santa María Elizalde  
Presidente

**Gas Natural BAN, S.A.****Anexo E**

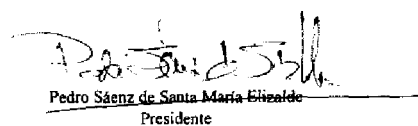
Estados contables al 31 de diciembre de 2005 y 2004

**PREVISIONES**

Rubros	Saldos al inicio del ejercicio	Aumentos	Bajas	Saldo al 31.12.05	Saldo al 31.12.04
	\$	\$	\$	\$	\$
DEDUCIDAS DEL ACTIVO					
Para deudores incobrables	37.420.884	3.104.556	3.566.326	36.959.114	37.420.884
Total	37.420.884	3.104.556	3.566.326	36.959.114	37.420.884

Véase nuestro informe de fecha  
21 de febrero de 2006  
PRICE WATERHOUSE & CO. S.R.L.  
C.P.C.E.C.A.B.A. T° I F° 17  
Dr. Pablo Boruchowicz (Socio)

  
Miguel A. M. Tesch  
Presidente de la  
Comisión Fiscalizadora

  
Pedro Sáenz de Santa María Elizalde  
Presidente

**Gas Natural BAN, S.A.****Anexo F**

Estados contables al 31 de diciembre de 2005 y 2004


**COSTO DE VENTAS**

Concepto	31.12.05	31.12.04
	\$	\$
Existencia al inicio del ejercicio	731.545	805.668
Gas en planta Peak Shaving	731.545	805.668
Más:		
a) Compras	312.805.042	275.423.652
- de gas	216.530.229	181.967.937
- de transporte	96.274.813	93.455.715
b) Costos (según Anexo H)	99.189.068	101.295.043
Menos:		
Existencia al cierre del período		
Gas en planta Peak Shaving	925.645	731.545
Costo de ventas	411.800.010	376.792.818

Véase nuestro informe de fecha  
21 de febrero de 2006  
PRICE WATERHOUSE & CO. S.R.L.  
C.P.C.E.C.A.B.A. T° 1 F° 17

Dr. Pablo Boruchowicz (Socio)

  
Miguel A. M. Tesón  
Presidente de la  
Comisión Fiscalizadora

  
Pedro Sáenz de Santa María Elizalde  
Presidente

## Gas Natural BAN, S.A.

## Anexo G

Estados contables al 31 de diciembre de 2005 y 2004

## ACTIVOS Y PASIVOS EN MONEDA EXTRANJERA

Rubro	31.12.05			31.12.04	
	Monto y clase de la moneda extranjera	Cambio vigente	Montos en moneda local e importe contabilizado	Montos en moneda local e importe contabilizado	
		\$	\$	\$	
<b>ACTIVO</b>					
<b>ACTIVO CORRIENTE</b>					
Caja y bancos					
Caja	EURO	12.761	3,5869	45.773	32.912
Bancos	US\$	13.987	3,0320	42.409	54.889
Otros créditos	US\$	5.575.530	3,0320	16.905.007	21.997.587
Gastos financieros a recuperar	US\$	1.093.162	3,0320	3.314.468	1.500.618
Con empresas del grupo	US\$	104.823	3,0320	317.823	211.860
Depósitos en garantía alquileres	US\$	3.030	3,0320	9.187	17.612
Créditos diversos	US\$	6.915	3,0320	20.966	-
Subtotal activo corriente	EURO	2.083	3,5869	7.472	7.352
				20.663.105	23.822.830
<b>ACTIVO NO CORRIENTE</b>					
Inversiones					
Bono República Argentina (1)	US\$	-	-	-	5.062.959
Previsión por desvalorización (1)	US\$	-	-	-	(3.321.301)
Otros créditos					
Depósitos en garantía alquileres	US\$	8.000	3,0320	24.256	14.553
Subtotal activo no corriente				24.256	1.756.211
Total del activo				20.687.361	25.579.041
<b>PASIVO</b>					
<b>PASIVO CORRIENTE</b>					
Deudas comerciales	US\$	916.560	3,0320	2.779.010	20.968
Deudas bancarias y financieras	US\$	28.872.481	3,0320	87.541.361	28.792.253
Otras deudas					
Con empresas del grupo	US\$	152.746	3,0320	463.126	453.474
Subtotal pasivo corriente				90.783.497	29.266.695
<b>PASIVO NO CORRIENTE</b>					
Deudas bancarias y financieras (2)	US\$	108.000.000	3,0320	327.456.000	399.145.402
Subtotal pasivo no corriente				327.456.000	399.145.402
Total del pasivo				418.239.497	428.412.097

EURO: euros, US\$: dólares estadounidenses

(1) Ver Nota 2.3.b)

(2) Ver Nota 3.g) y 4.2

Véase nuestro informe de fecha  
21 de febrero de 2006  
PRICE WATERHOUSE & CO. S.R.L.  
C.P.C.E.C.A.B.A. T° 1 F° 17

Dr. Pablo Boruckowicz (Socio)



Miguel A. M. Tesón  
Presidente de la  
Comisión Fiscalizadora



Pedro Sáenz de Santa María Elizalde  
Presidente

## Gas Natural BAN, S.A.

## Anexo H

INFORMACION REQUERIDA POR EL ART. 64, INC. b) DE LA LEY N°19.550, correspondiente al ejercicio finalizado el 31 de diciembre de 2005, comparativo con el ejercicio anterior.


Rubros	31.12.05			31.12.04	
	Costo de ventas	Gastos de		Total	
		administración	comercialización		Total
	\$	\$	\$	\$	\$
Remuneraciones y otros beneficios al personal	11.608.276	10.761.404	7.288.813	29.658.493	24.087.975
Bono de participación de personal (0,5 % sobre utilidades netas)	12.313	12.167	8.227	32.707	62.000
Cargas sociales	1.719.559	2.408.347	1.615.068	5.742.974	4.773.116
Honorarios de Directores y Síndicos	-	159.769	-	159.769	129.769
Honorarios por servicios profesionales	1.665.039	4.466.041	608.340	6.739.420	5.133.632
Honorarios operador técnico según Contrato de Asistencia Técnica	4.827.814	-	-	4.827.814	4.989.227
Materiales diversos	2.601.909	-	-	2.601.909	2.384.183
Servicios y suministros de terceros	7.366.409	2.657.584	14.534.431	24.558.424	16.877.206
Gastos de correo y de telecomunicaciones	326.614	695.029	3.560.996	4.582.639	4.651.964
Arrendamientos	108.899	361.004	155.060	624.963	434.658
Transportes y viajes	-	114.582	635.531	750.113	582.586
Materiales de oficina	92.904	106.681	141.313	340.898	342.749
Viajes y estadías	175.484	905.947	103.600	1.185.031	1.205.123
Primas de seguros	2.593.878	55.792	26.544	2.676.214	2.907.723
Desafectación de bienes de uso por redes	475.820	-	-	475.820	133.920
Reparación y conservación bienes de uso	4.189.456	994.613	7.458.737	12.642.806	11.663.365
Amortización de bienes de uso	56.574.313	1.013.915	2.348.462	59.936.690	60.161.730
Recupero regularizadora bienes transferidos por terceros	(4.195.167)	-	-	(4.195.167)	(4.195.167)
Recupero de amort bienes de uso por desaf. de reservas	(377.067)	-	-	(377.067)	(377.068)
Amortización de activos intangibles	-	-	-	-	789.669
Impuestos, tasas y contribuciones	9.421.206	1.412.750	25.521.952	36.355.908	35.409.783
Publicidad y propaganda	-	-	2.047.004	2.047.004	1.787.323
Previsión para deudores incobrables	-	-	3.104.556	3.104.556	882.627
Gastos y comisiones bancarias	-	-	3.705.997	3.705.997	3.772.231
Gastos diversos	1.409	858.741	2.082	862.232	1.758.970
Total período actual	99.189.068	26.984.366	72.866.713	199.040.147	
Total período anterior	101.295.043	18.252.971	60.801.280		180.349.294

Véase nuestro informe de fecha  
21 de febrero de 2006  
PRICE WATERHOUSE & CO. S.R.L.  
C.P.C.E.C. / B.A. T° 1° 17

Dr. Pablo Boruchowicz (Socio)

  
Miguel A. M. Tesón

Presidente de la  
Comisión Fiscalizadora

  
Pedro Sáenz de Santa María Elizalde  
Presidente