

Estados contables al 31 de diciembre de 2007 y 2006

BIENES DE USO


Cuenta principal	Valores Originales				
	Al inicio del ejercicio	Aumentos	Transferencias	Bajas	Al cierre del ejercicio
	\$	\$	\$	\$	\$
Terrenos	9.570.811	20.377	-	-	9.590.588
Edificios y construcciones civiles	4.132.993	-	-	-	4.132.993
Instalaciones de edificios	33.569.236	-	696.461	-	34.265.697
Gasoductos de alta presión	6.756.480	-	22.400	-	6.778.880
Ramales de alta presión	243.375.900	-	154.041	45.816	243.472.125
Conductos y sistemas medio y baja presión	1.603.053.188	-	116.964.5	491.770	1.618.526.963
Otras plantas industriales	93.860.902	-	842.589	-	94.703.491
Estaciones regulación y medición de presión	5.177.647	-	1.103.643	-	6.281.290
Instalaciones de medidores de consumo	15.941.140	878.810	3.164.150	1476.734	20.860.734
Otras instalaciones técnicas	67.171.655	-	1.709.887	-	68.881.542
Máquinas y herramientas	5.436.860	383.120	-	-	5.820.980
Equipos informáticos y telecomunicaciones	76.154.424	97.850	599.955	-	77.852.229
Vehículos	9.338.332	855.821	-	373.541	9.820.612
Muebles y útiles	6.190.292	112.238	-	-	6.302.530
Materiales	14.511.679	22.897.627	(7.532.591)	6.463.121	35.879.136
Línea pack	163.422	-	-	-	163.422
Obras en curso	26.952.768	40.515.336	(8.975.180)	-	58.492.924
Subtotal	1.962.398.059	65.761.179	-	8.850.982	2.036.308.256
Regularización bienes transferidos por terceros (Nota 2.6.g)	(81.129.608)	(1632.515)	-	-	(82.762.123)
Total ejercicio actual	1.779.268.451	64.128.664	-	8.850.982	1.834.546.133
Total ejercicio anterior	1.751.440.203	36.630.864	-	8.802.616	1.779.268.451


Cuenta principal	Depreciaciones				
	Acumuladas al inicio del ejercicio	Del ejercicio		Bajas	Acumuladas al cierre del ejercicio
		Aliecuata	Monto		
	\$	%	\$	\$	\$
Terrenos	-	-	-	-	-
Edificios y construcciones civiles	42.814.08	2	826.420	-	43.640.508
Instalaciones de edificios	6.094.853	5	17.11.285	-	6.266.138
Gasoductos de alta presión	6.844.251	3,33	558.985	-	7.403.236
Ramales de alta presión	97.915.442	3,33	3.146.840	216.39	100.055.882
Conductos y sistemas medio y baja presión	417.646.210	3,33-2-10	34.042.837	232.658	451.456.489
Otras plantas industriales	30.730.317	3,33-2-4-5-2-20	2.839.498	-	33.569.815
Estaciones regulación y medición de presión	18.323.124	4	896.131	-	19.219.255
Instalaciones de medidores de consumo	55.773.045	6,67-4-5-20	4.982.776	1474.423	60.751.398
Otras instalaciones técnicas	26.767.572	4	2.729.884	-	29.497.456
Máquinas y herramientas	12.582.855	10-20	790.346	-	13.373.201
Equipos informáticos y telecomunicaciones	67.979.693	3,33-10-29,2-20	3.394.723	-	71.374.416
Vehículos	7.113.277	20	732.118	373.541	7.491.754
Muebles y útiles	5.659.469	10-20	388.024	-	5.847.493
Materiales	-	-	-	-	-
Línea pack	-	-	-	-	-
Obras en curso	-	-	-	-	-
Subtotal	777.668.616		61.841.767	2.102.261	837.408.122
Regularización bienes transferidos por terceros (Nota 2.6.g)	(36.885.195)	10-5-3,33-2	(4.201.857)	-	(41.087.052)
Total ejercicio actual	740.783.421		57.639.910	2.102.261	796.321.070
Total ejercicio anterior	687.169.261		57.020.315	3.406.255	740.783.421

Neto resultante al 31.12.07	Neto resultante al 31.12.06
\$	\$
9.590.588	9.570.811
26.276.165	27.102.585
36.437.559	37.474.283
9.375.644	9.912.229
108.838.482	105.600.458
719.976.574	742.658.878
6.113.676	63.130.585
10.863.053	11.455.523
64.225.968	60.168.095
39.384.086	40.404.083
2.446.779	2.854.005
5.472.813	8.174.731
2.328.858	2.205.055
455.037	530.823
14.511.679	14.511.679
163.422	163.422
58.492.924	26.952.768
1.819.001.154	1.818.729.443
(43.675.071)	(46.244.413)
1.038.235.063	1.038.485.030

Véase nuestro informe de fecha 10 de marzo de 2008 PRICE WATERHOUSE & CO. S.R.L.

(Socio)
C.F.C.E.C.A.B.A. Nº 17
Dra. Gabriela I. Slavich


Miguel A. M. Tesón
Presidente de la
Comisión Fiscalizadora


Horacio Córdova
Presidente

Gas Natural BAN, S.A.**Anexo D**

Estados contables al 31 de diciembre de 2007 y 2006

INVERSIONES


Cuenta principal y características	31.12.07	31.12.06
	S	S
INVERSIONES CORRIENTES		
Moneda local		
Depósitos a plazo fijo y fondos comunes de inversión	63.001.469	-
Total Inversiones corrientes	63.001.469	-

A continuación se expone la apertura por plazo de vencimiento y tipo de interés al cierre:

Plazo de vencimiento	A vencer	Tasa de interés promedio anual	Total
	S		S
INVERSIONES CORRIENTES			
Con vencimiento dentro de los 30 días	63.001.469	9,00%	63.001.469

Véase nuestro informe de fecha
10 de marzo de 2008
PRICE WATERHOUSE & CO. S.R.L.

(Socio)
C.P.C.E.C.A.B.A. 1º Fº 17
Dra. Gabriela Blavich


Miguel A. M. Tegón
Presidente de la
Comisión Fiscalizadora


Horacio Cristiani
Presidente

Gas Natural BAN, S.A.**Anexo E**

Estados contables al 31 de diciembre de 2007 y 2006

PREVISIONES


Rubros	Saldos al inicio del ejercicio	Aumentos (1)	Disminuciones	Saldo al 31.12.07	Saldo al 31.12.06
	\$	\$	\$	\$	\$
DEDUCIDAS DEL ACTIVO					
Créditos por Ventas					
Para deudores incobrables	35.217.518	4.247.328	7.491.862 (2)	31.972.984	35.217.518
DEDUCIDAS DEL PASIVO					
Deudas fiscales					
Sobre crédito fiscal quebranto año 2002	66.394.860	-	55.752.828 (3)	10.642.032	66.394.860
Total	101.612.378	4.247.328	63.244.690	42.615.016	101.612.378

(1) Imputado en el rubro "Gastos de Comercialización" (Anexo H).

(2) Corresponde a la afectación de los créditos cuya antigüedad supera los 5 años.

(3) Imputado en la línea "Impuesto a las ganancias" en el Estado de Resultados (Ver Nota 3.d)).

Véase nuestro informe de fecha
10 de marzo de 2008
PRICE WATERHOUSE & CO. S.R.L.

 (Socio)
C.P.C.E.C. A.B.A. 7° 1 F° 17
Dra. Gabriela L. Slavich


Miguel A. M. Tesón
Presidente de la
Comisión Fiscalizadora


Horacio Cruzini
Presidente

Gas Natural BAN, S.A.**Anexo F**

Estados contables al 31 de diciembre de 2007 y 2006

COSTO DE VENTAS

Concepto	31.12.07	31.12.06
	\$	\$
Existencia al inicio del ejercicio	932.267	925.645
Gas en planta Peak Shaving	932.267	925.645
Más:		
a) Compras	256.442.577	247.439.440
- de gas	149.915.995	144.617.417
- de transporte	106.526.582	102.822.023
b) Costos (según Anexo H)	117.465.708	107.957.469
Menos:		
Existencia al cierre del ejercicio		
Gas en planta Peak Shaving	1.243.790	932.267
Costo de ventas	373.596.762	355.390.287

Véase nuestro informe de fecha
10 de marzo de 2008
PRICE WATERHOUSE & CO. S.R.L.

(Socio)
C.P.C.E.C.A.B.A. T° 1 F° 17
Dra. Gabriela I. Slavich

Miguel A. M. Tesón
Presidente de la
Comisión Fiscalizadora

Horacio Cristian
Presidente

Gas Natural BAN, S.A.

Anexo G

Estados contables al 31 de diciembre de 2007 y 2006

ACTIVOS Y PASIVOS EN MONEDA EXTRANJERA


Rubro	31.12.07			31.12.06	
	Monto y clase de la moneda extranjera	Cambio vigente	Montos en moneda local e importe contabilizado	Montos en moneda local e importe contabilizado	
		\$	\$	\$	
ACTIVO					
ACTIVO CORRIENTE					
Caja y bancos					
Caja	EURO	4.894	4.6045	22.534	19.512
	US\$	5.623	3.1490	17.707	12.538
Bancos	US\$	1.258.954	3.1490	3.964.446	646.674
Otros créditos					
Gastos financieros a recuperar	US\$	910.400	3.1490	2.866.850	4.537.550
Partes relacionadas	US\$	-	-	-	979.182
Depósitos en garantía	US\$	6.430	3.1490	20.248	14.131
Diversos	US\$	29.446	3.1490	92.725	210.006
Subtotal activo corriente				6.984.510	6.419.593
ACTIVO NO CORRIENTE					
Otros créditos					
Depósitos en garantía	US\$	10.665	3.1490	33.584	19.753
Subtotal activo no corriente				33.584	19.753
Total del activo				7.018.094	6.439.346
PASIVO					
PASIVO CORRIENTE					
Deudas comerciales	US\$	289.659	3.1490	912.136	1.130.171
	EURO	2.030	4.6045	9.347	-
Deudas bancarias y financieras (1)	US\$	1.358.534	3.1490	4.278.024	4.293.866
Otras deudas					
Partes relacionadas	US\$	55.258	3.1490	174.007	1.420.286
Subtotal pasivo corriente				5.373.514	6.844.323
PASIVO NO CORRIENTE					
Deudas bancarias y financieras (1)	US\$	58.000.000	3.1490	182.642.000	178.176.000
Subtotal pasivo no corriente				182.642.000	178.176.000
Total del pasivo				188.015.514	185.020.323

EURO: euros, US\$: dólares estadounidenses.

(1) Ver Nota 3.f), 3.h) y 4.1

Véase nuestro informe de fecha
10 de marzo de 2008
PRICE WATERHOUSE & CO. S.R.L.

(Socio)
C.P.C.E.C.A. B.A. 1711 Fº 17
Dra. Gabriela Slavich


Miguel A. M. Tesón
Presidente de la
Comisión Fiscalizadora


Horacio Chiganti
Presidente

Gas Natural BAN, S.A.

Anexo H


INFORMACION REQUERIDA POR EL ART. 64, INC. b) DE LA LEY N°19.550, correspondiente al ejercicio finalizado el 31 de diciembre de 2007, comparativo con el ejercicio anterior.

Rubros	31.12.07				31.12.06
	Costo de ventas	Gastos de		Total	Total
		administración	comercialización		
\$	\$	\$	\$	\$	
Remuneraciones y otros beneficios al personal	16.088.581	13.940.474	11.194.254	41.223.309	34.367.637
Bono de participación de personal	286.115	135.413	165.235	586.763	-
Cargas sociales	2.548.337	2.771.014	2.109.431	7.428.782	6.355.621
Honorarios de directores y sindicos	-	156.624	-	156.624	159.769
Honorarios por servicios profesionales	784.205	5.301.330	831.122	6.916.657	7.749.558
Honorarios operador técnico según CAT (Nota 7)	9.368.326	-	-	9.368.326	6.231.752
Materiales diversos	4.050.944	-	-	4.050.944	2.904.898
Servicios y suministros de terceros	9.856.513	2.661.398	21.021.429	33.539.340	28.875.123
Gastos de correo y de telecomunicaciones	624.960	1.482.066	4.362.295	6.469.321	5.383.708
Arrendamientos	61.105	555.584	240.039	856.728	841.719
Transportes y viajes	43.937	183	927.140	971.260	896.977
Materiales de oficina	110.080	76.528	162.600	349.208	343.450
Viajes y estadías	400.382	690.205	293.137	1.383.724	1.144.320
Primas de seguros	1.116.078	49.585	53.848	1.219.511	2.425.690
Desafectación de bienes de uso por redes	284.288	-	-	284.288	476.294
Reparación y conservación de bienes de uso	7.616.306	1.181.566	5.483.004	14.280.876	14.042.663
Depreciación de bienes de uso	57.099.482	1.022.613	3.719.672	61.841.767	61.215.482
Recupero regularizadora bienes transferidos por terceros	(4.201.857)	-	-	(4.201.857)	(4.195.167)
Recupero de deprec. bienes de uso por desaf. de reservas	(377.068)	-	-	(377.068)	(377.067)
Impuestos, tasas y contribuciones	11.700.153	1.114.748	24.677.867	37.492.768	34.324.387
Publicidad y propaganda	-	-	2.961.336	2.961.336	2.620.882
Previsión para deudores incobrables	-	-	4.247.328	4.247.328	3.237.313
Gastos y comisiones bancarias	-	-	5.082.649	5.082.649	4.613.522
Gastos diversos	4.841	11.549.119	15.869	11.569.829	3.666.754
Total ejercicio actual	117.465.708	42.688.450	87.548.255	247.702.413	217.305.285
Total ejercicio anterior	107.957.469	35.289.604	74.058.212	217.305.285	217.305.285

Véase nuestro informe de fecha
10 de marzo de 2008
PRICE WATERHOUSE & CO. S.R.L.

(Socio)
C.P.C.E.C. B.A. N° 1 F° 17
Dra. Gabriela I. Slavich


Miguel A. M. Tesón
Presidente de la
Comisión Fiscalizadora


Horacio Cristiani
Presidente