

Gas Natural BAN, S.A.

Anexo A

Estados contables al 31 de diciembre de 2009 y 2008.

BIENES DE USO

Cuenta principal	Valores Originales				
	Al inicio del ejercicio	Aumentos	Transferencias	Bajas	Al cierre del ejercicio
	\$	\$	\$	\$	\$
Tenores	9.590.538	-	-	902.256	8.688.282
Edificios y construcciones civiles	413.200.995	-	-	2.522.861	38.798.830
Instalaciones de edificios	35.257.771	-	2.056.349	5.840.222	31.473.898
Gasoductos de alta presión	6.778.880	-	-	32.945	6.818.225
Ranidos de alta presión	257.000.841	-	-	9.226.602	266.082.862
Conductos y sistemas media y baja presión	1.094.716.230	-	433.028.27	472.518	1.235.555.842
Otros plantas subterráneas	96.563.733	-	-	187.406	96.201.129
Estaciones reguladoras y medición de presión	38.560.439	-	6.953.529	24.596	45.489.343
Instalaciones de medidores de consumo	115.600.702	3.077.568	-	9.831.642	102.645.384
Otras instalaciones técnicas	73.533.485	-	-	5.844.738	79.538.467
Maquinarias y herramientas	6.000.031	201.593	-	6.944	6.235.568
Equipos informáticos y telecomunicaciones	6.009.252	483.230	4.406.820	-	95.809.302
Vehículos	114.98.328	116.639	-	1.753.146	8.863.621
Muebles y útiles	6.435.225	1.883	-	-	6.437.108
Materiales	15.053.441	25.324.476	(6.272.225)	3.885.973	20.207.70
Limpieza	63.422	-	-	-	63.422
Obras en curso	51.002.538	35.027.052	(74.764.737)	-	11.664.853
Subtotal	2.076.053.730	65.452.441	-	(7.227.640)	2.142.788.531
Regulador de bienes transferidos por tenencia (Nota 2.6.g)	(84.037.033)	-	-	-	(84.037.033)
Total ejercicio actual	1.891.916.607	65.452.441	-	(7.227.640)	1.940.141.008
Total ejercicio anterior	1.874.546.033	69.021.784	-	(1.651.330)	1.891.916.607

Cuenta principal	Acumuladas al inicio del ejercicio	Depreciaciones			Acumuladas al cierre del ejercicio	Neto resultante al 31.12.09	Neto resultante al 31.12.08
		Del ejercicio		Bajas			
		Alcance	Monto				
\$	%	\$	\$	\$	\$	\$	
Tenores	-	-	-	-	-	9.590.538	
Edificios y construcciones civiles	15.871.248	2	795.234	749.377	15.017.085	22.881.745	
Instalaciones de edificios	39.569.701	5	1.646.866	3.386.525	37.829.742	15.688.070	
Gasoductos de alta presión	7.962.532	3,33	559.388	-	8.521.920	8.889.348	
Ranidos de alta presión	101.804.892	3,33	8.752.204	173.146	102.743.980	113.025.949	
Conductos y sistemas media y baja presión	485.765.855	1,33-2,40	35.259.421	215.275	520.807.999	716.747.443	
Otros plantas subterráneas	36.426.531	1,33-2,4-5,2-24	2.891.088	-	39.317.508	58.885.541	
Estaciones reguladoras y medición de presión	20.249.652	4	1.266.809	-	21.515.841	23.953.502	
Instalaciones de medidores de consumo	62.973.500	6,67-4,5-20	5.963.053	1.365.580	67.571.093	75.144.291	
Otras instalaciones técnicas	32.566.591	4	3.037.321	-	35.403.912	43.974.231	
Maquinarias y herramientas	11.802.894	10-20	848.240	-	12.651.134	11.826.07	
Equipos informáticos y telecomunicaciones	75.072.382	33,3-10-20-2-20	3.384.656	-	78.257.038	17.642.224	
Vehículos	7.840.303	20	146.402	1.753.148	7.235.557	7.628.264	
Muebles y útiles	6.043.883	10-20	120.281	-	6.164.164	723.643	
Materiales	-	-	-	-	-	20.207.70	
Limpieza	-	-	-	-	-	63.422	
Obras en curso	-	-	-	-	-	11.664.863	
Subtotal	898.507.332		65.469.663	7.641.191	956.545.804	1.877.932.727	
Regulador de bienes transferidos por tenencia (Nota 2.6.g)	(45.389.269)		(4.277.930)	-	(49.667.209)	(34.669.224)	
Total ejercicio actual	853.118.063		61.191.733	7.641.191	906.678.665	1.843.263.503	
Total ejercicio anterior	796.321.070		59.664.883	2.857.390	853.118.063	1.038.788.544	

Véase nuestro informe de fecha
11 de marzo de 2010
PRICE WATERHOUSE & CO S.R.L.

(Socio)
P.C.E. y S.A. Tº 1º Fº 17
Cra. Gabriela I. Slavich

Miguel A. M. Teson
Presidente de la
Comisión Fiscalizadora

Hernán Cruz
Presidente

Gas Natural BAN, S.A.**Anexo D**

Estados contables al 31 de diciembre de 2009 y 2008.


INVERSIONES

Cuenta principal y características	31.12.09	31.12.08
	\$	\$
INVERSIONES CORRIENTES		
Moneda local		
Depósitos a plazo fijo y fondos comunes de inversión	-	19.874.261
INVERSIONES NO CORRIENTES		
Moneda local		
Bonos de consolidación de la Prov. de Buenos Aires - Ley 12.836	77.571	106.685
Total Inversiones corrientes y no corrientes	77.571	19.980.946

Vease nuestro informe de fecha
11 de marzo de 2010
PRICE WATERHOUSE & CO. S.R.L.

(Socio)
C.A. C.E. A.B.A. N° 1 F° 17
Dra. Gabriela I. Slavich


Miguel A. M. Tesón
Presidente de la
Comisión Fiscalizadora


Horacio Cristiani
Presidente

Gas Natural BAN, S.A.**Anexo E**

Estados contables al 31 de diciembre de 2009 y 2008.

PREVISIONES


Rubros	Saldos al inicio del ejercicio	Aumentos (1)	Disminuciones (2)	Saldo al 31,12.09	Saldo al 31,12.08
	\$	\$	\$	\$	\$
DEDUCIDAS DEL ACTIVO					
Créditos por Ventas					
Para deudores incobrables	32.652.690	10.070.018	4.768.432	37.954.276	32.652.690
Total	32.652.690	10.070.018	4.768.432	37.954.276	32.652.690


(1) Imputado en el rubro "Gastos de Comercialización" (Anexo H).

(2) Por bajas efectivas y por afectación de la previsión sobre créditos con antigüedad superior a 5 años.

Véase nuestro informe de fecha
11 de marzo de 2010
PRICE WATERHOUSE & CO. S.R.L.

(Socio)
C.P.C.E.C.A. N.º 17
Dra. Gabriela Slavich


Miguel A. M. Teson
Presidente de la
Comisión Fiscalizadora


Horacio S. S. S.
Presidente

Gas Natural BAN, S.A.**Anexo F**


Estados contables al 31 de diciembre de 2009 y 2008

COSTO DE VENTAS

Concepto	31.12.09	31.12.08
	\$	\$
Existencia al inicio del ejercicio	1.139.908	1.243.790
Gas en planta Peak Shaving	1.139.908	1.243.790
Más:		
a) Compras	346.451.902	249.568.268
- de gas	220.976.325	137.491.798
- de transporte	125.475.577	112.076.470
b) Costos (según Anexo H)	146.451.873	137.817.485
Menos:		
Existencia al cierre del ejercicio		
Gas en planta Peak Shaving	1.461.636	1.139.908
Costo de ventas	492.582.047	387.489.635

Véase nuestro informe de fecha
1 de marzo de 2010
PRICE WATERHOUSE & CO. S.R.L.

(Socio)
C.P.C. C.A.B.A.T. Fº 17
Dra. Gabriela J. Slavich


Miguel A. M. Tesón
Presidente de la
Comisión Fiscalizadora


Horacio Cristian
Presidente

Gas Natural BAN, S.A.

Anexo G

Estados contables al 31 de diciembre de 2009 y 2008.

ACTIVOS Y PASIVOS EN MONEDA EXTRANJERA

Rubro	31.12.09			31.12.08	
	Monto y clase de la moneda extranjera	Cambio vigente	Montos en moneda local e importe contabilizado	Montos en moneda local e importe contabilizado	
		\$	\$	\$	
ACTIVO					
ACTIVO CORRIENTE					
Caja y bancos					
Caja	EURO	5.765	5.4925	31.664	23.487
	US\$	29.008	3.8270	111.014	3.098
Bancos	US\$	3.347.601	3.8270	12.811.269	12.901.067
Otros créditos					
Gastos financieros a recuperar	US\$	516.355	3.8270	1.976.092	731.064
Partes relacionadas	US\$	146.220	3.8270	559.584	-
Depósitos en garantía	US\$	7.865	3.8270	30.099	36.741
Diversos - Anticipo a proveedores (1)	US\$	397.892	3.8270	1.522.733	-
Diversos	US\$	12.779	3.8270	48.905	44.024
Subtotal activo corriente				17.091.360	13.739.481
ACTIVO NO CORRIENTE					
Otros créditos					
Depósitos en garantía	US\$	11.630	3.8270	44.508	5.271
Subtotal activo no corriente				44.508	5.271
Total del activo				17.135.868	13.744.752
PASIVO					
PASIVO CORRIENTE					
Deudas comerciales	US\$	204.075	3.8270	780.995	521.920
Deudas bancarias y financieras	US\$	-	-	-	203.654.924
Otras deudas					
Partes relacionadas	US\$	403.218	3.8270	1.543.116	-
Subtotal pasivo corriente				2.324.111	204.176.844
Total del pasivo				2.324.111	204.176.844

EURO: euros, US\$: dólares estadounidenses.

(1) Este ítem se expone en el Estado de Situación Patrimonial regularizando el rubro Deudas Comerciales

Vease nuestro informe de fecha
14 de marzo de 2010
PRICE WATERHOUSE & CO. S.R.L.

(Socio)
C.P.C.B.A.B.A. T.º 1 F.º 17
Dra. Gabriela Slavich

Miguel A. M. Tesón
Presidente de la
Comisión Fiscalizadora

Horacio J. Bignardi
Presidente

Gas Natural BAN, S.A.

Anexo H

INFORMACION REQUERIDA POR EL ART. 64, INC. b) DE LA LEY N°19.550, correspondiente al ejercicio finalizado el 31 de diciembre de 2009, comparativo con el ejercicio anterior.

Rubros	31.12.09				31.12.08
	Costo de ventas	Gastos de		Total	Total
		administración	comercialización		
\$	\$	\$	\$	\$	
Remuneraciones y otros beneficios al personal	24.488.096	18.761.691	13.919.851	57.169.638	54.854.778
Bono de participación de personal	44.275	35.203	25.307	104.785	102.235
Cargos sociales	4.768.043	4.499.827	2.802.294	12.070.164	9.636.515
Honorarios de directores y síndicos	-	419.579	-	419.579	159.769
Honorarios por servicios profesionales	65.117	5.121.359	3.328.010	8.514.486	6.986.345
Honorarios operador técnico según CAT (Nota 7)	7.768.888	-	-	7.768.888	7.042.444
Materiales diversos	3.216.940	-	-	3.216.940	4.262.827
Servicios y suministros de terceros	10.336.163	14.137.119	21.062.394	45.535.676	43.106.384
Gastos de correo y de telecomunicaciones	752.130	3.249.907	6.598.699	10.600.736	9.328.504
Arrendamientos	-	207.581	552.337	759.918	600.698
Transportes y viajes	-	19.863	1.362.252	1.382.115	1.069.222
Materiales de oficina	103.864	130.728	207.257	441.849	467.593
Viajes y estadías	262.381	709.676	498.064	1.470.121	1.518.704
Primas de seguros	3.445.364	79.827	81.851	3.607.042	3.136.799
Desafectación de bienes de uso por redes	543.301	-	-	543.301	728.046
Reparación y conservación de bienes de uso	11.897.851	4.626.203	332.692	16.856.746	16.068.310
Depreciación de bienes de uso	61.620.415	785.777	3.063.471	65.469.663	63.966.400
Recupero regularizador bienes transferidos por terceros	(4.277.930)	-	-	(4.277.930)	(4.302.217)
Recupero de deprec. bienes de uso por desaf. de reservas	(377.067)	-	-	(377.067)	(377.068)
Impuestos, tasas y contribuciones	21.190.374	1.063.880	25.669.478	47.923.732	44.633.102
Publicidad y propaganda	-	-	3.476.897	3.476.897	4.083.990
Previsión para deudores incobrables	-	-	10.070.018	10.070.018	5.910.789
Gastos y comisiones bancarias	-	-	5.954.275	5.954.275	5.484.823
Gastos diversos	603.668	1.978.810	77.431	2.659.909	2.680.793
Total ejercicio actual	146.451.873	55.827.030	99.082.578	301.361.481	281.149.785
Total ejercicio anterior	137.817.485	49.190.255	94.142.045	281.149.785	

Véase nuestro informe de fecha
11 de mayo de 2010
PRICE WATERHOUSE & CO. S.R.L.
(Socio)
C.P.C.E.C.A.B.A. T. F.º 17
Dr. Gabriela I. Slavich

Miguel A. M. Tesón
Presidente de la
Comisión Fiscalizadora

Hofreya G. Garmil
Presidente