



Gas Natural BAN, S.A.


ESTADO DE RESULTADOS correspondiente al ejercicio finalizado el 31 de diciembre de 2006, comparativo con el ejercicio anterior.

	31.12.06	31.12.05
	\$	\$
Ingresos por ventas y servicios (Nota 3.h)	492.671.236	559.725.567
Costo de ventas (Anexo F)	(355.390.287)	(411.800.010)
Utilidad bruta	137.280.949	147.925.557
Costos de:		
Administración (Anexo H)	(35.289.604)	(26.984.366)
Comercialización (Anexo H)	(74.058.212)	(72.866.713)
Ganancia operativa	27.933.133	48.074.478
Otros ingresos / egresos netos (Nota 3.i)	3.178.019	7.020.971
Resultados financieros netos - pérdida	(47.747.900)	(29.259.451)
Generados por activos	8.736.415	11.885.575
Intereses operaciones comerciales	6.432.240	4.767.707
Intereses de operaciones financieras y otros	2.030.465	1.021.770
Diferencias de cambio	273.710	6.096.098
Generados por pasivos	(56.484.315)	(41.145.026)
Intereses de deudas y de coberturas financieras	(50.001.325)	(35.460.272)
Otros gastos financieros	(2.327.651)	(906.538)
Diferencias de cambio	(4.155.339)	(4.778.216)
(Pérdida) / Ganancia ordinaria antes del impuesto a las ganancias	(16.636.748)	25.835.998
Impuesto a las ganancias (Nota 2.3.g)	(72.766.916)	(19.318.625)
(Pérdida) / Ganancia del ejercicio	(89.403.664)	6.517.373
Resultado por acción	(0,275)	0,020

Las Notas 1 a 10 y los Anexos que se acompañan forman parte integrante de este estado.

Véase nuestro informe de fecha
12 de marzo de 2007
PRICE WATERHOUSE & CO. S.R.L.

C.P.C.E.C.A.B.A. T° 1 F° 17
Dra. Gabriela I. Slavich
Contadora Pública (UBA)
C.P.C.E.C.A.B.A. T° 195 F° 143


Miguel A. M. Tesón
Presidente de la
Comisión Fiscalizadora


Pedro Sáenz de Santa María Elizalde
Presidente