



DISTRIBUIDORA DE GAS CUYANA S.A.

ANEXO A
1 de 2

ESTADOS CONTABLES AL 31 DE DICIEMBRE DE 2001 y 2000.

EVOLUCION DE LOS BIENES DE USO

Por los ejercicios finalizados el 31 de diciembre de 2001 y 2000.

(cifras expresadas en miles de pesos - Nota 3 -)

CUENTA PRINCIPAL	VALORES DE ORIGEN				
	AL INICIO DEL EJERCICIO	AUMENTOS	TRANS-FERENCIAS	BAJAS	AL CIERRE DEL EJERCICIO
Terrenos	155	1	-	-	156
Edificios y construcciones civiles	456	51	-	-	507
Instalaciones de edificios	2.583	31	-	-	2.614
Gasoductos	78.814	53	-	(12)	78.855
Ramales de alta presión	52.028	222	-	-	52.250
Conductos y redes de media y baja presión	133.680	2.750	30	(438)	136.022
Estación de regulación y medición de presión	11.029	1.693	-	-	12.722
Plantas compresoras	1.574	-	-	-	1.574
Instalaciones de medición de consumo	22.117	182	1.021	(56)	23.264
Otras instalaciones técnicas	6.723	455	-	-	7.178
Maquinarias, equipos y herramientas	1.611	51	-	-	1.662
Sistemas informáticos y de telecomunicación	11.947	542	414	-	12.903
Vehículos	1.923	114	-	(71)	1.966
Muebles y útiles	1.828	50	-	-	1.878
Materiales	879	927	(1.021)	(215)	570
Line pack	110	-	-	-	110
Obras en curso	150	297	(414)	-	33
Anticipos a proveedores de bienes de uso	94	-	(30)	-	64
TOTAL AL 31/12/01	327.701	7.419	-	(792)	334.328
TOTAL AL 31/12/00	320.144	8.023	-	(466)	327.701

Nuestro informe se extiende en documento aparte. Firmado para su identificación con fecha 7 de marzo de 2002.

HENRY MARTIN, LISDERO Y ASOCIADOS
C.P.C.E.C.F. - R.A.P.U. T° I F° 7


Cr. LUIS COLANTONIO
Por Comisión Fiscalizadora


SANTOS OSCAR SARNARI (Socio)
Contador Público (U.N.L.P.)
C.P.C.B.C.F. T° LXX F° 220


EDUARDO A. HURTADO
Presidente



DISTRIBUIDORA DE GAS CUYANA S.A.

ANEXO A
2 de 2

ESTADOS CONTABLES AL 31 DE DICIEMBRE DE 2001 y 2000.

EVOLUCION DE BIENES DE USO

Por los ejercicios finalizados el 31 de diciembre de 2001 y 2000.

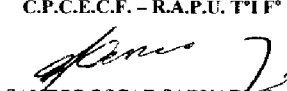
(cifras expresadas en miles de pesos - Nota 3 -)

CUENTA PRINCIPAL	DEPRECIACIONES				ACUMULADAS AL FINAL DEL EJERCICIO	NETO RESULTANTE
	ACUMULADAS AL INICIO DEL EJERCICIO	BAJAS	DEL EJERCICIO			
			ALICUOTA %	MONTO		
Terrenos	-	-	-	-	-	156
Edificios y construcciones civiles	74	-	2	9	83	424
Instalaciones de edificios	272	-	2 a 20	64	336	2.278
Gasoductos	11.468	(1)	2 a 100	1.755	13.222	65.633
Ramales de alta presión	10.338	-	2 a 100	1.330	11.668	40.582
Conductos y redes de media y baja presión	22.967	(387)	2 a 100	3.100	25.680	110.342
Estación de regulación y medición de presión	2.597	-	33 a 100	468	3.065	9.657
Plantas compresoras	164	-	33 a 100	52	216	1.358
Instalaciones de medición de consumo	4.982	(15)	33 a 100	818	5.785	17.479
Otras instalaciones técnicas	1.781	-	2 a 100	337	2.118	5.060
Maquinarias, equipos y herramientas	571	-	10	103	674	988
Sistemas informáticos y de telecomunicación	5.019	-	10 a 33	1.257	6.276	6.627
Vehículos	987	(44)	20 a 100	212	1.155	811
Muebles y útiles	1.282	-	5 a 100	122	1.404	474
Materiales	-	-	-	-	-	570
Line pack	-	-	-	-	-	110
Obras en curso	-	-	-	-	-	33
Anticipos a proveedores de bienes de uso	-	-	-	-	-	64
TOTAL AL 31/12/01	62.502	(447)		9.627	71.682	262.646
TOTAL AL 31/12/00	53.092	(75)		9.485	62.502	265.199

Nuestro informe se extiende en documento aparte. Firmado para su identificación con fecha 7 de marzo de 2002.

HENRY MARTIN, LISDERO Y ASOCIADOS
C.P.C.E.C.F. - R.A.P.U. T° I F° 7


Cr. LUIS COLANTONIO
Por Comisión Fiscalizadora


SANTOS OSCAR SARNADI (Socio)
Contador Público (U.N.L.P.)
C.P.C.E.C.F. T° LXX F° 220


EDUARDO A. HURTADO
Presidente



DISTRIBUIDORA DE GAS CUYANA S.A.

ANEXO B

ESTADOS CONTABLES AL 31 DE DICIEMBRE DE 2001 y 2000.

EVOLUCION DE LOS ACTIVOS INTANGIBLES

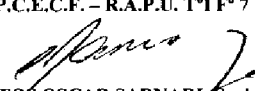
Por los ejercicios finalizados el 31 de diciembre de 2001 y 2000.


(cifras expresadas en miles de pesos - Nota 3 -)

CUENTA PRINCIPAL	VALOR DE ORIGEN			AMORTIZACIONES				NETO RESULTANTE
	AL INICIO DEL EJERCICIO	AUMENTOS Y DISMINUCIONES	AL FINAL DEL EJERCICIO	ACUMULADAS AL INICIO DEL EJERCICIO	DEL EJERCICIO		ACUMULADAS AL FINAL DEL EJERCICIO	
					ALICUOTA %	MONTO		
Gastos de organización y otros	4.038	4	4.042	3.223	20	790	4.013	29
Anticipos	8	-	8	-	-	-	-	8
TOTAL AL 31/12/01	4.046	4	4.050	3.223		790	4.013	37
TOTAL AL 31/12/00	3.969	77	4.046	2.374		849	3.223	823

Nuestro informe se extiende en documento aparte. Firmado para su identificación con fecha 7 de marzo de 2002.


Cr. LUIS COLANTONIO
 Por Comisión Fiscalizadora

HENRY MARTIN, LISDERO Y ASOCIADOS
 C.P.C.E.C.F. - R.A.P.U. T° I F° 7

SANTOS OSCAR SARNARI (Socio)
 Contador Público (U.N.L.P.)
 C.P.C.E.C.F. T° LXX F° 220


EDUARDO A. HURTADO
 Presidente



DISTRIBUIDORA DE GAS CUYANA S.A.

ANEXO C

ESTADOS CONTABLES AL 31 DE DICIEMBRE DE 2001 y 2000.

**INVERSIONES EN ACCIONES, TITULOS EMITIDOS EN SERIE Y PARTICIPACION
EN OTRAS SOCIEDADES**

(expresados en miles de pesos - Nota 3 -)

CUENTA PRINCIPAL	2001			2000
	CARACTERISTICAS DE LOS VALORES			VALOR REGISTRADO
	VALOR NOMINAL	CANTIDAD	VALOR REGISTRADO	
INVERSIONES CORRIENTES				
Intereses Títulos Públicos – Bono Patriótico 2004	US\$ 1	-	8	
TOTAL CORRIENTES		-	8	
INVERSIONES NO CORRIENTES				
Títulos Públicos – Bono Patriótico 2004	US\$ 1	350.000	350	-
TOTAL NO CORRIENTES			350	
TOTAL			358	-

Nuestro informe se extiende en documento aparte. Firmado para su identificación con fecha 7 de marzo de 2002.

HENRY MARTIN, LISDERO Y ASOCIADOS
C.P.C.E.C.F. – R.A.P.U. T° I F° 7


Cr. LUIS COLANTONIO
Por Comisión Fiscalizadora


SANTOS OSCAR SARNABI (Socio)
Contador Público (U.N.L.P.)
C.P.C.E.C.F. T° LXX F° 220


EDUARDO A. HURTADO
Presidente



DISTRIBUIDORA DE GAS CUYANA S.A.

ANEXO D

ESTADOS CONTABLES AL 31 DE DICIEMBRE DE 2001 y 2000.

OTRAS INVERSIONES

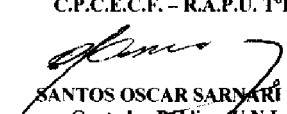
(cifras expresadas en miles de pesos - Nota 3 -)

CUENTA PRINCIPAL	2001			2000
	CARACTERISTICAS DE LOS VALORES			VALOR REGISTRADO
	VALOR NOMINAL	CANTIDAD	VALOR REGISTRADO	
INVERSIONES CORRIENTES				
Depósitos a plazo fijo	-	-	55	-
Depósitos en caja de ahorro	-	-	110	67
Fondos comunes de inversión	-	-	6.820	2.468
TOTAL			6.985	2.535

Nuestro informe se extiende en documento aparte. Firmado para su identificación con fecha 7 de marzo de 2002.

HENRY MARTIN, LISDERO Y ASOCIADOS
C.P.C.E.C.F. - R.A.P.U. T° I F° 7


Cr. LUIS COLANTONIO
Por Comisión Fiscalizadora


SANTOS OSCAR SARNARI (Socio)
Contador Público (U.N.L.P.)
C.P.C.E.C.F. T° LXX F° 220


EDUARDO A. HURTADO
Presidente



DISTRIBUIDORA DE GAS CUYANA S.A.

ANEXO E

ESTADOS CONTABLES AL 31 DE DICIEMBRE DE 2001 y 2000.

EVOLUCION DE LAS PREVISIONES

Por los ejercicios finalizados el 31 de diciembre de 2001 y 2000.

(cifras expresadas en miles de pesos - Nota 3 -)


CUENTA PRINCIPAL	SALDOS AL INICIO DEL EJERCICIO	AUMENTOS	DISMINUCIONES	SALDOS AL FINAL DEL EJERCICIO
DEDUCIDAS DEL ACTIVO CORRIENTE				
- Para deudores de cobro dudoso	2.940	902	-	3.842
- Para otros créditos de cobro dudoso	-	140		140
TOTAL AL 31/12/01	2.940	⁽¹⁾ 1.042	-	3.982
TOTAL AL 31/12/00	2.270	⁽¹⁾ 670	-	2.940
INCLUIDAS EN EL PASIVO CORRIENTE				
- Para juicios y contingencias	2.777	1.145	(1.046)	2.876
TOTAL AL 31/12/01	2.777	⁽²⁾ 1.145	⁽³⁾ (1.046)	2.876
TOTAL AL 31/12/00	1.702	⁽²⁾ 1.234	⁽³⁾ (159)	2.777

- (1) Imputados a Deudores incobrables del Anexo H.
 (2) Imputados a juicios y contingencias del Anexo H.
 (3) Imputados a disminución del Pasivo en concepto de pagos efectuados.

Nuestro informe se extiende en documento aparte. Firmado para su identificación con fecha 7 de marzo de 2002.

HENRY MARTIN, LISDERO Y ASOCIADOS
 C.P.C.E.C.F. - R.A.P.U. T° I F° 7


 Cr. LUIS COLANTONIO
 Por Comisión Fiscalizadora


 SANTOS OSCAR SARNARI (Socio)
 Contador Público (U.N.L.P.)
 C.P.C.E.C.F. T° LXX F° 220


 EDUARDO A. HURTADO
 Presidente



DISTRIBUIDORA DE GAS CUYANA S.A.

ANEXO F

ESTADOS CONTABLES AL 31 DE DICIEMBRE DE 2001 y 2000.

COSTO DE VENTAS

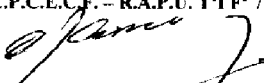
Por los ejercicios finalizados el 31 de diciembre de 2001 y 2000.

(cifras expresadas en miles de pesos - Nota 3 -)

	2001	2000
Existencia de gas al inicio del ejercicio	60	70
Existencia de materiales al inicio del ejercicio	417	480
Compras de gas	52.705	47.928
Compras de materiales	44	383
Transporte de gas	17.843	18.260
Gastos de distribución (Anexo H)	16.018	18.003
Menos: Existencia de materiales al cierre del ejercicio	(241)	(417)
Menos: Existencia de gas al cierre del ejercicio	(141)	(60)
Costo de ventas	<u>86.705</u>	<u>84.647</u>

Nuestro informe se extiende en documento aparte. Firmado para su identificación con fecha 7 de marzo de 2002.


Cr. LUIS COLANTONIO
Por Comisión Fiscalizadora

HENRY MARTIN, LISDERO Y ASOCIADOS
C.P.C.E.C.F. - R.A.P.U. T° I F° 7

SANTOS OSCAR SARNARI (Socio)
Contador Público (U.N.L.P.)
C.P.C.E.C.F. T° LXX F° 220


EDUARDO A. HURTADO
Presidente



DISTRIBUIDORA DE GAS CUYANA S.A.

ANEXO G

ESTADOS CONTABLES AL 31 DE DICIEMBRE DE 2001 y 2000.


ACTIVOS Y PASIVOS EN MONEDA EXTRANJERA

(cifras expresadas en miles de pesos - Nota 3 -)

CUENTA PRINCIPAL	CLASE Y MONTO DE MONEDA EXTRANJERA AL (cifras expresadas en miles)		CAMBIO VIGENTE EN PESOS AL	VALOR DE LIBROS AL	
	31/12/01	31/12/00		31/12/01	31/12/00
ACTIVO					
ACTIVO CORRIENTE					
Caja y Bancos					
Depósitos en cuenta corriente	US\$ 6.905	US\$ -	1,00	6.905	-
Inversiones					
Depósitos en caja de ahorro	US\$ 3	US\$ -	1,00	3	-
Depósitos a plazo fijo	US\$ 55	US\$ -	1,00	55	-
Fondos comunes de inversión	US\$ 6.422	US\$ -	1,00	6.422	-
Títulos Públicos	US\$ 8	US\$ -	1,00	8	-
Total del activo corriente	US\$ 13.393	US\$ -	-	13.393	-
Títulos Públicos	US\$ 350	US\$ -	1,00	350	-
Total del activo no corriente	350	US\$ -		350	
TOTAL DEL ACTIVO	US\$ 13.743	US\$ -	-	13.743	-
PASIVO					
PASIVO CORRIENTE					
Cuentas a pagar					
Por suministro de gas	US\$ 5.492	US\$ 2.733	1,00	5.492	2.733
Soc. Art. 33 Ley N° 19.550	US\$ 1.125	US\$ 2.044	1,00	1.125	2.044
Préstamos	US\$ 31.661	US\$ 12.639	1,00	31.661	12.639
Total del pasivo corriente	US\$ 38.278	US\$ 17.416	-	38.278	17.416
PASIVO NO CORRIENTE					
Préstamos	US\$ -	US\$ 6.955	1,00	-	6.955
Total del pasivo no corriente	US\$ -	US\$ 6.955	-	-	6.955
TOTAL DEL PASIVO	US\$ 38.278	US\$ 24.371	-	38.278	24.371
POSICION NETA - ACTIVO (PASIVO)	US\$ (24.535)	US\$ (24.371)	-	(24.535)	(24.371)

Nuestro informe se extiende en documento aparte. Firmado para su identificación con fecha 7 de marzo de 2002.

HENRY MARTIN, LISDERO Y ASOCIADOS
C.P.C.E.C.F. - R.A.P.U. T° 1 F° 7


Cr. LUIS COLANTONIO
Por Comisión Fiscalizadora


SANTOS OSCAR SARNARI (Socio)
Contador Público (U.N.L.P.)
C.P.C.E.C.F. T° LXX F° 220


EDUARDO A. HURTADO
Presidente



DISTRIBUIDORA DE GAS CUYANA S.A.

ANEXO H

ESTADOS CONTABLES AL 31 DE DICIEMBRE DE 2001 y 2000.

INFORMACION REQUERIDA POR EL ARTICULO 64 APARTADO I INCISO b)
DE LA LEY N° 19.550

Por los ejercicios finalizados el 31 de diciembre de 2001 y 2000.

(cifras expresadas en miles de pesos - Nota 3 -)

CUENTAS PRINCIPALES	GASTOS DE DISTRIBUCION	GASTOS DE ADMINISTRACION	GASTOS DE COMERCIALIZACION	GASTOS DE FINANCIACION	COSTOS BIENES DE USO	TOTAL 2001	TOTAL 2000
Remuneraciones y cargas sociales	2.758	3.085	3.444	-	441	9.728	10.176
Honorarios directores y síndicos	-	54	-	-	-	54	54
Honorarios por servicios profesionales	65	343	85	-	-	493	735
Honorarios por asesoramiento del operador técnico	1.000	-	-	-	-	1.000	2.725
Juicios y contingencias	-	1.145	-	-	-	1.145	1.234
Gastos de facturación y cobranzas	20	4	2.031	-	-	2.055	1.918
Alquileres varios	8	48	385	-	-	441	445
Primas de seguros	22	335	16	-	-	373	393
Viajes y estadías	119	219	163	-	-	501	633
Gastos de correos y telecomunicaciones	72	172	175	-	-	419	482
Depreciación de bienes de uso	9.423	41	163	-	-	9.627	9.485
Amortización de bienes intangibles	305	119	366	-	-	790	849
Mantenimiento y reparación de bienes de uso	1.223	236	732	-	-	2.191	1.885
Impuestos, tasa y contribuciones	114	1.243	122	-	-	1.479	137
Tasa ENARGAS	221	214	215	-	-	650	685
Deudores incobrables	-	50	992	-	-	1.042	670
Publicidad y propaganda	-	204	66	-	-	270	197
Limpieza y vigilancia	146	50	224	-	-	420	443
Gastos y comisiones bancarias	-	66	-	-	-	66	72
Intereses operaciones financieras	-	-	-	3.074	-	3.074	3.256
Int. operaciones con Soc. art.33	-	-	-	29	-	29	213
Diferencia de cambio	-	-	-	29	-	29	3
Intereses otros	-	-	-	410	-	410	828
Servicios y suministros de terceros	288	135	210	-	-	633	401
Convenios de atención comercial y técnica	17	-	12	-	-	29	-
Gastos diversos	217	277	134	-	-	628	684
TOTAL AL 31/12/01	16.018	8.040	9.535	3.542	441	37.576	-
TOTAL AL 31/12/00	18.003	6.371	8.999	4.300	930	-	38.603

Nuestro informe se extiende en documento aparte. Firmado para su identificación con fecha 7 de marzo de 2002.

HENRY MARTIN, LISDERO Y ASOCIADOS
C.P.C.E.C.F. - R.A.P.U. T° I F° 7


Cr. LUIS COLANTONIO
Por Comisión Fiscalizadora


SANJOS OSCAR SARNARI (Socio)
Contador Público (U.N.L.P.)
C.P.C.E.C.F. T° LXXF° 220


EDUARDO A. HURTADO
Presidente