



DISTRIBUIDORA DE GAS DEL CENTRO S.A.

ESTADOS CONTABLES AL 31 DE DICIEMBRE DE 1998 Y 1997.

EVOLUCION DE BIENES DE USO

Por los ejercicios finalizados el 31 de diciembre de 1998 y 1997.

(expresados en miles de pesos - Nota 3 -)

Anexo A

1 de 2

CUENTA PRINCIPAL	SALDOS AL INICIO DEL EJERCICIO	AUMENTOS	BAJAS	TRANS-FERENCIAS	SALDOS AL FINAL DEL EJERCICIO
Terrenos	1.257	35	-	-	1.292
Edificios	2.233	25	-	86	2.344
Muebles y útiles	2.586	223	(45)	2	2.766
Instalaciones	2.041	59	-	(4)	2.096
Maquinarias y equipos	510	103	-	-	613
Rodados	1.225	238	(85)	8	1.386
Herramientas industriales	174	31	-	-	205
Ramales principales	34.549	94	-	-	34.643
Ramales secundarios	24.138	173	-	-	24.311
Redes de distribución	143.505	936	-	15	144.456
Estaciones reguladoras	8.509	343	(12)	88	8.928
Equipos y elementos de medición y control	18.685	871	(314)	-	19.242
Equipos de radio, comunicación y telefonía	895	113	-	9	1.017
Obras en curso	239	25.053	-	(192)	25.100
Anticipos por compras	57	140	-	(12)	185
TOTAL AL 31/12/98	240.603	28.437	(456)	-	268.584
TOTAL AL 31/12/97	235.515	5.130	(42)	-	240.603

Firmado a efectos de su identificación
con nuestro informe de fecha 08/03/1999
PISTRELLI, DIAZ Y ASOCIADOS
C.P.C.E.C.F. T° 1 - F° 8

EZEQUIEL A. CALCIATI
Socio
Contador Público U.B.A.
C.P.C.E.C.F. T° 163 - F° 233
y por Comisión Fiscalizadora

EDUARDO A. HURTADO
Presidente



DISTRIBUIDORA DE GAS DEL CENTRO S.A.

ESTADOS CONTABLES AL 31 DE DICIEMBRE DE 1998 Y 1997.

EVOLUCION DE BIENES DE USO

Por los ejercicios finalizados el 31 de diciembre de 1998 y 1997.

(expresados en miles de pesos - Nota 3 -)

Anexo A

2 de 2

CUENTA PRINCIPAL	DEPRECIACIONES					NETO RESULTANTE 1998	NETO RESULTANTE 1997
	ACUM. AL INICIO DEL EJERCICIO	BAJAS	DEL EJERCICIO		ACUM. AL FINAL DEL EJERCICIO		
			ALICUOTA %	MONTO			
Terrenos	-	-	-	-	-	1.292	1.257
Edificios	264	-	2 a 7	59	323	2.021	1.969
Muebles y útiles	974	(41)	3 a 33	473	1.406	1.360	1.612
Instalaciones	643	-	2 a 33	203	846	1.250	1.398
Maquinarias y equipos	121	-	3 a 33	53	174	439	389
Rodados	770	(63)	7 a 33	220	927	459	455
Herramientas industriales	46	-	5 a 33	18	64	141	128
Ramales principales	4.402	-	2 a 5	883	5.285	29.358	30.147
Ramales secundarios	2.998	-	2 a 5	601	3.599	20.712	21.140
Redes de distribución	15.719	-	2 a 33	3.243	18.962	125.494	127.786
Estaciones reguladoras	1.936	(4)	3 a 33	386	2.318	6.610	6.573
Equipos y elementos de medición y control	3.686	(64)	3 a 33	859	4.481	14.761	14.999
Equipos de radio, comunicación y telefonía	199	-	7 a 33	93	292	725	696
Obras en curso	-	-	-	-	-	25.100	239
Anticipos por compras	-	-	-	-	-	185	57
TOTAL AL 31/12/98	31.758	(172)	-	7.091	38.677	229.907	-
TOTAL AL 31/12/97	24.737	(33)	-	7.054	31.758	-	208.845

Firmado a efectos de su identificación con nuestro informe de fecha 08/03/1999
PISTRELLI, DIAZ Y ASOCIADOS
 C.P.C.E.C.F. T° 1 - F° 8

EZEQUIEL A. CALCIATI
 Socio
 Contador Público U.B.A.
 C.P.C.E.C.F. T° 163 - F° 233
 y por Comisión Fiscalizadora

EDUARDO A. HURTADO
 Presidente



DISTRIBUIDORA DE GAS DEL CENTRO S.A.

ESTADOS CONTABLES AL 31 DE DICIEMBRE DE 1998 Y 1997.

EVOLUCION DE ACTIVOS INTANGIBLES

Por los ejercicios finalizados el 31 de diciembre de 1998 y 1997.

(expresados en miles de pesos - Nota 3 -)


Anexo B

CUENTA PRINCIPAL	SALDOS AL INICIO DEL EJERCICIO	AUMENTOS	SALDOS AL FINAL DEL EJERCICIO	AMORTIZACIONES			ACUM. AL FINAL DEL EJERCICIO	NETO RESULTANTE 1998	NETO RESULTANTE 1997
				SALDOS AL INICIO DEL EJERCICIO	DEL EJERCICIO				
					ALICUOTA %	MONTO			
Gastos de organización y otros	1.945	36	1.981	1.100	20	374	1.474	507	845
Gastos de lanzamiento de Obligaciones Negociables	155	-	155	88	20	31	119	36	67
Desarrollo de sistemas	1.282	738	2.020	-	14	190	190	1.830	1.282
Licencias de uso de software	397	91	488	258	20	55	313	175	139
Concesiones de redes	724	-	724	101	7	49	150	574	623
TOTAL AL 31/12/98	4.503	865	5.368	1.547	-	699	2.246	3.122	-
TOTAL AL 31/12/97	3.782	721	4.503	1.019	-	528	1.547	-	2.956

Firmado a efectos de su identificación con nuestro informe de fecha 08/03/1999
PISTRELLI, DIAZ Y ASOCIADOS
 C.P.C.E.C.F. T° 1 - F° 8


EZEQUIEL A. CALCIATI
 Socio

Contador Público U.B.A.
 C.P.C.E.C.F. T° 163 - F° 233
 y por Comisión Fiscalizadora


EDUARDO A. HURTADO
 Presidente



DISTRIBUIDORA DE GAS DEL CENTRO S.A.

ESTADOS CONTABLES AL 31 DE DICIEMBRE DE 1998 Y 1997.

**INVERSIONES EN ACCIONES, TITULOS EMITIDOS EN SERIE Y PARTICIPACION
EN OTRAS SOCIEDADES**

(expresados en miles de pesos - Nota 3 -)

Anexo C

DENOMINACION	1998			1997
	CARACTERISTICAS DE LOS VALORES			VALOR REGISTRADO
	VALOR NOMINAL	CANTIDAD	VALOR REGISTRADO	
INVERSIONES CORRIENTES				
Títulos Públicos - Certificados de cancelación de obligaciones, provincia de Córdoba (CECOR)	\$ 1	595	1	586
Títulos Públicos - Empréstito Patriótico Solidario, provincia de Córdoba	US\$ 1.000	125	125	125
Intereses Títulos Públicos - Empréstito Patriótico Solidario, provincia de Córdoba	-	-	4	9
Títulos Privados - Obligaciones Negociables	US\$ 1	19.696	20	-
Intereses Títulos Privados - Obligaciones Negociables	-	-	1	-
TOTAL CORRIENTES	-	-	151	720
INVERSIONES NO CORRIENTES				
Títulos Públicos - Empréstito Patriótico Solidario, provincia de Córdoba	-	-	-	125
Títulos Privados - Obligaciones Negociables	US\$ 1	157.564	158	-
TOTAL NO CORRIENTES	-	-	158	125

Firmado a efectos de su identificación
con nuestro informe de fecha 08/03/1999
PISTRELLI, DIAZ Y ASOCIADOS
C.P.C.E.C.F. T° 1 - F° 8

EZEQUIEL A. CALCIATI
Socio

Contador Público U.B.A.
C.P.C.E.C.F. T° 163 - F° 233
y por Comisión Fiscalizadora

EDUARDO A. HURTADO
Presidente



DISTRIBUIDORA DE GAS DEL CENTRO S.A.

ESTADOS CONTABLES AL 31 DE DICIEMBRE DE 1998 Y 1997.

OTRAS INVERSIONES

(expresados en miles de pesos - Nota 3 -)

Anexo D


DENOMINACION	1998	1997
	VALOR REGISTRADO	VALOR REGISTRADO
INVERSIONES CORRIENTES		
En moneda nacional		
Depósitos en caja de ahorro	887	747
Certificados de depósito a plazo fijo	-	3.480
Fondos comunes de inversión	1.240	-
TOTAL	2.127	4.227
En moneda extranjera		
Depósitos en caja de ahorro (US\$)	4	22
Certificados de depósito a plazo fijo (US\$)	10.585	22.561
Fondos comunes de inversión (US\$)	-	1.774
TOTAL	10.589	24.357

Firmado a efectos de su identificación
con nuestro informe de fecha 08/03/1999
PISTRELLI, DIAZ Y ASOCIADOS
C.P.C.E.C.F. T° I - F° 8

EZEQUIEL A. CALCIATI

Socio
Contador Público U.B.A.
C.P.C.E.C.F. T° 163 - F° 233
y por Comisión Fiscalizadora

EDUARDO A. HURTADO
Presidente



DISTRIBUIDORA DE GAS DEL CENTRO S.A.

ESTADOS CONTABLES AL 31 DE DICIEMBRE DE 1998 Y 1997.

EVOLUCION DE PREVISIONES

Por los ejercicios finalizados el 31 de diciembre de 1998 y 1997.

(expresados en miles de pesos - Nota 3 -)

Anexo E

RUBROS	SALDOS AL INICIO DEL EJERCICIO	AUMENTOS	DISMINUCIONES	SALDOS AL FINAL DEL EJERCICIO
DEDUCIDAS DEL ACTIVO CORRIENTE				
- Para deudores incobrables	2.518	(1) 698	(2) 327	2.889
DEDUCIDAS DEL ACTIVO NO CORRIENTE				
- Para deudores incobrables	84	(2) 327	(1) 84	327
Total al 31/12/98	2.602	1.025	411	3.216
Total al 31/12/97	1.877	(3) 734	9	(8) 2.602
INCLUIDAS EN EL PASIVO CORRIENTE				
- Para juicios y contingencias	680	2.818	1.144	2.354
Total al 31/12/98	680	(4) 2.818	(5) 1.144	2.354
Total al 31/12/97	654	(6) 361	(7) 335	680

- (1) Imputados a Deudores incobrables del Anexo H por 614 y 84 reclasificados de Previsiones no corrientes.
- (2) Reclasificados a Previsiones no corrientes.
- (3) Imputados a Deudores incobrables del Anexo H por 725 y 9 reclasificados de Previsiones no corrientes.
- (4) Imputados a Juicios y contingencias del Anexo H por 2.124, a Impuestos, tasas y contribuciones del Anexo H por 150 y 544 reclasificados del Pasivo.
- (5) Imputados a disminución del Pasivo en concepto de pagos efectivos por 498 y reclasificación a Pasivo por 646, los cuales incluyen una disminución de Juicios y contingencias del Anexo H por 397 por reclasificación de Resultados.
- (6) Imputados a Juicios y contingencias del Anexo H.
- (7) Imputados a disminución del Pasivo en concepto de pagos efectivos por 165 y 170 en Gastos diversos del Anexo H en concepto de disminución de saldo.
- (8) Incluye 84 deducidas del Activo no corriente.

Firmado a efectos de su identificación
con nuestro informe de fecha 08/03/1999
PISTRELLI, DIAZ Y ASOCIADOS
C.P.C.E.C.F. T° 1 - F° 8

EZEQUIEL A. CALCIATI
Socio
Contador Público U.B.A.
C.P.C.E.C.F. T° 163 - F° 233
y por Comisión Fiscalizadora

EDUARDO A. HURTADO
Presidente



DISTRIBUIDORA DE GAS DEL CENTRO S.A.

ESTADOS CONTABLES AL 31 DE DICIEMBRE DE 1998 Y 1997.

COSTO DE VENTAS

Por los ejercicios finalizados el 31 de diciembre de 1998 y 1997.

(expresados en miles de pesos - Nota 3 -)

Anexo F

	1998	1997
Existencia al inicio del ejercicio	617	467
Compras de gas	50.800	51.449
Transporte de gas	29.080	27.784
Gastos de distribución (Anexo H)	14.367	13.112
Compras de materiales	750	674
Existencia al cierre del ejercicio	(686)	(617)
Costo de ventas	94.928	92.869

Firmado a efectos de su identificación
con nuestro informe de fecha 08/03/1999
PISTRELLI, DIAZ Y ASOCIADOS
C.P.C.E.C.F. T° I - F° 8



EZEQUIEL A. CALCIATI
Socio

Contador Público U.B.A.
C.P.C.E.C.F. T° 163 - F° 233
y por Comisión Fiscalizadora



EDUARDO A. HURTADO
Presidente



DISTRIBUIDORA DE GAS DEL CENTRO S.A.

ESTADOS CONTABLES AL 31 DE DICIEMBRE DE 1998 Y 1997.


ACTIVOS Y PASIVOS EN MONEDA EXTRANJERA

(expresados en miles de pesos - Nota 3 -)

Anexo G

RUBROS	1998			1997	
	CLASE Y MONTO DE MONEDA EXTRANJERA (EN MILES)	TIPO DE CAMBIO VIGENTE	MONTO EN MONEDA ARGENTINA	CLASE Y MONTO DE MONEDA EXTRANJERA (EN MILES)	MONTO EN MONEDA ARGENTINA
ACTIVO					
ACTIVO CORRIENTE					
INVERSIONES					
Depósitos en caja de ahorro	US\$ 4	1	4	US\$ 22	22
Certificados de depósito a plazo fijo	US\$ 10.585	1	10.585	US\$ 22.561	22.561
Títulos Públicos	US\$ 129	1	129	US\$ 134	134
Títulos Privados - Obligaciones Negociables	US\$ 21	1	21	-	-
Fondos comunes de inversión	-	-	-	US\$ 1.774	1.774
OTROS CREDITOS					
Anticipos gestión de cobranzas Gas del Estado S.E.	US\$ 255	1	255	US\$ 255	255
TOTAL DEL ACTIVO CORRIENTE	US\$ 10.994	-	10.994	US\$ 24.746	24.746
ACTIVO NO CORRIENTE					
INVERSIONES					
Títulos Públicos	-	-	-	US\$ 125	125
Títulos Privados - Obligaciones Negociables	US\$ 158	1	158	-	-
TOTAL DEL ACTIVO NO CORRIENTE	US\$ 158	-	158	US\$ 125	125
TOTAL DEL ACTIVO	US\$ 11.152	-	11.152	US\$ 24.871	24.871
PASIVO					
PASIVO CORRIENTE					
CUENTAS A PAGAR					
Por suministro de gas	US\$ 4.483	1	4.483	US\$ 5.194	5.194
PRESTAMOS					
Obligaciones Negociables - Intereses a pagar	US\$ 1.430	1	1.430	US\$ 1.430	1.430
TOTAL DEL PASIVO CORRIENTE	US\$ 5.913	-	5.913	US\$ 6.624	6.624
PASIVO NO CORRIENTE					
PRESTAMOS					
Obligaciones Negociables	US\$ 38.000	1	38.000	US\$ 38.000	38.000
Obligaciones Negociables - Gastos a devengar	US\$ (334)	1	(334)	US\$ (461)	(461)
TOTAL DEL PASIVO NO CORRIENTE	US\$ 37.666	-	37.666	US\$ 37.539	37.539
TOTAL DEL PASIVO	US\$ 43.579	-	43.579	US\$ 44.163	44.163

Firmado a efectos de su identificación
con nuestro informe de fecha 08/03/1999
PISTRELLI, DIAZ Y ASOCIADOS
C.P.C.E.C.F. T° 1 - F° 8


EZEQUIEL A. CALCIATI
Socio
Contador Público U.B.A.
C.P.C.E.C.F. T° 163 - F° 233
y por Comisión Fiscalizadora


EDUARDO A. HURTADO
Presidente



DISTRIBUIDORA DE GAS DEL CENTRO S.A.

ESTADOS CONTABLES AL 31 DE DICIEMBRE DE 1998 Y 1997.

INFORMACION REQUERIDA POR EL ARTICULO 64 APARTADO I INCISO b) DE LA LEY N° 19.550

Por los ejercicios finalizados el 31 de diciembre de 1998 y 1997.


(expresados en miles de pesos - Nota 3 -)

Anexo H

RUBROS	GASTOS DE DISTRIBUCION	GASTOS DE ADMINISTRACION	GASTOS DE COMERCIALIZACION	COSTOS BIENES DE USO	COSTOS ACTIVOS INTANGIBLES	TOTAL 1998	TOTAL 1997
Honorarios Directores y Comisión Fiscalizadora	-	54	-	-	-	54	68
Honorarios por asesoramiento	282	249	299	-	427	1.257	998
Honorarios Contrato de Asistencia Técnica	1.249	350	899	-	-	2.498	2.130
Comisiones por cobranza	-	-	1.545	-	-	1.545	1.641
Sueldos y contribuciones sociales	2.689	2.372	2.847	427	248	8.583	7.937
Gastos de personal	178	157	189	-	-	524	553
Gastos de publicidad y propaganda	-	-	334	-	-	334	242
Impuestos, tasas y contribuciones	484	771	1.624	-	-	2.879	2.340
Depreciación de bienes de uso	6.460	287	344	-	-	7.091	7.054
Amortización de activos intangibles	260	217	222	-	-	699	528
Deudores incobrables	-	-	614	-	-	614	725
Juicios y contingencias	663	620	703	-	-	1.986	(1) 412
Movilidad, comidas, hospedaje y viajes	145	128	154	57	100	584	428
Distribución de correspondencia	-	64	526	-	-	590	642
Vigilancia	99	87	105	-	-	291	301
Seguros y garantías	376	22	27	-	-	425	501
Energía eléctrica	70	61	74	-	-	205	188
Servicios de terceros	1.139	344	717	-	-	2.200	2.117
Comunicaciones	155	136	164	-	-	455	371
Alquiler de equipos	-	78	78	-	-	156	244
Alquiler de inmuebles	-	-	237	-	-	237	221
Diversos	118	372	121	-	-	611	658
TOTAL AL 31/12/98	14.367	6.369	11.823	484	775	33.818	-
TOTAL AL 31/12/97	13.112	5.042	11.173	295	677	-	30.299

(1) Reclasificado de Diversos.

Firmado a efectos de su identificación con nuestro informe de fecha 08/03/1999
PISTRELLI, DIAZ Y ASOCIADOS
C.P.C.E.C.F. T° 1 - F° 8


EZEQUIEL A. CALCIATI
Socio

Contador Público U.B.A.
C.P.C.E.C.F. T° 163 - F° 233
y por Comisión Fiscalizadora


EDUARDO A. MURCADO
Presidente