



DISTRIBUIDORA DE GAS DEL CENTRO S.A.

ESTADOS CONTABLES AL 31 DE DICIEMBRE DE 1999 Y 1998.

EVOLUCION DE BIENES DE USO

Por los ejercicios finalizados el 31 de diciembre de 1999 y 1998.


(expresados en miles de pesos - Nota 3 -)

Anexo A

1 de 2

CUENTA PRINCIPAL	SALDOS AL INICIO DEL EJERCICIO	AUMENTOS	BAJAS	TRANS-FERENCIAS	SALDOS AL FINAL DEL EJERCICIO
Terrenos	1.292	-	-	-	1.292
Edificios	2.344	8	-	1.089	3.441
Muebles y útiles	2.766	640	-	-	3.406
Instalaciones	2.096	97	-	572	2.765
Maquinarias y equipos	613	64	-	-	677
Rodados	1.386	210	(92)	18	1.522
Herramientas industriales	205	2	-	-	207
Ramales principales	34.643	97	-	32.361	67.101
Ramales secundarios	24.311	356	-	-	24.667
Redes de distribución	144.456	1.704	-	38	146.198
Estaciones reguladoras	8.928	205	-	1.413	10.546
Equipos y elementos de medición y control	19.242	1.086	(120)	-	20.208
Equipos de radio, comunicación y telefonía	1.017	223	-	-	1.240
Obras en curso	25.100	11.628	(131)	(35.385)	1.212
Anticipos por compras	185	80	(26)	(106)	133
TOTAL AL 31/12/99	268.584	16.400	(369)	-	284.615
TOTAL AL 31/12/98	240.603	28.437	(456)	-	268.584

Firmado a efectos de su identificación
con nuestro informe de fecha 06/03/2000
PISTRELLI, DIAZ Y ASOCIADOS
C.P.C.E.C.F. T° 1 - F° 8


EZEQUIEL A. CALCIATI
Socio
Contador Público U.B.A.
C.P.C.E.C.F. T° 163 - F° 233
y por Comisión Fiscalizadora


EDUARDO A. HURTADO
Presidente



DISTRIBUIDORA DE GAS DEL CENTRO S.A.

ESTADOS CONTABLES AL 31 DE DICIEMBRE DE 1999 Y 1998.

EVOLUCION DE BIENES DE USO

Por los ejercicios finalizados el 31 de diciembre de 1999 y 1998.


(expresados en miles de pesos - Nota 3 -)

Anexo A

2 de 2

CUENTA PRINCIPAL	DEPRECIACIONES				ACUM. AL FINAL DEL EJERCICIO	NETO RESULTANTE 1999	NETO RESULTANTE 1998
	ACUM. AL INICIO DEL EJERCICIO	BAJAS	DEL EJERCICIO				
			ALICUOTA %	MONTO			
Terrenos	-	-	-	-	-	1.292	1.292
Edificios	323	-	2 a 7	83	406	3.035	2.021
Muebles y útiles	1.406	-	3 a 33	491	1.897	1.509	1.360
Instalaciones	846	-	2 a 33	271	1.117	1.648	1.250
Maquinarias y equipos Rodados	174	-	3 a 33	63	237	440	439
Herramientas industriales	927	(78)	7 a 33	167	1.016	506	459
Ramales principales	64	-	5 a 33	20	84	123	141
Ramales secundarios	5.285	-	2 a 5	1.159	6.444	60.657	29.358
Redes de distribución	3.599	-	2 a 5	609	4.208	20.459	20.712
Estaciones reguladoras	18.962	-	2 a 33	3.273	22.235	123.963	125.494
Equipos y elementos de medición y control	2.318	-	3 a 33	426	2.744	7.802	6.610
Equipos de radio, comunicación y telefonía	4.481	(42)	3 a 33	882	5.321	14.887	14.761
Obras en curso	292	-	7 a 33	107	399	841	725
Anticipos por compras	-	-	-	-	-	1.212	25.100
	-	-	-	-	-	133	185
TOTAL AL 31/12/99	38.677	(120)	-	7.551	46.108	238.507	-
TOTAL AL 31/12/98	31.758	(172)	-	7.091	38.677	-	229.907

Firmado a efectos de su identificación con nuestro informe de fecha 06/03/2000
PISTRELLI, DIAZ Y ASOCIADOS
 C.P.C.E.C.F. T° 1 - F° 8


EZEQUIEL A. CALCIATI
 Socio
 Contador Público U.B.A.
 C.P.C.E.C.F. T° 163 - F° 233
 y por Comisión Fiscalizadora


EDUARDO A. HURTADO
 Presidente



DISTRIBUIDORA DE GAS DEL CENTRO S.A.

ESTADOS CONTABLES AL 31 DE DICIEMBRE DE 1999 Y 1998.

EVOLUCION DE ACTIVOS INTANGIBLES

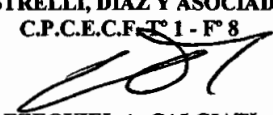
Por los ejercicios finalizados el 31 de diciembre de 1999 y 1998.

(expresados en miles de pesos - Nota 3 -)

Anexo B

CUENTA PRINCIPAL	SALDOS AL INICIO DEL EJERCICIO	AUMENTOS	SALDOS AL FINAL DEL EJERCICIO	AMORTIZACIONES			ACUM. AL FINAL DEL EJERCICIO	NETO RESULTANTE 1999	NETO RESULTANTE 1998
				SALDOS AL INICIO DEL EJERCICIO	DEL EJERCICIO				
					ALICUOTA %	MONTO			
Gastos de organización y otros	1.981	727	2.708	1.474	20	282	1.756	952	507
Gastos de lanzamiento de Obligaciones Negociables	155	-	155	119	20	31	150	5	36
Desarrollo de sistemas	2.020	353	2.373	190	14	330	520	1.853	1.830
Licencias de uso de software	488	138	626	313	20	77	390	236	175
Concesiones de redes	724	6	730	150	7	49	199	531	574
TOTAL AL 31/12/99	5.368	1.224	6.592	2.246	-	769	3.015	3.577	-
TOTAL AL 31/12/98	4.503	865	5.368	1.547	-	699	2.246	-	3.122

Firmado a efectos de su identificación con nuestro informe de fecha 06/03/2000
PISTRELLI, DIAZ Y ASOCIADOS
 C.P.C.E.C.F. T° 1 - F° 8


EZEQUIEL A. CALCIATI
 Socio
 Contador Público U.B.A.
 C.P.C.E.C.F. T° 163 - F° 233
 y por Comisión Fiscalizadora


EDUARDO A. HURTADO
 Presidente



DISTRIBUIDORA DE GAS DEL CENTRO S.A.



ESTADOS CONTABLES AL 31 DE DICIEMBRE DE 1999 Y 1998.


**INVERSIONES EN ACCIONES, TITULOS EMITIDOS EN SERIE Y PARTICIPACION
EN OTRAS SOCIEDADES**

(expresados en miles de pesos - Nota 3 -)

Anexo C

DENOMINACION	1999			1998
	CARACTERISTICAS DE LOS VALORES			VALOR REGISTRADO
	VALOR NOMINAL	CANTIDAD	VALOR REGISTRADO	
INVERSIONES CORRIENTES				
Títulos Públicos – Certificados de cancelación de obligaciones, provincia de Córdoba	-	-	-	1
Títulos Públicos – Empréstito Patriótico Solidario, provincia de Córdoba	-	-	-	125
Intereses Títulos Públicos - Empréstito Patriótico Solidario, provincia de Córdoba	-	-	-	4
Títulos Privados – Obligaciones Negociables	U\$S 1	29.543	30	20
Intereses Títulos Privados - Obligaciones Negociables	-	-	3	1
TOTAL CORRIENTES	-	-	33	151
INVERSIONES NO CORRIENTES				
Títulos Privados - Obligaciones Negociables	U\$S 1	128.021	128	158
TOTAL NO CORRIENTES	-	-	128	158

Firmado a efectos de su identificación
con nuestro informe de fecha 06/03/2000
PISTRELLI, DIAZ Y ASOCIADOS
C.P.C.E.C.F. T° 1 - F° 8


EZEQUIEL A. CALCIATI
Socio
Contador Público U.B.A.
C.P.C.E.C.F. T° 163 - F° 233
y por Comisión Fiscalizadora


EDUARDO A. HURTADO
Presidente



DISTRIBUIDORA DE GAS DEL CENTRO S.A.

ESTADOS CONTABLES AL 31 DE DICIEMBRE DE 1999 Y 1998.


OTRAS INVERSIONES

(expresados en miles de pesos - Nota 3 -)

Anexo D

DENOMINACION	1999	1998
	VALOR REGISTRADO	VALOR REGISTRADO
INVERSIONES CORRIENTES		
En moneda nacional		
Depósitos en caja de ahorro	1.649	887
Certificados de depósito a plazo fijo	1.956	-
Fondos comunes de inversión	-	1.240
TOTAL	3.605	2.127
En moneda extranjera		
Depósitos en caja de ahorro (U\$S)	2	4
Certificados de depósito a plazo fijo (U\$S)	5.029	10.585
TOTAL	5.031	10.589

Firmado a efectos de su identificación
con nuestro informe de fecha 06/03/2000
PISTRELLI, DIAZ Y ASOCIADOS
C.P.C.E.C.F. T° 1 - F° 8


EZEQUIEL A. CALCIATI
Socio

Contador Público U.B.A.
C.P.C.E.C.F. T° 163 - F° 233
y por Comisión Fiscalizadora


EDUARDO A. HURTADO
Presidente



DISTRIBUIDORA DE GAS DEL CENTRO S.A.

ESTADOS CONTABLES AL 31 DE DICIEMBRE DE 1999 Y 1998.

EVOLUCION DE PREVISIONES

Por los ejercicios finalizados el 31 de diciembre de 1999 y 1998.

(expresados en miles de pesos - Nota 3 -)

Anexo E

RUBROS	SALDOS AL INICIO DEL EJERCICIO	AUMENTOS	DISMINUCIONES	SALDOS AL FINAL DEL EJERCICIO
DEDUCIDAS DEL ACTIVO CORRIENTE				
- Para deudores incobrables	2.889	763	-	3.652
DEDUCIDAS DEL ACTIVO NO CORRIENTE				
- Para deudores incobrables	327	-	-	327
Total al 31/12/99	3.216	⁽¹⁾ 763	-	3.979
Total al 31/12/98	2.602	⁽²⁾ 1.025	⁽³⁾ 411	3.216
INCLUIDAS EN EL PASIVO CORRIENTE				
- Para juicios y contingencias	2.354	1.101	13	3.442
Total al 31/12/99	2.354	⁽⁴⁾ 1.101	⁽⁵⁾ 13	3.442
Total al 31/12/98	680	⁽⁶⁾ 2.818	⁽⁵⁾ 1.144	2.354

(1) Imputados a Deudores incobrables del Anexo H.

(2) Imputados a Deudores incobrables del Anexo H por 614 y reclasificados de Previsiones corrientes a no corrientes 327 y de Previsiones no corrientes a corrientes 84.


(3) Reclasificados a Previsiones corrientes de no corrientes por 84 y a Previsiones no corrientes de corrientes por 327.

(4) Imputados a Juicios y contingencias del Anexo H.

(5) Imputados a disminución del Pasivo en concepto de pagos efectivos.

(6) Imputados a Juicios y contingencias del Anexo H por 2.124, a impuestos, tasas y contribuciones del Anexo H por 150 y 544 reclasificados del pasivo.

Firmado a efectos de su identificación
con nuestro informe de fecha 06/03/2000
PISTRELLI, DIAZ Y ASOCIADOS
C.P.C.E.C.F. T° I - F° 8


EZEQUIEL A. CALCIATI
Socio
Contador Público U.B.A.
C.P.C.E.C.F. T° 163 - F° 233
y por Comisión Fiscalizadora


EDUARDO A. HURTADO
Presidente



DISTRIBUIDORA DE GAS DEL CENTRO S.A.

ESTADOS CONTABLES AL 31 DE DICIEMBRE DE 1999 Y 1998.

COSTO DE VENTAS

Por los ejercicios finalizados el 31 de diciembre de 1999 y 1998.

(expresados en miles de pesos - Nota 3 -)

Anexo F

	<u>1999</u>	<u>1998</u>
Existencia al inicio del ejercicio	686	617 /
Compras de gas	48.586	50.800
Transporte de gas	31.072	29.080
Gastos de distribución (Anexo H)	14.713	14.367
Compras de materiales	627	750 /
Existencia al cierre del ejercicio	(725)	(686) /
Costo de ventas	<u>94.959</u>	<u>94.928</u>

Firmado a efectos de su identificación
con nuestro informe de fecha 06/03/2000
PISTRELLI, DIAZ Y ASOCIADOS
C.P.C.E.C.F. T° 1 - F° 8


EZEQUIEL A. CALCIATI
Socio

Contador Público U.B.A.
C.P.C.E.C.F. T° 163 - F° 233
y por Comisión Fiscalizadora


EDUARDO A. HURTADO
Presidente



DISTRIBUIDORA DE GAS DEL CENTRO S.A.



ESTADOS CONTABLES AL 31 DE DICIEMBRE DE 1999 Y 1998.

ACTIVOS Y PASIVOS EN MONEDA EXTRANJERA

(expresados en miles de pesos - Nota 3 -)

Anexo G

RUBROS	1999			1998	
	CLASE Y MONTO DE MONEDA EXTRANJERA (EN MILES)	TIPO DE CAMBIO VIGENTE	MONTO EN MONEDA ARGENTINA	CLASE Y MONTO DE MONEDA EXTRANJERA (EN MILES)	MONTO EN MONEDA ARGENTINA
ACTIVO					
ACTIVO CORRIENTE					
INVERSIONES					
Depósitos en caja de ahorro	US\$ 2	1	2	US\$ 4	4
Certificados de depósito a plazo fijo	US\$ 5.029	1	5.029	US\$ 10.585	10.585
Títulos Públicos - Empréstito Patriótico Solidario, provincia de Córdoba	-	-	-	US\$ 129	129
Títulos Privados - Obligaciones Negociables	US\$ 33	1	33	US\$ 21	21
OTROS CREDITOS					
Anticipos gestión de cobranzas Gas del Estado S.E.	US\$ 255	1	255	US\$ 255	255
TOTAL DEL ACTIVO CORRIENTE	US\$ 5.319	-	5.319	US\$ 10.994	10.994
ACTIVO NO CORRIENTE					
INVERSIONES					
Títulos Privados - Obligaciones Negociables	US\$ 128	1	128	US\$ 158	158
TOTAL DEL ACTIVO NO CORRIENTE	US\$ 128	-	128	US\$ 158	158
TOTAL DEL ACTIVO	US\$ 5.447	-	5.447	US\$ 11.152	11.152
PASIVO					
PASIVO CORRIENTE					
CUENTAS A PAGAR					
Por suministro de gas	US\$ 3.877	1	3.877	US\$ 4.483	4.483
PRESTAMOS					
Obligaciones Negociables - Intereses a pagar	US\$ 1.430	1	1.430	US\$ 1.430	1.430
TOTAL DEL PASIVO CORRIENTE	US\$ 5.307	-	5.307	US\$ 5.913	5.913
PASIVO NO CORRIENTE					
PRESTAMOS					
Obligaciones Negociables	US\$ 38.000	1	38.000	US\$ 38.000	38.000
Obligaciones Negociables - Gastos a devengar	US\$ (208)	1	(208)	US\$ (334)	(334)
TOTAL DEL PASIVO NO CORRIENTE	US\$ 37.792	-	37.792	US\$ 37.666	37.666
TOTAL DEL PASIVO	US\$ 43.099	-	43.099	US\$ 43.579	43.579

Firmado a efectos de su identificación con nuestro informe de fecha 06/03/2000
PISTRELLI, DIAZ Y ASOCIADOS
 C.P.C.E.C.F. T° 1 - F° 8

EZEQUIEL A. CALCIATI
 Socio
 Contador Público U.B.A.
 C.P.C.E.C.F. T° 163 - F° 233
 y por Comisión Fiscalizadora

EDUARDO A. HURTADO
 Presidente



DISTRIBUIDORA DE GAS DEL CENTRO S.A.

ESTADOS CONTABLES AL 31 DE DICIEMBRE DE 1999 Y 1998.

INFORMACION REQUERIDA POR EL ARTICULO 64 APARTADO I INCISO b) DE LA LEY Nº 19.550

Por los ejercicios finalizados el 31 de diciembre de 1999 y 1998.

(expresados en miles de pesos - Nota 3 -)

Anexo H

RUBROS	GASTOS DE DISTRIBUCION	GASTOS DE ADMINISTRACION	GASTOS DE COMERCIALIZACION	COSTOS BIENES DE USO	COSTOS ACTIVOS INTANGIBLES	TOTAL 1999	TOTAL 1998
Honorarios Directores y Comisión Fiscalizadora	-	54	-	-	-	54	54
Honorarios por asesoramiento	299	264	317	-	427	1.307	1.257
Honorarios Contrato de Asistencia Técnica	1.438	403	1.035	-	-	2.876	2.498
Comisiones por cobranza	-	-	1.482	-	-	1.482	1.545
Sueldos y contribuciones sociales	2.703	2.385	2.862	418	122	8.490	8.583
Gastos de personal	189	167	201	-	-	557	524
Gastos de publicidad y propaganda	-	-	313	-	-	313	334
Impuestos, tasas y contribuciones	411	488	1.516	-	-	2.415	2.879
Depreciación de bienes de uso	6.883	303	365	-	-	7.551	7.091
Amortización de activos intangibles	309	220	240	-	-	769	699
Deudores incobrables	-	-	807	-	-	807	614
Juicios y contingencias	471	520	498	-	-	1.489	1.986
Movilidad, comidas, hospedaje y viajes	135	119	143	178	83	658	584
Distribución de correspondencia	-	70	587	-	-	657	590
Vigilancia	99	87	105	-	-	291	291
Seguros y garantías	187	90	108	-	-	385	425
Energía eléctrica	64	56	67	-	-	187	205
Servicios de terceros	1.158	351	864	-	-	2.373	2.200
Comunicaciones	244	215	258	-	-	717	455
Alquiler de equipos	-	33	34	-	-	67	156
Alquiler de inmuebles	-	-	213	-	-	213	237
Diversos	123	313	106	-	-	542	611
TOTAL AL 31/12/99	14.713	6.138	12.121	596	632	34.200	-
TOTAL AL 31/12/98	14.367	6.369	11.823	484	775	-	33.818

Firmado a efectos de su identificación con nuestro informe de fecha 06/03/2000
PISTRELLI, DIAZ Y ASOCIADOS
 C.P.C.E.C.F. T° 1 - F° 8


EZEQUIEL A. CALCIATI
 Socio

Contador Público U.B.A.
 C.P.C.E.C.F. T° 163 - F° 233
 y por Comisión Fiscalizadora


EDUARDO A. HURTADO
 Presidente