



DISTRIBUIDORA DE GAS DEL CENTRO S.A.

ESTADOS CONTABLES AL 31 DE DICIEMBRE DE 2000 Y 1999.

EVOLUCION DE BIENES DE USO

Por los ejercicios finalizados el 31 de diciembre de 2000 y 1999.

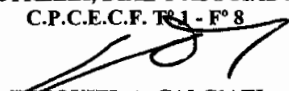
(expresados en miles de pesos - Nota 3 -)

Anexo A

1 de 2

CUENTA PRINCIPAL	SALDOS AL INICIO DEL EJERCICIO	AUMENTOS	BAJAS	TRANS-FERENCIAS	SALDOS AL FINAL DEL EJERCICIO
Terrenos	1.292	-	-	-	1.292
Edificios	3.441	103	-	423	3.967
Muebles y útiles	3.406	531	(5)	6	3.938
Instalaciones	2.765	201	(91)	59	2.934
Maquinarias y equipos	677	106	-	-	783
Rodados	1.522	236	(137)	-	1.621
Herramientas industriales	207	-	-	-	207
Ramales principales	67.101	447	-	389	67.937
Ramales secundarios	24.667	901	-	(41)	25.527
Redes de distribución	146.198	2.053	-	19	148.270
Estaciones reguladoras	10.546	652	-	505	11.703
Equipos y elementos de medición y Control	20.208	1.311	(160)	-	21.359
Equipos de radio, comunicación y Telefonía	1.240	229	-	9	1.478
Obras en curso	1.212	647	-	(1.277)	582
Anticipos por compras	133	147	-	(92)	188
TOTAL AL 31/12/00	284.615	7.564	(393)	-	291.786
TOTAL AL 31/12/99	268.584	16.400	(369)	-	284.615

Firmado a efectos de su identificación
con nuestro informe de fecha 07/03/2001
PISTRELLI, DIAZ Y ASOCIADOS
C.P.C.E.C.F. T° 1 - F° 8


EZEQUIEL A. CALCIATI
Socio
Contador Público U.B.A.
C.P.C.E.C.F. T° 163 - F° 233
y por Comisión Fiscalizadora


EDUARDO A. HURTADO
Presidente



DISTRIBUIDORA DE GAS DEL CENTRO S.A.

ESTADOS CONTABLES AL 31 DE DICIEMBRE DE 2000 Y 1999.

EVOLUCION DE BIENES DE USO

Por los ejercicios finalizados el 31 de diciembre de 2000 y 1999.

(expresados en miles de pesos - Nota 3 -)

Anexo A

2 de 2

CUENTA PRINCIPAL	DEPRECIACIONES					NETO RESULTANTE 2000	NETO RESULTANTE 1999
	ACUM. AL INICIO DEL EJERCICIO	BAJAS	DEL EJERCICIO		ACUM. AL FINAL DEL EJERCICIO		
			ALICUOTA %	MONTO			
Terrenos	-	-	-	-	-	1.292	1.292
Edificios	406	-	2 a 7	89	495	3.472	3.035
Muebles y útiles	1.897	(5)	3 a 33	538	2.430	1.508	1.509
Instalaciones	1.117	(91)	2 a 33	315	1.341	1.593	1.648
Maquinarias y equipos	237	-	3 a 33	85	322	461	440
Rodados	1.016	(122)	7 a 33	171	1.065	556	506
Herramientas industriales	84	-	5 a 33	20	104	103	123
Ramales principales	6.444	-	2 a 5	1.540	7.984	59.953	60.657
Ramales secundarios	4.208	-	2 a 5	623	4.831	20.696	20.459
Redes de distribución	22.235	-	2 a 33	3.308	25.543	122.727	123.963
Estaciones reguladoras	2.744	-	3 a 33	469	3.213	8.490	7.802
Equipos y elementos de Medición y control	5.321	(139)	3 a 33	908	6.090	15.269	14.887
Equipos de radio, Comunicación y telefonía	399	-	7 a 33	148	547	931	841
Obras en curso	-	-	-	-	-	582	1.212
Anticipos por compras	-	-	-	-	-	188	133
TOTAL AL 31/12/00	46.108	(357)	-	8.214	53.965	237.821	-
TOTAL AL 31/12/99	38.677	(120)	-	7.551	46.108	-	238.507

Firmado a efectos de su identificación con nuestro informe de fecha 07/03/2001
PISTRELLI, DIAZ Y ASOCIADOS
 C.P.C.E.C.F. T° 1 - F° 8

EZEQUIEL A. CALCIATI
 Socio
 Contador Público U.B.A.
 C.P.C.E.C.F. T° 163 - F° 233
 y por Comisión Fiscalizadora

EDUARDO A. HURTADO
 Presidente



DISTRIBUIDORA DE GAS DEL CENTRO S.A.

ESTADOS CONTABLES AL 31 DE DICIEMBRE DE 2000 Y 1999.

EVOLUCION DE ACTIVOS INTANGIBLES

Por los ejercicios finalizados el 31 de diciembre de 2000 y 1999.

(expresados en miles de pesos - Nota 3 -)

Anexo B

CUENTA PRINCIPAL	SALDOS AL INICIO DEL EJERCICIO	AUMENTOS Y DISMINUCIONES	SALDOS AL FINAL DEL EJERCICIO	AMORTIZACIONES			ACUM. AL FINAL DEL EJERCICIO	NETO RESULTANTE 2000	NETO RESULTANTE 1999
				SALDOS AL INICIO DEL EJERCICIO	DEL EJERCICIO				
					ALICUOTA %	MONTO			
Gastos de organización y otros	2.708	61	2.769	1.756	20	442	2.198	(1) 571	952
Gastos de lanzamiento de Obligaciones Negociables	155	-	155	150	20	5	155	-	5
Desarrollo de sistemas	2.373	88	2.461	520	14	344	864	1.597	1.853
Licencias de uso de software	626	(6)	620	390	20	63	453	167	236
Concesiones de redes	730	7	737	199	7	50	249	488	531
TOTAL AL 31/12/00	6.592	150	6.742	3.015	-	904	3.919	2.823	-
TOTAL AL 31/12/99	5.368	1.224	6.592	2.246	-	769	3.015	-	3.577

(1) En cumplimiento de lo establecido por las Res. N° 1660 y 1903 del ENARGAS, se amortizará totalmente durante el ejercicio 2001, excepto 6 que corresponden a Marcas.

Firmado a efectos de su identificación
con nuestro informe de fecha 07/03/2001
PISTRELLI, DIAZ Y ASOCIADOS
C.P.C.E.C.F. T° 1 - F° 8

EZEQUIEL A. CALCIATI
Socio
Contador Público U.B.A.
C.P.C.E.C.F. T° 163 - F° 233
y por Comisión Fiscalizadora

EDUARDO A. HURTADO
Presidente



186

DISTRIBUIDORA DE GAS DEL CENTRO S.A.

ESTADOS CONTABLES AL 31 DE DICIEMBRE DE 2000 Y 1999.


INVERSIONES EN ACCIONES, TITULOS EMITIDOS EN SERIE Y PARTICIPACION EN OTRAS SOCIEDADES


(expresados en miles de pesos - Nota 3 -)

Anexo C

DENOMINACION	2000			1999
	CARACTERISTICAS DE LOS VALORES			VALOR REGISTRADO
	VALOR NOMINAL	CANTIDAD	VALOR REGISTRADO	
INVERSIONES CORRIENTES				
Títulos Privados – Obligaciones Negociables	US\$ 1	30.186	30	30
Intereses Títulos Privados - Obligaciones Negociables	-	-	3	3
TOTAL CORRIENTES	-	-	33	33
INVERSIONES NO CORRIENTES				
Títulos Privados - Obligaciones Negociables	US\$ 1	98.477	98	128
TOTAL NO CORRIENTES	-	-	98	128

Firmado a efectos de su identificación con nuestro informe de fecha 07/03/2001
PISTRELLI, DIAZ Y ASOCIADOS
 C.P.C.E.C.F. T° 1 - F° 8


EZEQUIEL A. CALCIATI
 Socio
 Contador Público U.B.A.
 C.P.C.E.C.F. T° 163 - F° 233
 y por Comisión Fiscalizadora


EDUARDO A. HURTADO
 Presidente



DISTRIBUIDORA DE GAS DEL CENTRO S.A.

ESTADOS CONTABLES AL 31 DE DICIEMBRE DE 2000 Y 1999.


OTRAS INVERSIONES


(expresados en miles de pesos - Nota 3 -)

Anexo D

DENOMINACION	2000	1999
	VALOR REGISTRADO	VALOR REGISTRADO
INVERSIONES CORRIENTES		
En moneda nacional		
Depósitos en caja de ahorro	740	1.649
Certificados de depósito a plazo fijo	1.523	1.956
Fondos comunes de inversión	878	-
TOTAL	3.141	3.605
En moneda extranjera		
Depósitos en caja de ahorro (US\$)	3	2
Certificados de depósito a plazo fijo (US\$)	10.707	5.029
TOTAL	10.710	5.031

Firmado a efectos de su identificación
con nuestro informe de fecha 07/03/2001
PISTRELLI, DIAZ Y ASOCIADOS
C.P.C.E.C.F. T° 1 - F° 8


EZEQUIEL A. CALCIATI
Socio
Contador Público U.B.A.
C.P.C.E.C.F. T° 163 - F° 233
y por Comisión Fiscalizadora


EDUARDO A. HURTADO
Presidente



DISTRIBUIDORA DE GAS DEL CENTRO S.A.



ESTADOS CONTABLES AL 31 DE DICIEMBRE DE 2000 Y 1999.

EVOLUCION DE PREVISIONES

Por los ejercicios finalizados el 31 de diciembre de 2000 y 1999.

(expresados en miles de pesos - Nota 3 -)

Anexo E


RUBROS	SALDOS AL INICIO DEL EJERCICIO	AUMENTOS	DISMINUCIONES	SALDOS AL FINAL DEL EJERCICIO
DEDUCIDAS DEL ACTIVO CORRIENTE				
- Para deudores de cobro dudoso	3.652	871	-	4.523
DEDUCIDAS DEL ACTIVO NO CORRIENTE				
- Para deudores de cobro dudoso	327	-	36	291
Total al 31/12/00	3.979	(1) 871	(1) 36	4.814
Total al 31/12/99	3.216	(1) 763	-	3.979
INCLUIDAS EN EL PASIVO CORRIENTE				
- Para juicios y contingencias	3.442	3.044	462	6.024
Total al 31/12/00	3.442	(2) 3.044	(3) 462	6.024
Total al 31/12/99	2.354	(2) 1.101	(3) 13	3.442

(1) Imputados a Deudores incobrables del Anexo H.

(2) Imputados a Juicios y contingencias del Anexo H.

(3) Imputados a disminución del Pasivo en concepto de pagos efectivos.


Firmado a efectos de su identificación
con nuestro informe de fecha 07/03/2001
PISTRELLI, DIAZ Y ASOCIADOS
C.P.C.E.C.F. T° 1 - F° 8


EZEQUIEL A. CALCIATI
Socio
Contador Público U.B.A.
C.P.C.E.C.F. T° 163 - F° 233
y por Comisión Fiscalizadora


EDUARDO A. HURTADO
Presidente



DISTRIBUIDORA DE GAS DEL CENTRO S.A.



ESTADOS CONTABLES AL 31 DE DICIEMBRE DE 2000 Y 1999.

COSTO DE VENTAS

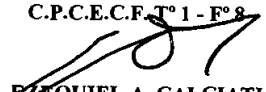
Por los ejercicios finalizados el 31 de diciembre de 2000 y 1999.

(expresados en miles de pesos - Nota 3 -)

Anexo F

	2000	1999
Existencia al inicio del ejercicio	725	686
Compras de gas	55.189	48.586
Transporte de gas	33.364	31.072
Gastos de distribución (Anexo H)	16.532	14.713
Compras de materiales	553	627
Existencia al cierre del ejercicio	(744)	(725)
Costo de ventas	105.619	94.959

Firmado a efectos de su identificación
con nuestro informe de fecha 07/03/2001
PISTRELLI, DIAZ Y ASOCIADOS
C.P.C.E.C.F. T° 1 - F° 8


EZEQUIEL A. CALCIATI
Socio
Contador Público U.B.A.
C.P.C.E.C.F. T° 163 - F° 233
y por Comisión Fiscalizadora


EDUARDO A. HURTADO
Presidente



DISTRIBUIDORA DE GAS DEL CENTRO S.A.

ESTADOS CONTABLES AL 31 DE DICIEMBRE DE 2000 Y 1999.


ACTIVOS Y PASIVOS EN MONEDA EXTRANJERA

(expresados en miles de pesos - Nota 3 -)

Anexo G

RUBROS	2000			1999	
	CLASE Y MONTO DE MONEDA EXTRANJERA (EN MILES)	TIPO DE CAMBIO VIGENTE	MONTO EN MONEDA ARGENTINA	CLASE Y MONTO DE MONEDA EXTRANJERA (EN MILES)	MONTO EN MONEDA ARGENTINA
ACTIVO					
ACTIVO CORRIENTE					
INVERSIONES					
Depósitos en caja de ahorro	US\$ 3	1	3	US\$ 2	2
Certificados de depósito a plazo fijo	US\$ 10.707	1	10.707	US\$ 5.029	5.029
Títulos Privados - Obligaciones Negociables	US\$ 33	1	33	US\$ 33	33
OTROS CREDITOS					
Anticipos gestión de cobranzas Gas del Estado S.E.	US\$ 255	1	255	US\$ 255	255
TOTAL DEL ACTIVO CORRIENTE	US\$ 10.998	-	10.998	US\$ 5.319	5.319
ACTIVO NO CORRIENTE					
INVERSIONES					
Títulos Privados - Obligaciones Negociables	US\$ 98	1	98	US\$ 128	128
TOTAL DEL ACTIVO NO CORRIENTE	US\$ 98	-	98	US\$ 128	128
TOTAL DEL ACTIVO	US\$ 11.096	-	11.096	US\$ 5.447	5.447
PASIVO					
PASIVO CORRIENTE					
CUENTAS A PAGAR					
Por suministro de gas	US\$ 4.461	1	4.461	US\$ 3.877	3.877
PRESTAMOS					
Obligaciones Negociables	US\$ 38.000	1	38.000	-	-
Obligaciones Negociables - Gastos a devengar	US\$ (81)	1	(81)	-	-
Obligaciones Negociables - Intereses a pagar	US\$ 1.430	1	1.430	US\$ 1.430	1.430
TOTAL DEL PASIVO CORRIENTE	US\$ 43.810	-	43.810	US\$ 5.307	5.307
PASIVO NO CORRIENTE					
PRESTAMOS					
Obligaciones Negociables	-	-	-	US\$ 38.000	38.000
Obligaciones Negociables - Gastos a devengar	-	-	-	US\$ (208)	(208)
TOTAL DEL PASIVO NO CORRIENTE	-	-	-	US\$ 37.792	37.792
TOTAL DEL PASIVO	US\$ 43.810	-	43.810	US\$ 43.099	43.099

Firmado a efectos de su identificación
con nuestro informe de fecha 07/03/2001
PISTRELLI, DIAZ Y ASOCIADOS
C.P.C.E.C.F. T° 1 - F° 8


ENRIQUE A. CALCIATI
Socio
Contador Público U.B.A.
C.P.C.E.C.F. T° 163 - F° 233
y por Comisión Fiscalizadora


EDUARDO A. HURTADO
Presidente



DISTRIBUIDORA DE GAS DEL CENTRO S.A.



ESTADOS CONTABLES AL 31 DE DICIEMBRE DE 2000 Y 1999.

INFORMACION REQUERIDA POR EL ARTICULO 64 APARTADO I INCISO b) DE LA LEY N° 19.550

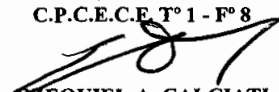
Por los ejercicios finalizados el 31 de diciembre de 2000 y 1999.

(expresados en miles de pesos - Nota 3 -)

Anexo H

RUBROS	GASTOS DE DISTRIBUCION	GASTOS DE ADMINISTRACION	GASTOS DE COMERCIALIZACION	COSTOS BIENES DE USO	COSTOS ACTIVOS INTANGIBLES	TOTAL 2000	TOTAL 1999
Honorarios Directores y Comisión Fiscalizadora	-	54	-	-	-	54	54
Honorarios por asesoramiento	233	205	246	-	120	804	1.307
Honorarios Contrato de Asistencia Técnica	1.589	445	1.143	-	-	3.177	2.876
Comisiones por cobranza	-	-	1.602	-	-	1.602	1.482
Sueldos y contribuciones sociales	2.918	2.575	3.089	310	5	8.897	8.490
Gastos de personal	202	178	213	-	-	593	557
Gastos de publicidad y propaganda	-	-	446	-	-	446	313
Impuestos, tasas y contribuciones	346	378	1.935	-	-	2.659	2.415
Depreciación de bienes de uso	7.479	334	401	-	-	8.214	7.551
Amortización de activos intangibles	354	252	298	-	-	904	769
Deudores de cobro dudoso	-	-	835	-	-	835	807
Juicios y contingencias	1.021	942	1.081	-	-	3.044	1.489
Movilidad, comidas, hospedaje y viajes	184	162	195	79	8	628	658
Distribución de correspondencia	-	62	654	-	-	716	657
Vigilancia	83	73	88	-	-	244	291
Seguros y garantías	353	13	15	-	-	381	385
Energía eléctrica	67	59	71	-	-	197	187
Servicios de terceros	1.369	381	925	-	-	2.675	2.373
Comunicaciones	231	204	245	-	-	680	717
Alquiler de equipos	-	24	23	-	-	47	67
Alquiler de inmuebles	-	-	241	-	-	241	213
Diversos	103	323	101	-	-	527	542
TOTAL AL 31/12/00	16.532	6.664	13.847	389	133	37.565	-
TOTAL AL 31/12/99	14.713	6.138	12.121	596	632	-	34.200

Firmado a efectos de su identificación con nuestro informe de fecha 07/03/2001
PISTRELLI, DIAZ Y ASOCIADOS
 C.P.C.E.C.E. T° 1 - F° 8


EZEQUIEL A. CALCIATI
 Socio
 Contador Público U.B.A.
 C.P.C.E.C.F. T° 163 - F° 233
 y por Comisión Fiscalizadora


EDUARDO A. HURTADO
 Presidente