



DISTRIBUIDORA DE GAS DEL CENTRO S.A.



ANEXO A
1 de 2

ESTADOS CONTABLES AL 31 DE DICIEMBRE DE 2001 y 2000.

EVOLUCION DE BIENES DE USO

Por los ejercicios finalizados el 31 de diciembre de 2001 y 2000.

(expresados en miles de pesos - Nota 3 -)

CUENTA PRINCIPAL	VALORES DE ORIGEN				
	AL INICIO DEL EJERCICIO	AUMENTOS	BAJAS	TRANS-FERENCIAS	AL FINAL DEL EJERCICIO
Terrenos	1.292	-	-	-	1.292
Edificios y construcciones civiles	3.967	96	-	12	4.075
Instalaciones de edificios	2.039	48	(18)	-	2.069
Gasoductos	67.905	267	-	-	68.172
Ramales de alta presión	25.408	163	-	-	25.571
Conductos y redes de media y baja presión	147.449	1.303	-	26	148.778
Estación de regulación y medición	11.077	527	-	(189)	11.415
Instalaciones de medición de consumo	21.206	688	(46)	348	22.196
Otras instalaciones técnicas	1.589	200	-	-	1.789
Maquinarias, equipos y herramientas	990	49	-	4	1.043
Sistemas informáticos y de telecomunicación	8.737	508	(163)	402	9.484
Vehículos	1.621	62	(107)	-	1.576
Muebles y útiles	666	19	(6)	-	679
Materiales	446	236	(46)	(189)	447
Line pack	213	-	(32)	-	181
Obras en curso	582	85	-	(402)	265
Anticipos a proveedores de bienes de uso	188	-	-	(12)	176
TOTAL AL 31/12/01	295.375	4.251	(418)	-	299.208
TOTAL AL 31/12/00	288.130	7.638	(393)	-	295.375

Firmado a efectos de su identificación con nuestro informe de fecha 07/03/2002
PISTRELLI, DIAZ Y ASOCIADOS
C.P.C.E.C.F. T° 1 - F° 8

EZEQUIEL A. CALCIATI
Socio
Contador Público U.B.A.
C.P.C.E.C.F. T° 163 - F° 233
y por Comisión Fiscalizadora

EDUARDO A. HURTADO
Presidente



DISTRIBUIDORA DE GAS DEL CENTRO S.A.



ANEXO A
2 de 2

ESTADOS CONTABLES AL 31 DE DICIEMBRE DE 2001 y 2000.


EVOLUCION DE BIENES DE USO

Por los ejercicios finalizados el 31 de diciembre de 2001 y 2000.

(expresados en miles de pesos - Nota 3 -)

CUENTA PRINCIPAL	DEPRECIACIONES				NETO RESULTANTE		
	ACUMULADAS AL INICIO DEL EJERCICIO	BAJAS	DEL EJERCICIO		ACUMULADAS AL FINAL DEL EJERCICIO	2001	2000
			ALICUOTA %	MONTO			
Terrenos	-	-	-	-	-	1.292	1.292
Edificios y construcciones civiles	495	-	2 a 7	93	588	3.487	3.472
Instalaciones de edificios	929	-	2 a 33	163	1.092	977	1.594
Gasoductos	7.905	-	2 a 5	1.557	9.462	58.710	59.924
Ramales de alta presión	4.717	-	2 a 33	633	5.350	20.221	20.600
Conductos y redes de media y baja presión	25.333	-	3 a 33	3.330	28.663	120.115	122.039
Estación de regulación y medición	3.185	-	3 a 33	434	3.619	7.796	7.978
Instalaciones de medición de consumo	6.082	(17)	3 a 33	931	6.996	15.200	15.268
Otras instalaciones técnicas	311	-	2 a 33	50	361	1.428	1.321
Maquinarias, equipos y herramientas	426	-	3 a 33	111	537	506	564
Sistemas informáticos y de telecomunicación	4.521	(163)	10 a 33	1.222	5.580	3.904	3.841
Vehículos	1.068	(107)	7 a 33	163	1.124	452	558
Muebles y útiles	311	-	3 a 33	66	377	302	362
Materiales	-	-	-	-	-	447	296
Line pack	-	-	-	-	-	181	213
Obras en curso	-	-	-	-	-	265	582
Anticipos a proveedores de bienes de uso	-	-	-	-	-	176	188
TOTAL AL 31/12/01	55.283	(287)	-	8.753	63.749	235.459	-
TOTAL AL 31/12/00	47.017	(354)	-	8.620	55.283	-	240.092

Firmado a efectos de su identificación con nuestro informe de fecha 07/03/2002
PISTRELLI, DIAZ Y ASOCIADOS
C.P.C.E.C.F. T° 1 - F° 8


EZEQUIEL A. CALCIATI
Socio
Contador Público U.B.A.
C.P.C.E.C.F. T° 163 - F° 233
y por Comisión Fiscalizadora


EDUARDO A. HURTADO
Presidente



DISTRIBUIDORA DE GAS DEL CENTRO S.A.



ANEXO B

ESTADOS CONTABLES AL 31 DE DICIEMBRE DE 2001 y 2000.

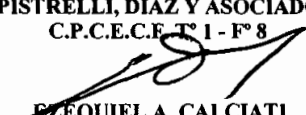
EVOLUCION DE ACTIVOS INTANGIBLES

Por los ejercicios finalizados el 31 de diciembre de 2001 y 2000.

(expresados en miles de pesos - Nota 3 -)

CUENTA PRINCIPAL	VALOR DE ORIGEN			AMORTIZACIONES			NETO RESULTANTE		
	AL INICIO DEL EJERCICIO	AUMENTOS Y DISMINUCIONES	AL FINAL DEL EJERCICIO	ACUMULADAS AL INICIO DEL EJERCICIO	DEL EJERCICIO		ACUMULADAS AL FINAL DEL EJERCICIO	2001	2000
					ALICUOTA %	MONTO			
Gastos de organización y otros	2.769	2	2.771	2.198	20	569	2.767	4	571
Concesiones de redes	737	7	744	249	7	50	299	445	488
TOTAL AL 31/12/01	3.506	9	3.515	2.447	-	619	3.066	449	-
TOTAL AL 31/12/00	3.594	68	3.662	2.105	-	498	2.603	-	1.059

Firmado a efectos de su identificación con nuestro informe de fecha 07/03/2002
PISTRELLI, DIAZ Y ASOCIADOS
 C.P.C.E.C.F. T° 1 - F° 8


EZEQUIEL A. CALCIATI
 Socio
 Contador Público U.B.A.
 C.P.C.E.C.F. T° 163 - F° 233
 y por Comisión Fiscalizadora


EDUARDO A. HURTADO
 Presidente



DISTRIBUIDORA DE GAS DEL CENTRO S.A.



ANEXO C


ESTADOS CONTABLES AL 31 DE DICIEMBRE DE 2001 y 2000.

INVERSIONES EN ACCIONES, TITULOS EMITIDOS EN SERIE Y PARTICIPACION EN OTRAS SOCIEDADES

(expresados en miles de pesos - Nota 3 -)

CUENTA PRINCIPAL	2001			2000
	CARACTERISTICAS DE LOS VALORES			VALOR REGISTRADO
	VALOR NOMINAL	CANTIDAD	VALOR REGISTRADO	
INVERSIONES CORRIENTES				
Títulos Privados – Obligaciones Negociables	US\$ 1	41.088	40	30
Intereses Títulos Privados - Obligaciones Negociables	-		5	3
Intereses Títulos Públicos - Bono Patriótico 2004	US\$ 1	1	8	
TOTAL CORRIENTES	-	-	53	33
INVERSIONES NO CORRIENTES				
Títulos Privados - Obligaciones Negociables	US\$ 1	59.287	59	98
Títulos Públicos – Bono Patriótico 2004	US\$ 1	350.000	350	-
TOTAL NO CORRIENTES	-	-	409	98

Firmado a efectos de su identificación
con nuestro informe de fecha 07/03/2002
PISTRELLI, DIAZ Y ASOCIADOS
C.P.C.E.C.F. T° 1 - F° 8


EZEQUIEL A. CALCIATI
Socio
Contador Público U.B.A.
C.P.C.E.C.F. T° 163 - F° 233
y por Comisión Fiscalizadora


EDUARDO A. HURTADO
Presidente



DISTRIBUIDORA DE GAS DEL CENTRO S.A.



ANEXO D


ESTADOS CONTABLES AL 31 DE DICIEMBRE DE 2001 y 2000.

OTRAS INVERSIONES

(expresados en miles de pesos - Nota 3 -)

DENOMINACION	SALDOS AL	
	31/12/01	31/12/00
INVERSIONES CORRIENTES		
En moneda nacional		
Depósitos en caja de ahorro	-	740
Certificados de depósito a plazo fijo	-	1.523
Fondos comunes de inversión	95	878
TOTAL	95	3.141
En moneda extranjera		
Depósitos en caja de ahorro (U\$S)	-	3
Certificados de depósito a plazo fijo (U\$S)	-	10.707
Fondos comunes de inversión (U\$S)	535	-
TOTAL	535	10.710

Firmado a efectos de su identificación
con nuestro informe de fecha 07/03/2002
PISTRELLI, DIAZ Y ASOCIADOS
C.P.C.E.C.F. T° 1 - F° 8


EZEQUIEL A. CALCIATI
Socio
Contador Público U.B.A.
C.P.C.E.C.F. T° 163 - F° 233
y por Comisión Fiscalizadora


EDUARDO A. HURTADO
Presidente



DISTRIBUIDORA DE GAS DEL CENTRO S.A.

ANEXO E

ESTADOS CONTABLES AL 31 DE DICIEMBRE DE 2001 y 2000.

EVOLUCION DE PREVISIONES

Por los ejercicios finalizados el 31 de diciembre de 2001 y 2000.

(expresados en miles de pesos - Nota 3 -)


RUBRO	SALDOS AL INICIO DEL EJERCICIO	AUMENTOS	DISMINUCIONES	SALDOS AL FINAL DEL EJERCICIO
DEDUCIDAS DEL ACTIVO CORRIENTE				
- Para deudores de cobro dudoso	4.523	555	-	5.078
- Para otros créditos de cobro dudoso	141	269	-	410
DEDUCIDAS DEL ACTIVO NO CORRIENTE				
- Para deudores de cobro dudoso	291	-	23	268
- Para otros créditos de cobro dudoso	-	86	-	86
TOTAL AL 31/12/01	4.955	(1) 910	(1) 23	5.842
TOTAL AL 31/12/00	4.120	(1) 871	(1) 36	4.955
INCLUIDAS EN EL PASIVO CORRIENTE				
- Para juicios y contingencias	6.024	2.426	40	8.410
TOTAL AL 31/12/01	6.024	(2) 2.426	(3) 40	8.410
TOTAL AL 31/12/00	3.442	(2) 3.044	(3) 462	6.024

(1) Imputados a Deudores incobrables del Anexo H.

(2) Imputados a Juicios y contingencias del Anexo H.

(3) Imputados a disminución del Pasivo en concepto de pagos efectivos.

Firmado a efectos de su identificación
con nuestro informe de fecha 07/03/2002
PISTRELLI, DIAZ Y ASOCIADOS
C.P.C.E.C.F. T° 1 - F° 8


EZEQUIEL A. CALCIATI
Socio
Contador Público U.B.A.
C.P.C.E.C.F. T° 163 - F° 233
y por Comisión Fiscalizadora


EDUARDO A. HURTADO
Presidente



DISTRIBUIDORA DE GAS DEL CENTRO S.A.



ANEXO F

ESTADOS CONTABLES AL 31 DE DICIEMBRE DE 2001 y 2000.


COSTO DE VENTAS


Por los ejercicios finalizados el 31 de diciembre de 2001 y 2000.

(expresados en miles de pesos - Nota 3 -)

	<u>2001</u>	<u>2000</u>
Existencia de gas al inicio del ejercicio	50	66
Existencia de materiales al inicio del ejercicio	186	175
Compra de gas	50.540 ✓	55.172
Compra de materiales	198	354
Transporte de gas	32.626	33.364
Gastos de distribución (Anexo H)	17.595	18.084
Existencia de gas al cierre del ejercicio	(155)	(50)
Existencia de materiales al cierre del ejercicio	(103)	(186)
Costo de ventas	<u>100.937</u>	<u>106.979</u>

Firmado a efectos de su identificación
con nuestro informe de fecha 07/03/2002
PISTRELLI, DIAZ Y ASOCIADOS
C.P.C.E.C.F. T° 1 - F° 8


EZEQUIEL A. CALCIATI
Socio
Contador Público U.B.A.
C.P.C.E.C.F. T° 163 - F° 233
y por Comisión Fiscalizadora


EDUARDO A. HURTADO
Presidente



DISTRIBUIDORA DE GAS DEL CENTRO S.A.

ANEXO G

ESTADOS CONTABLES AL 31 DE DICIEMBRE DE 2001 y 2000.

ACTIVOS Y PASIVOS EN MONEDA EXTRANJERA

(expresados en miles de pesos - Nota 3 -)

CUENTA PRINCIPAL	CLASE Y MONTO DE MONEDA EXTRANJERA AL (cifras expresadas en miles)		CAMBIO VIGENTE EN PESOS AL 31/12/01	VALOR DE LIBROS AL	
	31/12/01	31/12/00		31/12/01 (1)	31/12/00
ACTIVO					
ACTIVO CORRIENTE					
CAJA Y BANCOS					
Bancos -- Cuentas corrientes	US\$ 2.217	US\$ -	1,00	2.217	-
INVERSIONES					
Depósitos en caja de ahorro	-	US\$ 3	1,00	-	3
Certificados de depósito a plazo fijo	-	US\$ 10.707	1,00	-	10.707
Títulos Privados -- Obligaciones Negociables	US\$ 45	US\$ 33	1,00	45	33
Títulos Públicos	US\$ 8	-	1,00	8	-
Fondos comunes de inversión	US\$ 535	-	1,00	535	-
OTROS CREDITOS					
Préstamos otorgados a Sociedades relacionadas	US\$ 2.548	-	1,00	2.548	-
Anticipos gestión de cobranzas Gas del Estado S.E.	US\$ 255	US\$ 255	1,00	255	255
TOTAL DEL ACTIVO CORRIENTE	US\$ 5.608	US\$ 10.998	-	5.608	10.998
ACTIVO NO CORRIENTE					
INVERSIONES					
Títulos Públicos	US\$ 350	-	1,00	350	-
Títulos Privados -- Obligaciones Negociables	US\$ 59	US\$ 98	1,00	59	98
TOTAL DEL ACTIVO NO CORRIENTE	US\$ 409	US\$ 98	-	409	98
TOTAL DE ACTIVO	US\$ 6.017	US\$ 11.096	-	6.017	11.096
PASIVO					
PASIVO CORRIENTE					
CUENTAS A PAGAR					
Por suministro de gas	US\$ 6.013	US\$ 4.461	1,00	6.013	4.461
Soc. Art. 33 Ley N° 19.550	US\$ 2.902	-	1,00	2.902	-
PRESTAMOS					
Bank Boston - capital	US\$ 19.000	-	1,00	19.000	-
Bank Boston - intereses	US\$ 299	-	1,00	299	-
Banco Frances - capital	US\$ 19.000	-	1,00	19.000	-
Bank Frances - intereses	US\$ 299	-	1,00	299	-
Obligaciones Negociables	-	US\$ 38.000	1,00	-	38.000
Obligaciones Negociables -- Gastos a devengar	-	US\$ (81)	1,00	-	(81)
Obligaciones Negociables - Intereses a pagar	-	US\$ 1.430	1,00	-	1.430
TOTAL DEL PASIVO CORRIENTE	US\$ 47.513	US\$ 43.810	-	47.513	43.810
TOTAL DEL PASIVO	US\$ 47.513	US\$ 43.810	-	47.513	43.810
POSICION NETA - ACTIVO (PASIVO) (1)	US\$ (41.496)	US\$ (32.714)	-	(41.496)	(32.714)

(1) Ver Nota 15

Firmado a efectos de su identificación con nuestro informe de fecha 07/03/2002
PISTRELLI, DIAZ Y ASOCIADOS
 C.P.C.E.C.F. T° 1 - F° 8

EZEQUIEL A. CALCIATI
 Socio

Contador Público U.B.A.
 C.P.C.E.C.F. T° 163 - F° 233
 y por Comisión Fiscalizadora

EDUARDO A. HURTADO
 Presidente

ESTADOS CONTABLES AL 31 DE DICIEMBRE DE 2001 y 2000.

INFORMACION REQUERIDA POR EL ARTICULO 64 APARTADO I INCISO b) DE LA LEY N° 19.550

Por los ejercicios finalizados el 31 de diciembre de 2001 y 2000.

(expresados en miles de pesos - Nota 3 -)

CUENTAS PRINCIPALES	GASTOS DE DISTRIBUCION	GASTOS DE ADMINISTRACION	GASTOS DE COMERCIALIZACION	GASTOS DE FINANCIACION	ACTIVACION DE GASTOS	TOTAL 2001	TOTAL 2000
Remuneraciones y Cargas sociales	2.961X	3.278X	3.328X	-	126	9.693	9.490
Honorarios Directores y síndicos	-	54 X	-	-	-	54	54
Honorarios por servicios profesionales	86X	542 X	55X	-	-	683	804
Honorarios por asesoramiento del operador técnico	2.900 X	-	-	-	-	2.900	3.177
Juicios y contingencias	269X	2.177X	-	-	-	2.446	3.044
Gastos de facturación y cobranzas	-	-	2.506X	-	-	2.506	2.307
Alquileres varios	33 X	118 X	337X	-	-	488	482
Primas de seguros	19 X	347 X	11X	-	-	377	381
Viajes y estadías	165X	200X	90X	-	-	455	628
Gastos de correos y telecomunicaciones	80 X	455 X	51X	-	-	586	742
Depreciación de bienes de uso	8.146X	295 X	312 X	-	-	8.753	8.620
Amortización de bienes intangibles	177X	225 X	217X	-	-	619	498
Mantenimiento y reparación de bienes de uso	992 X	317X	212X	-	-	1.521	1.390
Impuestos, tasa y contribuciones	839X	2.126 X	30X	-	-	2.995	1.950
Tasa ente nacional regulador del gas	273 X	265X	265 X	-	-	803	709
Deudores de cobro dudoso	-	-	887X	-	-	887	835
Publicidad y propaganda	-	273 X	100X	-	-	373	446
Limpieza y vigilancia	131 X	155X	126X	-	-	412	405
Gastos y comisiones bancarias	-	106X	-	-	-	106	94
Intereses operaciones financieras	-	-	-	4.682	-	4.682	4.700
Intereses operaciones Soc.Art.33	-	-	-	35	-	35	278
Intereses y otros	-	-	-	49	-	49	301
Servicios y suministros de terceros	287X	190X	401X	-	-	878	562
Convenios de atención comercial y técnica	120 X	-	270X	-	-	390	879
Gastos diversos	117X	4X	123X	-	-	244	260
TOTAL AL 31/12/01	17.595	11.127	9.321	4.766	126	42.935	-
TOTAL AL 31/12/00	18.084	9.523	9.628	5.279	522	-	43.036

2.299 4.938 4.282

11.519

Firmado a efectos de su identificación con nuestro informe de fecha 07/03/2002
PISTRELLI, DIAZ Y ASOCIADOS
C.P.C.E.C.F. T° 1 - F° 8



EZEQUIEL A. CALCIATI
Socio

Contador Público U.B.A.
C.P.C.E.C.F. T° 163 - F° 233
y por Comisión Fiscalizadora



EDUARDO A. HURTADO
Presidente