



DISTRIBUIDORA DE GAS DEL CENTRO S.A.

1 de 2

ESTADOS CONTABLES AL 31 DE DICIEMBRE DE 2002 y 2001.

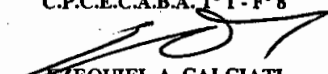
EVOLUCION DE BIENES DE USO

Por los ejercicios finalizados el 31 de diciembre de 2002 y 2001.

(expresados en miles de pesos - Nota 4 -)

CUENTA PRINCIPAL	VALORES DE ORIGEN				
	AL INICIO DEL EJERCICIO	AUMENTOS	BAJAS	TRANS-FERENCIAS	AL FINAL DEL EJERCICIO
Terrenos	2.820	13	-	-	2.833
Edificios y construcciones civiles	8.891	9	-	46	8.946
Instalaciones de edificios	4.514	47	-	(21)	4.540
Gasoductos	148.746	18	(8)	-	148.756
Ramales de alta presión	55.800	700	(18)	132	56.614
Conductos y redes de media y baja presión	324.660	1.484	(226)	290	326.208
Estación de regulación y medición	24.909	199	(26)	21	25.103
Instalaciones de medición de consumo	48.432	139	(73)	1.156	49.654
Otras instalaciones técnicas	3.903	6	-	-	3.909
Maquinarias, equipos y herramientas	2.275	35	-	-	2.310
Sistemas informáticos y de telecomunicación	20.693	406	(8)	5	21.096
Vehículos	3.446	81	(20)	-	3.507
Muebles y útiles	1.482	3	(10)	-	1.475
Materiales	977	1.578	-	(1.291)	1.264
Line pack	395	-	(197)	-	198
Obras en curso	578	1.193	-	(338)	1.433
Anticipos a proveedores de bienes de uso	381	-	-	-	381
TOTAL AL 31/12/02	652.902	5.911	(586)	-	658.227
TOTAL AL 31/12/01	644.538	9.276	(912)	-	652.902

Firmado a efectos de su identificación con nuestro informe de fecha 06/03/2003
PISTRELLI, DIAZ Y ASOCIADOS S.R.L.
 C.P.C.E.C.A.B.A. T° 1 - F° 8


EZEQUIEL A. CALCIATI
 Socio
 Contador Público U.B.A.
 C.P.C.E.C.A.B.A. T° 163 - F° 233
 y por Comisión Fiscalizadora


EDUARDO A. HURTADO
 Presidente



DISTRIBUIDORA DE GAS DEL CENTRO S.A.

ANEXO A
2 de 2

ESTADOS CONTABLES AL 31 DE DICIEMBRE DE 2002 y 2001.

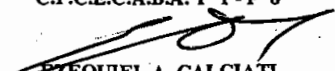
EVOLUCION DE BIENES DE USO

Por los ejercicios finalizados el 31 de diciembre de 2002 y 2001.

(expresados en miles de pesos - Nota 4 -)

CUENTA PRINCIPAL	DEPRECIACIONES				NETO RESULTANTE		
	ACUMULADAS AL INICIO DEL EJERCICIO	BAJAS	DEL EJERCICIO		ACUMULADAS AL FINAL DEL EJERCICIO	2002	2001
			ALICUOTA %	MONTO			
Terrenos	-	-	-	-	-	2.833	2.819
Edificios y construcciones civiles	1.283	-	2 a 7	206	1.489	7.457	7.609
Instalaciones de edificios	2.381	-	2 a 33	323	2.704	1.836	2.132
Gasoductos	20.646	(5)	2 a 5	3.405	24.046	124.710	128.111
Ramales de alta presión	11.675	(11)	2 a 33	1.403	13.067	43.547	44.124
Conductos y redes de media y baja presión	62.550	(132)	3 a 33	7.377	69.795	256.413	262.103
Estación de regulación y medición	7.898	(17)	3 a 33	960	8.841	16.262	17.012
Instalaciones de medición de consumo	15.265	(56)	3 a 33	2.074	17.283	32.371	33.168
Otras instalaciones técnicas	786	-	2 a 33	123	909	3.000	3.116
Maquinarias, equipos y herramientas	1.171	-	3 a 33	250	1.421	889	1.104
Sistemas informáticos y de telecomunicación	12.175	(4)	10 a 33	2.666	14.837	6.259	8.519
Vehículos	2.453	(20)	7 a 33	302	2.735	772	986
Muebles y útiles	824	(8)	3 a 33	138	954	521	659
Materiales	-	-	-	-	-	1.264	975
Line pack	-	-	-	-	-	198	395
Obras en curso	-	-	-	-	-	1.433	578
Anticipos a proveedores de bienes de uso	-	-	-	-	-	381	385
TOTAL AL 31/12/02	139.107	(253)	-	19.227	158.081	500.146	
TOTAL AL 31/12/01	120.633	(626)	-	19.100	139.107		513.795

Firmado a efectos de su identificación
con nuestro informe de fecha 06/03/2003
PISTRELLI, DIAZ Y ASOCIADOS S.R.L.
C.P.C.E.C.A.B.A. T° 1 - F° 8


EZEQUIEL A. CALCIATI
Socio
Contador Público U.B.A.
C.P.C.E.C.A.B.A. T° 163 - F° 233
y por Comisión Fiscalizadora


EDUARDO A. HURTADO
Presidente



DISTRIBUIDORA DE GAS DEL CENTRO S.A.

ANEXO B

ESTADOS CONTABLES AL 31 DE DICIEMBRE DE 2002 y 2001.


EVOLUCION DE ACTIVOS INTANGIBLES


Por los ejercicios finalizados el 31 de diciembre de 2002 y 2001.

(expresados en miles de pesos - Nota 4 -)

CUENTA PRINCIPAL	VALOR DE ORIGEN			AMORTIZACIONES			NETO RESULTANTE		
	AL INICIO DEL EJERCICIO	AUMENTOS Y DISMINUCIONES	AL FINAL DEL EJERCICIO	ACUMULADAS AL INICIO DEL EJERCICIO	DEL EJERCICIO		ACUMULADAS AL FINAL DEL EJERCICIO	2002	2001
					ALICUOTA %	MONTO			
Gastos de organización y otros	6.047	-	6.047	6.038	20	3	6.041	6	9
Concesiones de redes	1.623	2	1.625	652	7	110	762	863	971
TOTAL AL 31/12/02	7.670	2	7.672	6.690		113	6.803	869	
TOTAL AL 31/12/01	7.650	20	7.670	5.339		1.351	6.690	-	980

Firmado a efectos de su identificación con nuestro informe de fecha 06/03/2003
 PISTRELLI, DIAZ Y ASOCIADOS S.R.L.
 C.P.C.E.C.A.B.A. T° 1 - F° 8


 EZEQUIEL A. CALCIATI
 Socio
 Contador Público U.B.A.
 C.P.C.E.C.A.B.A. T° 163 - F° 233
 y por Comisión Fiscalizadora


 EDUARDO A. HURTADO
 Presidente



DISTRIBUIDORA DE GAS DEL CENTRO S.A.

ANEXO C

ESTADOS CONTABLES AL 31 DE DICIEMBRE DE 2002 y 2001.

INVERSIONES EN ACCIONES, TITULOS EMITIDOS EN SERIE Y PARTICIPACION EN OTRAS SOCIEDADES

(expresados en miles de pesos - Nota 4 -)

CUENTA PRINCIPAL	2002	2001
	VALOR REGISTRADO	VALOR REGISTRADO
INVERSIONES CORRIENTES		
Títulos Privados - Obligaciones Negociables	20	87
Intereses Títulos Privados - Obligaciones Negociables	6	11
Títulos Públicos - Bono Patriótico 2004	413	-
Intereses Títulos Públicos - Bono Patriótico 2004	32	17
TOTAL CORRIENTES	471	115
INVERSIONES NO CORRIENTES		
Títulos Privados - Obligaciones Negociables	39	129
Títulos Públicos - Bono Patriótico 2004	275	763
TOTAL NO CORRIENTES	314	892

Firmado a efectos de su identificación con nuestro informe de fecha 06/03/2003
PISTRELLI, DIAZ Y ASOCIADOS S.R.L.
C.P.C.E.C.A.B.A. T° 1 - F° 8

EZEQUIEL A. CALCIATI
Socio
Contador Público U.B.A.
C.P.C.E.C.A.B.A. T° 163 - F° 233
y por Comisión Fiscalizadora

EDUARDO A. HURTADO
Presidente



DISTRIBUIDORA DE GAS DEL CENTRO S.A.



ANEXO D


ESTADOS CONTABLES AL 31 DE DICIEMBRE DE 2002 y 2001.

OTRAS INVERSIONES

(expresados en miles de pesos - Nota 4 -)

DENOMINACION	SALDOS AL		
	31/12/02		31/12/01
	VALOR NOMINAL	VALOR REGISTRADO	VALOR REGISTRADO
INVERSIONES CORRIENTES			
En moneda nacional			
Depósitos en cuentas corrientes remuneradas	395	395	-
Certificados de depósitos a plazo fijo	18.094	18.094	-
Fondos comunes de inversión	110	110	208
En moneda extranjera			
Fondos comunes de inversión	-	-	1.167
TOTAL CORRIENTE	18.599	18.599	1.375
INVERSIONES NO CORRIENTES			
En moneda nacional			
Fondos comunes de inversión	42	42	-
TOTAL NO CORRIENTE	42	42	-

Firmado a efectos de su identificación
con nuestro informe de fecha 06/03/2003
PISTRELLI, DIAZ Y ASOCIADOS S.R.L.
C.P.C.E.C.A.B.A. T° 1 - F° 8


EZEQUIEL A. CALCIATI
Socio
Contador Público U.B.A.
C.P.C.E.C.A.B.A. T° 163 - F° 233
y por Comisión Fiscalizadora


EDUARDO A. HURTADO
Presidente



DISTRIBUIDORA DE GAS DEL CENTRO S.A.

ANEXO E

ESTADOS CONTABLES AL 31 DE DICIEMBRE DE 2002 y 2001.

EVOLUCION DE PREVISIONES

Por los ejercicios finalizados el 31 de diciembre de 2002 y 2001.

(expresados en miles de pesos - Nota 4 -)

RUBRO	SALDOS AL INICIO DEL EJERCICIO	AUMENTOS NETOS	DISMINUCIONES (3)	SALDOS AL FINAL DEL EJERCICIO
DEDUCIDAS DEL ACTIVO CORRIENTE				
- Para deudores de cobro dudoso	11.081	1.099	6.224	5.956
- Para otros créditos de cobro dudoso	895	256	551	600
DEDUCIDAS DEL ACTIVO NO CORRIENTE				
- Para deudores de cobro dudoso	585	-	339	246
- Para otros créditos de cobro dudoso	188	27	112	103
TOTAL AL 31/12/02	12.749	(1) 1.382	7.226	6.905
TOTAL AL 31/12/01	10.812	(1) 1.986	(1) 49	12.749
INCLUIDAS EN EL PASIVO CORRIENTE				
- Para juicios y contingencias	18.351	1.971	10.346	9.976
TOTAL AL 31/12/02	18.351	(2) 1.971	10.346	9.976
TOTAL AL 31/12/01	13.144	(2) 5.207	-	18.351

(1) Imputados a Deudores de cobro dudoso del Anexo H.


(2) Imputados a Juicios y contingencias del Anexo H.


(3) Ajuste por reexpresión por el resultado por exposición al cambio del poder adquisitivo de la moneda

Firmado a efectos de su identificación
con nuestro informe de fecha 06/03/2003
PISTRELLI, DIAZ Y ASOCIADOS S.R.L.
C.P.C.E.C.A.B.A. T° 1 - F° 8


EZEQUIEL A. CALCIATI

Socio
Contador Público U.B.A.
C.P.C.E.C.A.B.A. T° 163 - F° 233
v por Comisión Fiscalizadora


EDUARDO A. HURTADO
Presidente



DISTRIBUIDORA DE GAS DEL CENTRO S.A.

ANEXO F

ESTADOS CONTABLES AL 31 DE DICIEMBRE DE 2002 y 2001.

COSTO DE VENTAS


Por los ejercicios finalizados el 31 de diciembre de 2002 y 2001.


(expresados en miles de pesos - Nota 4 -)

	2002	2001
Existencia de gas al inicio del ejercicio	225	109
Existencia de materiales al inicio del ejercicio	338	406
Compra de gas (1)	56.720	110.283
Compra de materiales	960	432
Transporte de gas	41.944	71.193
Gastos de distribución (Anexo H)	24.627	38.395
Existencia de gas al cierre del ejercicio	-	(225)
Existencia de materiales al cierre del ejercicio	(671)	(338)
Costo de ventas	<u>124.143</u>	<u>220.255</u>

(1) Ver Nota 3.

Firmado a efectos de su identificación
con nuestro informe de fecha 06/03/2003
PISTRELLI, DIAZ Y ASOCIADOS S.R.L.
C.P.C.E.C.A.B.A. T° 1 - F° 8


EZEQUIEL A. CALCIATI
Socio
Contador Público U.B.A.
C.P.C.E.C.A.B.A. T° 163 - F° 233
y por Comisión Fiscalizadora


EDUARDO A. HURTADO
Presidente



DISTRIBUIDORA DE GAS DEL CENTRO S.A.



ANEXO G

ESTADOS CONTABLES AL 31 DE DICIEMBRE DE 2002 y 2001.

ACTIVOS Y PASIVOS EN MONEDA EXTRANJERA

(expresados en miles de pesos - Nota 4 -)

CUENTA PRINCIPAL	Al 31 de diciembre de 2002			Al 31 de diciembre de 2001	
	CLASE Y MONTO DE MONEDA EXTRANJERA (cifras expresadas en miles)	CAMBIO VIGENTE EN PESOS	VALOR DE LIBROS	CLASE Y MONTO DE MONEDA EXTRANJERA (cifras expresadas en miles)	VALOR DE LIBROS
ACTIVO					
ACTIVO CORRIENTE					
CAJA Y BANCOS					
Caja	US\$ 1.680	3,27	5.494	-	-
Bancos - Cuentas corrientes	US\$ 5.311	3,27	17.367	US\$ 2.217	4.838
INVERSIONES					
Titulos Privados - Obligaciones Negociables	-	-	-	US\$ 45	98
Titulos públicos	-	-	-	US\$ 8	17
Fondos comunes de inversión	-	-	-	US\$ 535	1.167
OTROS CRÉDITOS					
Préstamos otorgados a Sociedades Relacionadas	-	-	-	US\$ 2.548	5.560
Anticipos gestión de cobranzas Gas del Estado S.E.	-	-	-	US\$ 255	556
TOTAL DEL ACTIVO CORRIENTE	6.991	-	22.861	5.608	12.236
ACTIVO NO CORRIENTE					
INVERSIONES					
Titulos Privados - Obligaciones Negociables	-	-	-	US\$ 59	129
Titulos públicos	-	-	-	US\$ 350	763
TOTAL DEL ACTIVO NO CORRIENTE	-	-	-	409	892
TOTAL DE ACTIVO	6.991	-	22.861	6.017	13.128
PASIVO					
PASIVO CORRIENTE					
CUENTAS A PAGAR					
Por suministro de gas (1)	US\$ 5.775	1,00	5.775	US\$ 6.013	13.121
Soc. Art. 33 Ley N° 19.550	US\$ 1.931	3,37	6.507	US\$ 1.933	4.218
Partes relacionadas	US\$ 969	3,37	3.266	US\$ 969	2.114
PRESTAMOS					
Bank Boston - capital	US\$ 2.500	3,37	8.425	US\$ 19.000	41.460
Bank Boston - intereses	US\$ 381	3,37	1.285	US\$ 299	652
Banco Frances - capital	US\$ -	-	-	US\$ 19.000	41.460
Bank Frances - intereses	US\$ 381	3,37	1.285	US\$ 299	652
Banco Sanpaolo IMI S.p.A. - intereses	US\$ 2	3,37	7	-	-
TOTAL DEL PASIVO CORRIENTE	11.939	-	26.550	47.513	103.677
PASIVO NO CORRIENTE					
PRESTAMOS					
Banco Sanpaolo IMI S.p.A. - capital	US\$ 35.000	3,37	117.950	-	-
TOTAL DEL PASIVO NO CORRIENTE	35.000	-	117.950	-	-
TOTAL DEL PASIVO	46.939	-	144.500	47.513	103.677
POSICION NETA - ACTIVO (PASIVO)	(39.948)	-	(121.639)	(41.496)	(90.549)

(1) Ver Nota 3.

Firmado a efectos de su identificación con nuestro informe de fecha 06/03/2003
PISTRELLI, DIAZ Y ASOCIADOS S.R.L.
 C.P.C.E.C.A.B.A. T° 1 - F° 8

EZEQUIEL A. CALCIATI
 Socio
 Contador Público U.B.A.
 C.P.C.E.C.A.B.A. T° 163 - F° 233
 y por Comisión Fiscalizadora

EDUARDO A. HURTADO
 Presidente



DISTRIBUIDORA DE GAS DEL CENTRO S.A.



ANEXO H

ESTADOS CONTABLES AL 31 DE DICIEMBRE DE 2002 y 2001.

INFORMACION REQUERIDA POR EL ARTICULO 64 APARTADO I INCISO b) DE LA LEY N° 19.550

Por los ejercicios finalizados el 31 de diciembre de 2002 y 2001.

(expresados en miles de pesos - Nota 4 -)

CUENTAS PRINCIPALES	GASTOS DE DISTRIBUCION	GASTOS DE ADMINISTRACION	GASTOS DE COMERCIALIZACION	GASTOS DE FINANCIACION	ACTIVACION DE GASTOS	TOTAL 2002	TOTAL 2001
Remuneraciones y Cargas sociales	3.450	3.891	4.104	-	170	11.615	21.151
Honorarios Directores y síndicos	-	69	-	-	-	69	118
Honorarios por servicios profesionales	77	653	16	-	-	746	1.490
Honorarios por asesoramiento del operador técnico	634	-	-	-	-	634	6.328
Juicios y contingencias	55	1.976	48	-	-	2.079	5.337
Gastos de facturación y cobranzas	11	3	3.007	-	-	3.021	5.468
Alquileres varios	27	194	338	-	-	559	1.065
Primas de seguros	27	648	16	-	-	691	823
Viajes y estadías	123	173	64	-	-	360	993
Gastos de correos y telecomunicaciones	41	482	97	-	-	620	1.279
Depreciación de bienes de uso	18.001	616	610	-	-	19.227	19.100
Amortización de bienes intangibles	2	66	45	-	-	113	1.351
Mantenimiento y reparación de bienes de uso	1.288	305	340	-	-	1.933	3.319
Impuestos, tasa y contribuciones	37	4.132	14	-	-	4.183	6.535
Tasa ente nacional regulador del gas	246	239	239	-	-	724	1.752
Deudores de cobro dudoso	-	-	1.382	-	-	1.382	1.936
Publicidad y propaganda	-	137	14	-	-	151	814
Limpieza y vigilancia	163	227	165	-	-	555	899
Gastos y comisiones bancarias	-	310	-	-	-	310	231
Intereses y otros resultados financieros	-	-	-	11.304	-	11.304	10.217
Intereses operaciones Soc.Art.33	-	-	-	-	-	-	76
Otros gastos financieros	-	-	-	238	-	238	107
Resultado por exposición al cambio en el poder adquisitivo de la moneda	-	-	-	(162.133)	-	(162.133)	-
Diferencia de cotización	-	-	-	173.594	-	173.594	-
Servicios y suministros de terceros	262	286	534	-	-	1.082	1.916
Convenios de atención comercial y técnica	113	-	284	-	-	397	851
Gastos diversos	70	28	143	-	-	241	533
TOTAL AL 31/12/02	24.627	14.435	11.460	23.003	170	73.695	-
TOTAL AL 31/12/01	38.395	24.280	20.339	10.400	275	-	93.689

Firmado a efectos de su identificación con nuestro informe de fecha 06/03/2003
PISTRELLI, DIAZ Y ASOCIADOS S.R.L.
 C.P.C.E.C.A.B.A. T° I - F° 8

EZEQUIEL A. CALCIATI
 Socio
 Contador Público U.B.A.
 C.P.C.E.C.A.B.A. T° 163 - F° 233
 y por Comisión Fiscalizadora

EDUARDO A. HURTADO
 Presidente