



DISTRIBUIDORA DE GAS DEL CENTRO S.A.



ANEXO A
2 de 2

ESTADOS CONTABLES AL 31 DE DICIEMBRE DE 2003 y 2002.

EVOLUCION DE BIENES DE USO

Por los ejercicios finalizados el 31 de diciembre de 2003 y 2002.

(expresados en miles de pesos - Nota 4 -)

CUENTA PRINCIPAL	DEPRECIACIONES				NETO RESULTANTE		
	ACUMULADAS AL INICIO DEL EJERCICIO	BAJAS	DEL EJERCICIO		ACUMULADA AL FINAL DEL EJERCICIO	2003	2002
			ALICUOTA %	MONTO			
Terrenos	-	-	-	-	-	2.852	2.853
Edificios y construcciones civiles	1.500	-	2 a 7	208	1.708	7.344	7.512
Instalaciones de edificios	2.724	-	2 a 33	315	3.039	1.538	1.850
Gasoductos	24.223	-	2 a 5	3.450	27.673	123.785	125.634
Ramales de alta presión	13.164	-	2 a 33	1.430	14.594	42.935	43.870
Conductos y redes de media y baja presión	70.314	(1)	3 a 33	7.387	77.700	251.390	258.311
Estaciones de regulación y medición	8.906	-	3 a 33	962	9.868	15.546	16.382
Instalaciones de medición de consumo	17.411	(11)	3 a 33	2.103	19.503	33.194	32.611
Otras instalaciones técnicas	916	-	2 a 33	136	1.052	3.800	3.022
Maquinarias, equipos y herramientas	1.432	-	3 a 33	253	1.685	670	896
Sistemas informáticos y de telecomunicación	14.947	(38)	10 a 33	2.253	17.162	4.998	6.305
Vehículos	2.756	(53)	7 a 33	222	2.925	576	778
Muebles y útiles	961	(2)	3 a 33	144	1.103	385	525
Materiales	-	-	-	-	-	1.133	1.274
Line pack	-	-	-	-	-	237	199
Obras en curso	-	-	-	-	-	2.819	1.444
Anticipos a proveedores de bienes de uso	-	-	-	-	-	1.055	384
TOTAL AL 31/12/03	159.254	(105)	-	18.863	178.012	494.257	-
TOTAL AL 31/12/02	140.139	(254)	-	19.369	159.254	-	503.850

Firmado a efectos de su identificación
con nuestro informe de fecha 08/03/2004
PISTRELLI, HENRY MARTIN Y ASOCIADOS S.R.L.
C.P.C.E.C.A.B.A. T° 1 - F° 13

EZEQUIEL A. CALCIATI
Socio
Contador Público U.B.A.
C.P.C.E.C.A.B.A. T° 163 - F° 233
y por Comisión Fiscalizadora

EDUARDO A. HURTADO
Presidente



DISTRIBUIDORA DE GAS DEL CENTRO S.A.



ANEXO A
1 de 2

ESTADOS CONTABLES AL 31 DE DICIEMBRE DE 2003 y 2002


EVOLUCION DE BIENES DE USO

Por los ejercicios finalizados el 31 de diciembre de 2003 y 2002.

(expresados en miles de pesos - Nota 4 -)

CUENTA PRINCIPAL	VALORES DE ORIGEN				
	AL INICIO DEL EJERCICIO	AUMENTOS	BAJAS	TRANS-FERENCIAS	AL FINAL DEL EJERCICIO
Terrenos	2.853	-	-	(1)	2.852
Edificios y construcciones civiles	9.012	44	(3)	(1)	9.052
Instalaciones de edificios	4.574	10	(3)	(4)	4.577
Gasoductos	149.858	829	-	771	151.458
Ramales de alta presión	57.034	432	-	63	57.529
Conductos y redes de media y baja presión	328.624	588	(25)	(97)	329.090
Estaciones de regulación y medición	25.288	126	(2)	2	25.414
Instalaciones de medición de consumo	50.021	21	(11)	2.666	52.697
Otras instalaciones técnicas	3.938	904	-	10	4.852
Maquinarias, equipos y herramientas	2.328	28	-	(1)	2.355
Sistemas informáticos y de telecomunicación	21.253	895	(98)	110	22.160
Vehículos	3.534	35	(75)	7	3.501
Muebles y útiles	1.486	6	(2)	(2)	1.488
Materiales	1.274	2.868	(314)	(2.695)	1.133
Line pack	199	38	-	-	237
Obras en curso	1.444	2.206	-	(831)	2.819
Anticipos a proveedores de bienes de uso	384	668	-	3	1.055
TOTAL AL 31/12/03	663.104	9.698	(533)	-	672.269
TOTAL AL 31/12/02	657.739	5.955	(590)	-	663.104

Firmado a efectos de su identificación
con nuestro informe de fecha 08/03/2004
PISTRELLI, HENRY MARTIN Y ASOCIADOS S.R.L.
C.P.C.E.C.A.B.A. T° 1 - F° 13


EZEQUIEL A. CALCIATI
Socio
Contador Público U.B.A.
C.P.C.E.C.A.B.A. T° 163 - F° 233
y por Comisión Fiscalizadora


EDUARDO A. HURTADO
Presidente



DISTRIBUIDORA DE GAS DEL CENTRO S.A.



ANEXO B

ESTADOS CONTABLES AL 31 DE DICIEMBRE DE 2003 y 2002.

EVOLUCION DE ACTIVOS INTANGIBLES

Por los ejercicios finalizados el 31 de diciembre de 2003 y 2002.

(expresados en miles de pesos - Nota 4 -)

CUENTA PRINCIPAL	VALOR DE ORIGEN			AMORTIZACIONES			NETO RESULTANTE		
	AL INICIO DEL EJERCICIO	AUMENTOS	AL FINAL DEL EJERCICIO	ACUMULADAS AL INICIO DEL EJERCICIO	DEL EJERCICIO		ACUMULADAS AL FINAL DEL EJERCICIO	2003	2002
					ALICUOTA %	MONTO			
Gastos de organización y otros	6.091	3	6.094	6.083	20	5	6.088	6	8
Concesiones de redes	1.638	1	1.639	771	7	111	882	757	867
TOTAL AL 31/12/03	7.729	4	7.733	6.854	-	116	6.970	763	-
TOTAL AL 31/12/02	7.727	2	7.729	6.740	-	114	6.854	-	875

Firmado a efectos de su identificación
con nuestro informe de fecha 08/03/2004
PISTRELLI, HENRY MARTIN Y ASOCIADOS S.R.L.
C.P.C.E.C.A.B.A. T° 1 - F° 13

EZEQUIEL A. CALCIATI
Socio
Contador Público U.B.A.
C.P.C.E.C.A.B.A. T° 163 - F° 233
y por Comisión Fiscalizadora

EDUARDO A. HURTADO
Presidente



DISTRIBUIDORA DE GAS DEL CENTRO S.A.

ANEXO C

ESTADOS CONTABLES AL 31 DE DICIEMBRE DE 2003 y 2002.

**INVERSIONES EN ACCIONES, TITULOS EMITIDOS EN SERIE
Y PARTICIPACION EN OTRAS SOCIEDADES**

(expresados en miles de pesos - Nota 4 -)

CUENTA PRINCIPAL	VALOR REGISTRADO	
	2003	2002
INVERSIONES CORRIENTES		
Títulos Privados – Obligaciones Negociables	19	20
Intereses Títulos Privados – Obligaciones Negociables	13	6
Títulos Públicos - Bono Patriótico 2004	286	416
Intereses Títulos Públicos - Bono Patriótico 2004	-	32
Títulos Públicos – Certificados de crédito fiscal	544	-
TOTAL INVERSIONES CORRIENTES	862	474
INVERSIONES NO CORRIENTES		
Títulos Privados – Obligaciones Negociables	20	39
Títulos Públicos - Bono Patriótico 2004	-	277
Títulos Públicos – BODEN 2013	16	-
TOTAL INVERSIONES NO CORRIENTES	36	316

Firmado a efectos de su identificación
con nuestro informe de fecha 08/03/2004
PISTRELLI, HENRY MARTIN Y ASOCIADOS S.R.L.
C.P.C.E.C.A.B.A. T° 1 - F° 13

EZEQUIEL A. CALCIATI
Socio

Contador Público U.B.A.
C.P.C.E.C.A.B.A. T° 163 - F° 233
y por Comisión Fiscalizadora

EDUARDO A. HURTADO
Presidente



DISTRIBUIDORA DE GAS DEL CENTRO S.A.



ANEXO D

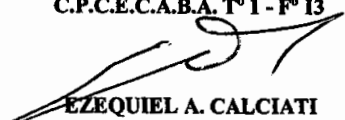
ESTADOS CONTABLES AL 31 DE DICIEMBRE DE 2003 y 2002.

OTRAS INVERSIONES

(expresados en miles de pesos - Nota 4 -)

DENOMINACION	VALOR NOMINAL	VALOR REGISTRADO	
	2003	2003	2002
INVERSIONES CORRIENTES			
En moneda nacional			
Depósitos en cuentas corrientes remuneradas	-	-	398
Certificados de depósitos a plazo fijo	50.942	50.942	18.228
Fondos comunes de inversión	-	-	111
TOTAL INVERSIONES CORRIENTES	50.942	50.942	18.737
INVERSIONES NO CORRIENTES			
En moneda nacional			
Fondos comunes de inversión	-	-	43
TOTAL INVERSIONES NO CORRIENTES	-	-	43

Firmado a efectos de su identificación
con nuestro informe de fecha 08/03/2004
PISTRELLI, HENRY MARTIN Y ASOCIADOS S.R.L.
C.P.C.E.C.A.B.A. T° 1 - F° 13


EZEQUIEL A. CALCIATI
Socio
Contador Público U.B.A.
C.P.C.E.C.A.B.A. T° 163 - F° 233
y por Comisión Fiscalizadora


EDUARDO A. HURTADO
Presidente



DISTRIBUIDORA DE GAS DEL CENTRO S.A.

ANEXO E

ESTADOS CONTABLES AL 31 DE DICIEMBRE DE 2003 y 2002.

EVOLUCION DE PREVISIONES

Por los ejercicios finalizados el 31 de diciembre de 2003 y 2002.

(expresados en miles de pesos - Nota 4 -)

RUBRO	SALDOS AL INICIO DEL EJERCICIO	AUMENTOS NETOS	DISMINUCIONES (3)	SALDOS AL FINAL DEL EJERCICIO
DEDUCIDAS DEL ACTIVO CORRIENTE				
- Para deudores de cobro dudoso	6000	434	(44)	6.390
- Para otros créditos de cobro dudoso	604	115	(4)	715
DEDUCIDAS DEL ACTIVO NO CORRIENTE				
- Para deudores de cobro dudoso	248	-	(36)	212
- Para otros créditos de cobro dudoso	104	-	(104)	-
TOTAL AL 31/12/03	6.956	(1) 549	(188)	7.317
TOTAL AL 31/12/02	12.843	1.392	(7.279)	6.956
INCLUIDAS EN EL PASIVO CORRIENTE				
- Para juicios y contingencias	10.050	5.433	(320)	15.163
TOTAL AL 31/12/03	10.050	(2) 5.433	(320)	15.163
TOTAL AL 31/12/02	18.487	1.986	(10.423)	10.050

(1) Imputados a Deudores de cobro dudoso del Anexo H 412.

(2) Imputados a Juicios y contingencias del Anexo H 2.988, y a Otros egresos netos 2.445.

(3) Ajuste por reexpresión por el resultado por exposición al cambio del poder adquisitivo de la moneda. Incluye disminuciones en concepto de pagos efectivos, y reclasificaciones entre activo corriente y no corriente.

Firmado a efectos de su identificación
con nuestro informe de fecha 08/03/2004
PISTRELLI, HENRY MARTIN Y ASOCIADOS S.R.L.
C.P.C.E.C.A.B.A. T° 1 - F° 13



EZEQUIEL A. CALCIATI
Socio

Contador Público U.B.A.
C.P.C.E.C.A.B.A. T° 163 - F° 233
y por Comisión Fiscalizadora


EDUARDO A. HURTADO
Presidente



DISTRIBUIDORA DE GAS DEL CENTRO S.A.



ANEXO F

ESTADOS CONTABLES AL 31 DE DICIEMBRE DE 2003 y 2002.

COSTO DE VENTAS


Por los ejercicios finalizados el 31 de diciembre de 2003 y 2002.

(expresados en miles de pesos - Nota 4 -)

	<u>2003</u>	<u>2002</u>
Existencia de gas al inicio del ejercicio	-	227
Existencia de materiales al inicio del ejercicio	676	341
Compra de gas (1)	62.144	57.140
Compra de materiales	215	967
Transporte de gas	34.383	42.255
Gastos de distribución (Anexo H)	26.995	24.809
Menos: Existencia de gas al cierre del ejercicio	(193)	-
Menos: Existencia de materiales al cierre del ejercicio	(443)	(676)
Costo de ventas	<u><u>123.777</u></u>	<u><u>125.063</u></u>

(1) Ver Nota 3.

Firmado a efectos de su identificación
con nuestro informe de fecha 08/03/2004
PISTRELLI, HENRY MARTIN Y ASOCIADOS S.R.L.
C.P.C.E.C.A.B.A. T° 1 - F° 13


EZEQUIEL A. CALCIATI
Socio
Contador Público U.B.A.
C.P.C.E.C.A.B.A. T° 163 - F° 233
y por Comisión Fiscalizadora


EDUARDO A. HURTADO
Presidente



DISTRIBUIDORA DE GAS DEL CENTRO S.A.



ANEXO G

ESTADOS CONTABLES AL 31 DE DICIEMBRE DE 2003 y 2002.

ACTIVOS Y PASIVOS EN MONEDA EXTRANJERA

(expresados en miles de pesos - Nota 4 -)

CUENTA PRINCIPAL	2003			2002		
	CLASE Y MONTO DE MONEDA EXTRANJERA (cifras expresadas en miles)	CAMBIO VIGENTE EN PESOS	VALOR DE LIBROS	CLASE Y MONTO DE MONEDA EXTRANJERA (cifras expresadas en miles)	VALOR DE LIBROS	
ACTIVO						
ACTIVO CORRIENTE						
CAJA Y BANCOS						
Caja	US\$ 2.280	2,88	6.567	US\$ 1.680	5.534	
Bancos - Cuentas corrientes	US\$ 9.129	2,88	26.290	US\$ 5.311	17.496	
TOTAL DEL ACTIVO CORRIENTE	11.409		32.857	6.991	23.030	
ACTIVO NO CORRIENTE						
INVERSIONES						
Boden 2013	5	2,88	16	-	-	
TOTAL DEL ACTIVO NO CORRIENTE	5		16	-	-	
TOTAL DE ACTIVO	11.414		32.873	6.991	23.030	
PASIVO						
PASIVO CORRIENTE						
CUENTAS A PAGAR						
Por suministro de gas (1)	US\$ 6.344	1,00	6.344	US\$ 5.775	5.818	
Soc. Art. 33 Ley Nº 19.550	US\$ 1.931	2,93	5.658	US\$ 1.931	6.555	
Partes relacionadas	US\$ 969	2,93	2.839	US\$ 969	3.290	
PRESTAMOS						
BankBoston - capital	-	-	-	US\$ 2.500	8.487	
BankBoston - intereses	-	-	-	US\$ 381	1.295	
Banco Francés - intereses	-	-	-	US\$ 381	1.295	
Banco Sanpaolo IMI S.p.A. - Capital	US\$ 35.000	2,93	102.550	-	-	
Banco Sanpaolo IMI S.p.A. - Intereses	US\$ 382	2,93	1.119	US\$ 2	7	
Soc. Art. 33 Ley Nº 19.550	US\$ 198	2,93	580	-	-	
Partes relacionadas	US\$ 431	2,93	1.264	-	-	
TOTAL DEL PASIVO CORRIENTE	45.255		120.354	11.939	26.747	
PASIVO NO CORRIENTE						
PRESTAMOS						
Banco Sanpaolo IMI S.p.A. - capital	-	-	-	US\$ 35.000	118.824	
TOTAL DEL PASIVO NO CORRIENTE	-		-	35.000	118.824	
TOTAL DEL PASIVO	45.255		120.354	46.939	145.571	
POSICION NETA - ACTIVO (PASIVO)	(33.841)		(87.481)	(39.948)	(122.541)	

(1) Nota 3.

Firmado a efectos de su identificación
con nuestro informe de fecha 08/03/2004
PISTRELLI, HENRY MARTIN Y ASOCIADOS S.R.L.
C.P.C.E.C.A.B.A. T° 1 - F° 13

EZEQUIEL A. CALCIATI
Socio
Contador Público U.B.A.
C.P.C.E.C.A.B.A. T° 163 - F° 233
y por Comisión Fiscalizadora

EDUARDO A. HURTADO
Presidente



DISTRIBUIDORA DE GAS DEL CENTRO S.A.



ANEXO H

ESTADOS CONTABLES AL 31 DE DICIEMBRE DE 2003 y 2002.

INFORMACION REQUERIDA POR EL ARTICULO 64 APARTADO I INCISO b) DE LA LEY N° 19.550

Por los ejercicios finalizados el 31 de diciembre de 2003 y 2002.

(expresados en miles de pesos - Nota 4 -)

CUENTAS PRINCIPALES	GASTOS DE DISTRIBUCION	GASTOS DE ADMINISTRACION	GASTOS DE COMERCIALIZACION	GASTOS DE FINANCIACION	ACTIVACION DE GASTOS	TOTAL 2003	TOTAL 2002
Remuneraciones y Cargas sociales	3.431	3.725	3.827	-	122	11.105	11.701
Honorarios Directores y síndicos	-	54	-	-	-	54	70
Honorarios por servicios profesionales	47	606	67	-	-	720	752
Honorarios por asesoramiento del operador técnico	500	-	-	-	-	500	639
Juicios y contingencias	1.975	1.085	3	-	-	3.063	2.094
Gastos de facturación y cobranzas	93	16	2.707	-	-	2.816	3.043
Alquileres varios	65	140	257	-	-	462	563
Primas de seguros	41	580	25	-	-	646	696
Viajes y estadías	131	200	76	-	-	407	363
Gastos de correos y telecomunicaciones	49	493	136	-	-	678	625
Depreciación de bienes de uso	18.367	244	252	-	-	18.863	19.369
Amortización de bienes intangibles	33	43	40	-	-	116	114
Mantenimiento y reparación de bienes de uso	1.314	492	276	-	-	2.082	1.947
Impuestos, tasa y contribuciones	40	5.291	30	-	-	5.361	4.214
Impuesto a los Ingresos Brutos	-	-	4.469	-	-	4.469	4.765
Tasa ente nacional regulador del gas	128	125	125	-	-	378	729
Deudores de cobro dudoso	-	-	412	-	-	412	1.392
Publicidad y propaganda	-	206	2	-	-	208	152
Limpieza y vigilancia	201	236	193	-	-	630	559
Gastos y comisiones bancarias	-	170	-	-	-	170	312
Intereses y otros resultados financieros	-	-	-	6.224	-	6.224	11.388
Otros gastos financieros	-	-	-	-	-	-	240
Resultado por exposición al cambio en el poder adquisitivo de la moneda	-	-	-	(1.323)	-	(1.323)	(163.334)
Diferencia de cotización	-	-	-	(17.575)	-	(17.575)	174.880
Servicios y suministros de terceros	448	223	790	-	-	1.461	1.090
Convenios de atención comercial y técnica	95	-	230	-	-	325	400
Gastos diversos	37	33	202	-	-	272	243
TOTAL AL 31/12/03	26.995	13.962	14.119	(12.674)	122	42.524	-
TOTAL AL 31/12/02	24.809	14.542	16.310	23.174	171	-	79.006

Firmado a efectos de su identificación con nuestro informe de fecha 08/03/2004
PISTRELLI, HENRY MARTIN Y ASOCIADOS S.R.L.
 C.P.C.E.C.A.B.A. T° 1 - F° 13

EZEQUIEL A. CALCIATI
 Socio

Contador Público U.B.A.
 C.P.C.E.C.A.B.A. T° 163 - F° 233
 y por Comisión Fiscalizadora

EDUARDO A. HURTADO
 Presidente