



DISTRIBUIDORA DE GAS DEL CENTRO S.A.



ANEXO A
1 de 2

ESTADOS CONTABLES AL 31 DE DICIEMBRE DE 2004 Y 2003

EVOLUCION DE BIENES DE USO

Por los ejercicios finalizados el 31 de diciembre de 2004 y 2003.

(expresados en miles de pesos - Nota 4 -)

CUENTA PRINCIPAL	VALORES DE ORIGEN				
	AL INICIO DEL EJERCICIO	AUMENTOS	BAJAS	TRANS-FERENCIAS	AL FINAL DEL EJERCICIO
Terrenos	2.852	15	-	-	2.867
Edificios y construcciones civiles	9.052	18	-	-	9.070
Instalaciones de edificios	4.577	467	-	-	5.044
Gasoductos	151.458	251	-	529	152.238
Ramales de alta presión	57.529	-	(223)	-	57.306
Conductos y redes de media y baja presión	329.090	845	-	23	329.958
Estación de regulación y medición	25.414	357	-	14	25.785
Instalaciones de medición de consumo	52.697	29	(118)	2.815	55.423
Otras instalaciones técnicas	4.852	876	-	2	5.730
Maquinarias, equipos y herramientas	2.355	43	-	-	2.398
Sistemas informáticos y de telecomunicación	22.160	896	(778)	49	22.327
Vehículos	3.501	176	(770)	668	3.575
Muebles y útiles	1.488	25	-	-	1.513
Materiales	1.133	4.007	(515)	(2.876)	1.749
Line pack	237	-	-	-	237
Obras en curso	2.819	550	-	(556)	2.813
Anticipos a proveedores de bienes de uso	1.055	-	-	(668)	387
TOTAL AL 31/12/04	672.269	8.555	(2.404)	-	678.420
TOTAL AL 31/12/03	663.104	9.698	(533)	-	672.269

Firmado a efectos de su identificación
con nuestro informe de fecha 07/03/2005
PISTRELLI, HENRY MARTIN Y ASOCIADOS S.R.L.
C.P.C.E.C.A.B.A. T° 1 - F° 13

EZEQUIEL A. CALCIATI
Socio
Contador Público U.B.A.
C.P.C.E.C.A.B.A. T° 163 - F° 233
y por Comisión Fiscalizadora

EDUARDO A. HURTADO
Presidente



DISTRIBUIDORA DE GAS DEL CENTRO S.A.



ANEXO A
2 de 2

ESTADOS CONTABLES AL 31 DE DICIEMBRE DE 2004 y 2003.

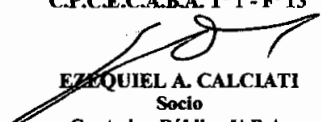
EVOLUCION DE BIENES DE USO

Por los ejercicios finalizados el 31 de diciembre de 2004 y 2003.

(expresados en miles de pesos - Nota 4 -)

CUENTA PRINCIPAL	DEPRECIACIONES					NETO RESULTANTE	
	ACUMULADAS AL INICIO DEL EJERCICIO	BAJAS	DEL EJERCICIO		ACUMULADA AL FINAL DEL EJERCICIO	2004	2003
			ALICUOTA %	MONTO			
Terrenos	-	-	-	-	-	2.867	2.852
Edificios y construcciones civiles	1.708	-	2 a 7	209	1.917	7.153	7.344
Instalaciones de edificios	3.039	-	2 a 33	262	3.301	1.743	1.538
Gasoductos	27.673	-	2 a 5	3.472	31.145	121.093	123.785
Ramales de alta presión	14.594	(8)	2 a 33	1.427	16.013	41.293	42.935
Conductos y redes de media y baja presión	77.700	-	3 a 33	7.400	85.100	244.858	251.390
Estación de regulación y medición	9.868	-	3 a 33	958	10.826	14.959	15.546
Instalaciones de medición de consumo	19.503	(103)	3 a 33	2.194	21.594	33.829	33.194
Otras instalaciones técnicas	1.052	-	2 a 33	194	1.246	4.484	3.800
Maquinarias, equipos y herramientas	1.685	-	3 a 33	229	1.914	484	670
Sistemas informáticos y de telecomunicación	17.162	(777)	10 a 33	2.102	18.487	3.840	4.998
Vehículos	2.925	(737)	7 a 33	326	2.514	1.061	576
Muebles y útiles	1.103	-	3 a 33	97	1.200	313	385
Materiales	-	-	-	-	-	1.749	1.133
Line pack	-	-	-	-	-	237	237
Obras en curso	-	-	-	-	-	2.813	2.819
Anticipos a proveedores de bienes de uso	-	-	-	-	-	387	1.055
TOTAL AL 31/12/04	178.012	(1.625)	-	18.870	195.257	483.163	-
TOTAL AL 31/12/03	159.254	(105)	-	18.863	178.012	-	494.257

Firmado a efectos de su identificación
con nuestro informe de fecha 07/03/2005
PISTRELLI, HENRY MARTIN Y ASOCIADOS S.R.L.
C.P.C.E.C.A.B.A. T° 1 - F° 13


EZEQUIEL A. CALCIATI
Socio
Contador Público U.B.A.
C.P.C.E.C.A.B.A. T° 163 - F° 233
y por Comisión Fiscalizadora


EDUARDO A. HURTADO
Presidente



DISTRIBUIDORA DE GAS DEL CENTRO S.A.



ANEXO B

ESTADOS CONTABLES AL 31 DE DICIEMBRE DE 2004 y 2003.


EVOLUCION DE ACTIVOS INTANGIBLES

Por los ejercicios finalizados el 31 de diciembre de 2004 y 2003.

(expresados en miles de pesos - Nota 4 -)

CUENTA PRINCIPAL	VALOR DE ORIGEN			AMORTIZACIONES			NETO RESULTANTE		
	AL INICIO DEL EJERCICIO	AUMENTOS	AL FINAL DEL EJERCICIO	ACUMULADAS AL INICIO DEL EJERCICIO	DEL EJERCICIO		ACUMULADAS AL FINAL DEL EJERCICIO	2004	2003
					ALICUOTA %	MONTO			
Gastos de organización y otros	6.094	14	6.108	6.088	20	5	6.093	15	6
Concesiones de redes	1.639	7	1.646	882	7	111	993	653	757
TOTAL AL 31/12/04	7.733	21	7.754	6.970	-	116	7.086	668	-
TOTAL AL 31/12/03	7.729	4	7.733	6.854	-	116	6.970	-	763

Firmado a efectos de su identificación con nuestro informe de fecha 07/03/2005
PISTRELLI, HENRY MARTIN Y ASOCIADOS S.R.L.
 C.P.C.E.C.A.B.A. T° 1 - F° 13


EZEQUIEL A. CALCIATI
 Socio
 Contador Público U.B.A.
 C.P.C.E.C.A.B.A. T° 163 - F° 233
 y por Comisión Fiscalizadora


EDUARDO A. HURTADO
 Presidente



DISTRIBUIDORA DE GAS DEL CENTRO S.A.



ANEXO C


ESTADOS CONTABLES AL 31 DE DICIEMBRE DE 2004 y 2003.


**INVERSIONES EN ACCIONES, TITULOS EMITIDOS EN SERIE Y PARTICIPACION
EN OTRAS SOCIEDADES**

(expresados en miles de pesos - Nota 4 -)

CUENTA PRINCIPAL	VALOR REGISTRADO	
	2004	2003
INVERSIONES CORRIENTES		
Títulos Privados – Obligaciones Negociables	20	19
Intereses Títulos Privados – Obligaciones Negociables	-	13
Títulos Públicos	875	830
Previsión Desvalorización Títulos Públicos	(534)	-
TOTAL CORRIENTES	361	862
INVERSIONES NO CORRIENTES		
Títulos Privados – Obligaciones Negociables	-	20
Títulos Públicos – BODEN 2013	17	16
TOTAL NO CORRIENTES	17	36

Firmado a efectos de su identificación
con nuestro informe de fecha 07/03/2005
PISTRELLI, HENRY MARTIN Y ASOCIADOS S.R.L.
C.P.C.E.C.A.B.A. T° 1 - F° 12


EZEQUIEL A. CALCIATI
Socio
Contador Público U.B.A.
C.P.C.E.C.A.B.A. T° 163 - F° 233
y por Comisión Fiscalizadora


EDUARDO A. HURTADO
Presidente



DISTRIBUIDORA DE GAS DEL CENTRO S.A.



ANEXO D


ESTADOS CONTABLES AL 31 DE DICIEMBRE DE 2004 y 2003.

OTRAS INVERSIONES

(expresados en miles de pesos - Nota 4 -)

DENOMINACION	VALOR NOMINAL	VALOR REGISTRADO	
	2004	2004	2003
INVERSIONES CORRIENTES			
En moneda nacional			
Certificados de depósitos a plazo fijo	12.373	12.373	50.942
TOTAL CORRIENTE	12.373	12.373	50.942


Firmado a efectos de su identificación
con nuestro informe de fecha 07/03/2005
PISTRELLI, HENRY MARTIN Y ASOCIADOS S.R.L.
C.P.C.E.C.A.B.A. T° 1 - F° 13


EZEQUIEL A. CALCIATI
Socio
Contador Público U.B.A.
C.P.C.E.C.A.B.A. T° 163 - F° 233
y por Comisión Fiscalizadora


EDUARDO A. HURTADO
Presidente



DISTRIBUIDORA DE GAS DEL CENTRO S.A.



ANEXO E

ESTADOS CONTABLES AL 31 DE DICIEMBRE DE 2004 y 2003.

EVOLUCION DE PREVISIONES

(expresados en miles de pesos - Nota 4 -)

RUBRO	SALDOS AL INICIO DEL EJERCICIO	AUMENTOS NETOS	DISMINUCIONES	SALDOS AL FINAL DEL EJERCICIO
DEDUCIDAS DEL ACTIVO CORRIENTE				
- Para deudores de cobro dudoso	6.390	1.076	(502)	6.964
- Para otros créditos de cobro dudoso	715	157	-	872
- Para desvalorización de Títulos Públicos	-	534	-	534
DEDUCIDAS DEL ACTIVO NO CORRIENTE				
- Para deudores de cobro dudoso	212	-	-	212
TOTAL AL 31/12/04	7.317	(1) 1.767	(3) (502)	8.582
TOTAL AL 31/12/03	6.956	549	(188)	7.317
INCLUIDAS EN EL PASIVO CORRIENTE				
- Para juicios y contingencias	15.163	338	(2.285)	13.216
TOTAL AL 31/12/04	15.163	(2) 338	(4) (2.285)	13.216
TOTAL AL 31/12/03	10.050	5.433	(320)	15.163


(1) Imputados a Deudores de cobro dudoso del Anexo H, excepto la desvalorización de Títulos públicos constituida en el 2004, que fue imputada a Otros resultados por tenencia del rubro Resultados financieros y por tenencia generados por activos.

(2) Imputados a Juicios y contingencias del Anexo H.


(3) Incluye recuperos imputados a Otros ingresos por 375 y 127 imputados a Créditos por ventas.

(4) Incluye recuperos imputados a Otros ingresos por 976 y pagos en efectivos por 1.309.

Firmado a efectos de su identificación
con nuestro informe de fecha 07/03/2005
PISTRELLI, HENRY MARTIN Y ASOCIADOS S.R.L.
C.P.C.E.C.A.B.A. T° 1 - F° 13


EZEQUIEL A. CALCIATI
Socio
Contador Público U.B.A.
C.P.C.E.C.A.B.A. T° 163 - F° 233
y por Comisión Fiscalizadora


EDUARDO A. HURTADO
Presidente



DISTRIBUIDORA DE GAS DEL CENTRO S.A.

ANEXO F

ESTADOS CONTABLES AL 31 DE DICIEMBRE DE 2004 y 2003.

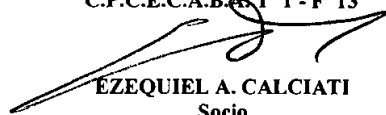
COSTO DE VENTAS

Por los ejercicios finalizados el 31 de diciembre de 2004 y 2003.

(expresados en miles de pesos - Nota 4 -)

	<u>2004</u>	<u>2003</u>
Existencia de gas al inicio del ejercicio	193	-
Existencia de materiales al inicio del ejercicio	443	676
Compra de gas (Nota 3)	74.521	62.144
Compra de materiales	418	215
Transporte de gas	33.694	34.383
Gastos de distribución (Anexo H)	27.460	26.995
Existencia de gas al cierre del ejercicio	(135)	(193)
Existencia de materiales al cierre del ejercicio	(375)	(443)
Costo de ventas	<u>136.219</u>	<u>123.777</u>

Firmado a efectos de su identificación
con nuestro informe de fecha 07/03/2005
PISTRELLI, HENRY MARTIN Y ASOCIADOS S.R.L.
C.P.C.E.C.A.B.A. T° 1 - F° 13


EZEQUIEL A. CALCIATI
Socio

Contador Público U.B.A.
C.P.C.E.C.A.B.A. T° 163 - F° 233
y por Comisión Fiscalizadora


EDUARDO A. HURTADO
Presidente



DISTRIBUIDORA DE GAS DEL CENTRO S.A.



ANEXO G

ESTADOS CONTABLES AL 31 DE DICIEMBRE DE 2004 y 2003.

ACTIVOS Y PASIVOS EN MONEDA EXTRANJERA

(expresados en miles de pesos - Nota 4 -)

CUENTA PRINCIPAL	2004			2003	
	CLASE Y MONTO DE MONEDA EXTRANJERA (cifras expresadas en miles)	CAMBIO VIGENTE EN PESOS	VALOR DE LIBROS	CLASE Y MONTO DE MONEDA EXTRANJERA (cifras expresadas en miles)	VALOR DE LIBROS
ACTIVO					
ACTIVO CORRIENTE					
CAJA Y BANCOS					
Caja	US\$ 57	2,939	168	US\$ 2.280	6.567
Bancos - Cuentas corrientes	US\$ 7.152	2,939	21.019	US\$ 9.129	26.290
TOTAL DEL ACTIVO CORRIENTE	7.209	-	21.187	11.409	32.857
ACTIVO NO CORRIENTE					
INVERSIONES					
Titulos Públicos	US\$ 6	2,939	17	US\$ 5	16
TOTAL DEL ACTIVO NO CORRIENTE	6	-	17	5	16
TOTAL DE ACTIVO	7.215	-	21.204	11.414	32.873
PASIVO					
PASIVO CORRIENTE					
CUENTAS A PAGAR					
Por suministro de gas (Nota 3)	US\$ -	-	--	US\$ 6.344	6.344
Soc. Art. 33 Ley N° 19.550	-	-	-	US\$ 1.931	5.658
Partes relacionadas	-	-	-	US\$ 969	2.839
PRESTAMOS					
Banco Sanpaolo IMI S.p.A.- Capital	US\$ 5.000	2,979	14.895	US\$ 35.000	102.550
Banco Sanpaolo IMI S.p.A.- intereses	US\$ 1.172	2,979	3.492	US\$ 382	1.119
Soc. Art. 33 Ley N° 19.550	US\$ 576	2,979	1.716	US\$ 198	580
Partes relacionadas	US\$ 1.243	2,979	3.702	US\$ 431	1.264
TOTAL DEL PASIVO CORRIENTE	7.991	-	23.805	45.255	120.354
TOTAL DEL PASIVO	7.991	-	23.805	45.255	120.354
POSICION NETA - ACTIVO (PASIVO)	(776)	-	(2.601)	(33.841)	(87.481)

Firmado a efectos de su identificación
con nuestro informe de fecha 07/03/2005
PISTRELLI, HENRY MARTIN Y ASOCIADOS S.R.L.
C.P.C.E.C.A.B.A. T° 1 - F° 13

EZEQUIEL A. CALCIATI
Socio

Contador Público U.B.A.
C.P.C.E.C.A.B.A. T° 163 - F° 233
y por Comisión Fiscalizadora

EDUARDO A. HURTADO
Presidente



DISTRIBUIDORA DE GAS DEL CENTRO S.A.



ANEXO H

ESTADOS CONTABLES AL 31 DE DICIEMBRE DE 2004 y 2003.

INFORMACION REQUERIDA POR EL ARTICULO 64 APARTADO I INCISO b) DE LA LEY N° 19.550

Por los ejercicios finalizados el 31 de diciembre de 2004 y 2003.

(expresados en miles de pesos - Nota 4 -)

CUENTAS PRINCIPALES	GASTOS DE DISTRIBUCION	GASTOS DE ADMINISTRACION	GASTOS DE COMERCIALIZACION	GASTOS DE FINANCIACION	ACTIVACION DE GASTOS	TOTAL 2004	TOTAL 2003
Remuneraciones y Cargas sociales	4.181	4.581	4.459	-	102	13.323	11.105
Honorarios Directores y síndicos	-	120	-	-	-	120	54
Honorarios por servicios profesionales	352	629	136	-	-	1.117	720
Honorarios por asesoramiento del operador técnico	292	-	-	-	-	292	500
Juicios y contingencias	151	187	-	-	-	338	3.063
Gastos de facturación y cobranzas	118	38	2.890	-	-	3.046	2.816
Alquileres varios	99	143	266	-	-	508	462
Primas de seguros	44	610	28	-	-	682	646
Viajes y estadías	208	257	105	-	-	570	407
Gastos de correos y telecomunicaciones	53	469	109	-	-	631	678
Depreciación de bienes de uso	18.365	230	275	-	-	18.870	18.863
Amortización de bienes intangibles	33	42	41	-	-	116	116
Mantenimiento y reparación de bienes de uso	1.868	663	394	-	-	2.925	2.082
Impuestos, tasa y contribuciones	32	7.213	57	-	-	7.302	5.361
Impuesto a los Ingresos Brutos	-	-	5.279	-	-	5.279	4.469
Tasa ente nacional regulador del gas	188	182	182	-	-	552	378
Deudores de cobro dudoso	-	-	1.233	-	-	1.233	412
Publicidad y propaganda	-	284	5	-	-	289	208
Limpieza y vigilancia	259	296	254	-	-	809	630
Gastos y comisiones bancarias	-	181	-	-	-	181	170
Intereses	-	-	-	6.336	-	6.336	6.224
Resultado por exposición al cambio en el poder adquisitivo de la moneda	-	-	-	-	-	-	(1.323)
Diferencia de cotización	-	-	-	1.232	-	1.232	(17.575)
Servicios y suministros de terceros	641	242	795	-	-	1.678	1.461
Convenios de atención comercial y técnica	33	-	342	-	-	375	325
Gastos diversos	543	105	160	-	-	808	272
TOTAL AL 31/12/04	27.460	16.472	17.010	7.568	102	68.612	-
TOTAL AL 31/12/03	26.995	13.962	14.119	(12.674)	122	-	42.524

Firmado a efectos de su identificación con nuestro informe de fecha 07/03/2005
PISTRELLI, HENRY MARTIN Y ASOCIADOS S.R.L.
 C.P.C.E.C.A.B.A. T° 1 - F° 13

EZEQUIEL A. CALCIATI
 Socio
 Contador Público U.B.A.
 C.P.C.E.C.A.B.A. T° 163 - F° 233
 y por Comisión Fiscalizadora

EDUARDO A. HURTADO
 Presidente